普通股股票代號1605

WALSIN 華新麗華

一〇九年年報

中華民國一一〇年三月三十日刊印

查詢本年報之網址

http://www.walsin.com

http://mops.twse.com.tw

一、本公司發言人

姓名：文德誠

職稱：董事長室特別助理

電話：02-8726-2211

電子郵件信箱：walsinspk@walsin.com

二、本公司代理發言人

姓名：潘思如

職稱：幕僚長

電話：02-8726-2211

電子郵件信箱：walsinspk@walsin.com

三、總公司、分公司、工廠之地址及電話

總公司：臺北市信義區松智路1號25樓	電話：02-8726-2211
臺中分公司：臺中市梧棲區經三路57號	電話：04-2659-5552
新莊廠：新北市新莊區新樹路397號	電話：02-2202-9121
楊梅廠：桃園市楊梅區高獅路566號	電話：03-478-6171
鹽水廠：臺南市鹽水區汫水里溪州寮12鄰3-10號	電話：06-652-0911

四、股票過戶機構

名稱：華新麗華股份有限公司股務聯辦室

地址：臺北市內湖區行善路398號8樓

電話：02-2790-5885

網址：http://stock.walsin.com

五、最近年度財務報告簽證會計師

事務所名稱：勤業衆信聯合會計師事務所

會計師姓名：徐文亞會計師、賴冠仲會計師

地址：台北市信義區松仁路100號20樓

電話：02-2725-9988

網址：https://www.deloitte.com.tw

六、海外有價證券掛牌買賣之交易場所名稱及查詢該海外有價證券資訊之方式

本公司海外存託憑證（GDR）在盧森堡證券交易所、PORTAL及倫敦證券交易所交易

查詢海外有價證券資訊之方式：http://mops.twse.com.tw

七、利害關係人申訴信箱：walsinspk@walsin.com

八、公司網址：http://www.walsin.com

目　　錄

壹、致股東報告書 1

貳、公司簡介

一、設立日期 3

二、公司沿革 3

參、公司治理報告

一、組織系統 5

二、董事、總經理、副總經理、各部門及分支機構主管資料 6

三、最近年度支付董事、總經理及副總經理之酬金 16

四、公司治理運作情形 20

五、會計師公費資訊 63

六、更換會計師資訊 64

七、公司之董事長、總經理、負責財務或會計事務之經理人，最近一年內曾任職於簽證會計師所屬事務所或其關係企業之情形 64

八、董事、經理人及持股比例超過百分之十之股東股權移轉及股權質押變動情形 65

九、持股比例占前十名之股東間互為關係人或為配偶、二親等以內之親屬關係之資訊 66

十、公司、公司之董事、經理人及公司直接或間接控制之事業對同一轉投資事業之持股數，及合併計算綜合持股比例 68

肆、募資情形

一、公司資本及股份 69

二、公司債辦理情形 73

三、特別股辦理情形 73

四、海外存託憑證辦理情形 74

五、員工認股權憑證及限制員工權利新股辦理情形 74

六、併購或受讓他公司股份發行新股辦理情形 74

七、資金運用計畫執行情形 76

伍、營運概況

一、業務內容 77
二、市場及產銷概況 82
三、從業員工資料 88
四、環保支出資訊 89
五、勞資關係 94
六、重要契約 99

陸、財務概況

一、最近五年度簡明資產負債表及綜合損益表 100
二、最近五年度財務分析 104
三、最近年度財務報告之審計委員會審查報告 107
四、最近年度財務報告 108
五、最近年度經會計師查核簽證之公司個體財務報告 210
六、公司及其關係企業最近年度及截至年報刊印日止，如有發生財務週轉困難情事，應列明其對本公司財務狀況之影響 273

柒、財務狀況及財務績效之檢討分析與風險事項

一、財務狀況 274
二、財務績效 275
三、現金流量 276
四、最近年度重大資本支出對財務業務之影響 276
五、最近年度轉投資政策、其獲利或虧損之主要原因、改善計畫及未來一年投資計畫 277
六、風險管理及評估 277
七、其他重要事項 278

捌、特別記載事項

一、關係企業相關資料 279
二、最近年度及截至年報刊印日止，私募有價證券辦理情形 286
三、最近年度及截至年報刊印日止子公司持有或處分本公司股票情形 286
四、其他必要補充說明事項 286
五、對股東權益或證券價格有重大影響之事項 286

壹 致股東報告書

各位股東女士、先生：

在新冠疫情衝擊全球經濟的嚴峻環境中，本公司 109 年度整體獲利表現相較前一年亮麗，尤其商貿地產事業位於南京的住宅產品「璟園」，如期在 3 月完成銷售並認列收益；電線電纜、不銹鋼事業均呈現平穩成長的獲利；電子轉投資事業即使面臨供應斷鏈風險，亦維持以往經營績效。展望 110 年，本公司除持續發展垂直整合的營運策略，以掌握原料供應及提升生產力外；流程改造、自動化生產的推動亦不遺餘力。在擴張事業版圖的同時，更積極落實轉型為製造服務業的理念。

前一年度營業結果

由於南京銅條事業出售及疫情影響，致本公司營收金額相對減少，但在不銹鋼事業營運改善，電線電纜事業多樣化產品佈局，加上商貿地產售樓及轉投資獲利助益下，109 全年合併營收新台幣 1,125 億元，合併營業毛利新台幣 125 億元，稅後純益新台幣 66.9 億元，每股盈餘 2.04 元。

電線電纜事業：

電線電纜事業整體獲利平穩，其中主要產品電力、通信線纜的需求穩定，本公司占有率仍維持龍頭地位；近年積極佈建的綠能產業線纜，其市場需求亦隨著政府積極推動太陽能、風力發電等政策，銷量逐步增加，惟營收比重尚無法顯著提升。

不銹鋼事業：

不銹鋼事業年度獲利相較以往年度增加，雖中國大陸及印尼產能擴增而造成市場供給過剩，但本公司透過開發新鋼種及擴充產品規格等方式，降低過度競爭對獲利的影響；同時有效改善製程及控制原料成本，提升不銹鋼事業的營運獲利。因應產業價值鏈改變，本公司已於印尼投資興建鎳生鐵廠及其配套電廠，以掌握原物料供應及成本優勢。

商貿地產事業：

南京華新城 D 地塊住宅產品「璟園」第三期，於 3 月取得南京市政府核發銷售許可證並完成銷售，依交屋進度陸續認列收益，大幅挹注商貿地產事業獲利。商場「華采天地」經營未受疫情影響，人流及業績穩定成長；台北總部信義大樓出租收益穩定。

本年度營業計畫概要

電線電纜事業：

致力於發展創新的商業模式，並提供客戶精準配送及交期縮短的服務。銅線材部門以規模經濟的成本優勢，持續拓展市場版圖；電線電纜部門因掌握台灣建廠及綠能政策趨勢，對於既有線纜產品以品牌經營提升銷售量，太陽能、風力發電等綠能產品則持續開發新產品及新市場。

不銹鋼事業：

面對環保議題及不銹鋼產業價值鏈改變，有效控管成本及提升營收是不銹鋼部門經營的挑戰。除持續優化生產流程，透過原料的掌握及分類使用以降低成本，同時也積極開發新鋼種、調整高值化產品比例，以提升營收成長。

資源事業：

整合本公司各生產事業單位的原物料採購及風險管理，穩定原料來源及避免受價格波動的影響。109 年初於印尼投資興建鎳生鐵廠及配套電廠，預計於 110 年下半年陸續量產；掌握產業結構轉變的趨勢，支援製造部門降低產品的生產成本，以提升其產業競爭力。

商貿地產事業：

因應「華新城」新住戶遷入及企業進駐，以及打造新零售時代的休閒商場空間，調整「華采天地」樓層、品牌及動線，創造提袋率及聚落效應；同時持續興建與商場「華采天地」連棟之 1 號辦公樓，並積極展開租售計畫。

未來公司發展策略、受到外部競爭環境、法規環境及總體經營環境之影響

展望今年，在全球疫情尚未獲有效控制的情形下，景氣復甦的腳步未臻明確，金融及原物料交易市場波動恐有加鉅的疑慮；為能即時滿足客戶需求，短期營運的挑戰，正考驗著本公司維持穩定成長的獲利能力。在持續關注環保綠能議題，以及企業永續發展的前提下，本公司長期營運策略以工業 4.0 為基礎，堅持節能環保及研發創新，並以製造服務創造客戶價值，提升核心能力。在去年疫情漫延的艱困環境中，本公司仍能創造良好的經營成果，我們相信今年的營運表現定能有所斬獲。

董事長

貳 公司簡介

一、設立日期：中華民國 55 年 12 月 2 日

二、公司沿革

民國 55 年 華新電線電纜股份有限公司成立。

民國 58 年 華新與麗華兩公司合併，更名為華新麗華電線電纜股份有限公司。

民國 59 年 與美國西電及日本藤倉技術合作，開始生產塑膠絕緣阿爾派斯電話電纜。

民國 61 年 開始生產 EP 橡膠高壓電纜。

公司股票於台灣證券交易所掛牌上市。

民國 66 年 完成新莊 SCR 連續銅條建廠，年產五萬噸低氧銅條。

民國 71 年 擴充 SCR 銅條生產設備，年產十萬噸低氧銅條。

民國 76 年 楊梅廠建廠完成。

投資華邦電子公司及華友材料公司，轉投資半導體 IC 產業；其後十年間陸續進入被動元件、液晶面板、PCB 薄板等產業。

民國 80 年 投資設立印尼華新力寶公司，鋁線事業拓展至東南亞市場。

民國 81 年 公司更名為華新麗華股份有限公司。

原電子事業部與併購之萬邦電子公司合併，投資成立華新科技股份有限公司。

於上海與江陰設立電力電纜廠與鋼纜廠，展開中國投資佈局。

民國 82 年 與美國卡本特科技公司合資成立華新卡本特特殊鋼股份有限公司，進入不銹鋼產業。

於武漢設立電線電纜廠，生產光通信線纜。

民國 84 年 成立華新（中國）投資有限公司，並於杭州、上海、南京等地增設四處營運據點，生產電力電纜、裸銅線與光纖光纜。

民國 86 年 於常熟及上海白鶴成立特殊鋼廠，生產銷售無縫鋼管與直棒鋼。

成立瀚宇博德公司，轉投資 PCB 印刷電路板產業。

民國 87 年 購入華新卡本特公司資產，整合為公司旗下事業部。

進行企業再造工程，全面導入 SAP 企業資源管理系統。

成立瀚宇彩晶股份有限公司，轉投資跨入 TFT-LCD 產業。

民國 89 年 於東莞設立裸銅線廠。

民國 91 年 鹽水特殊鋼廠進行擴建計畫，增建扁鋼胚煉鋼設備。

民國 92 年 鹽水特殊鋼廠扁鋼胚投產，展開佈局不銹鋼板材市場。

民國 94 年 於南京、常熟、江陰設立新廠，生產銅材、不銹鋼無縫鋼管、鋼絞線產品。

上海與杭州電力電纜廠完成廠房擴建與產能提昇，並開始量產 220KV 超高壓電纜。

鹽水特殊鋼廠擴建完成第三道小鋼胚連續鑄造。

民國 95 年 南京銅材新廠完工投產，年產 25 萬噸銅材。銅材總產量由 40 萬噸增加至 65 萬噸。

杭州電力廠投入 500KV 超高壓電纜研製並取得認證。

公司合併營收突破仟億。

民國 96 年 擴充煉鋼產能，購入煙台黃海鋼鐵股份有限公司股權。

常熟特殊鋼廠通過國家核電安全局審核，取得核電廠銷售認證資格。

杭州電力電纜廠啟動擴能建設，增建第二座 VCV 工藝塔樓，增加高壓電纜生產線。

民國 97 年 煙台廠進行不銹鋼製程擴建，新增不銹鋼胚產品。

民國 98 年 煙台不銹鋼廠完成不銹鋼製程改造，新增不銹鋼與高級合金鋼產品。

常熟無縫鋼管廠啟動二期擴建工程，提昇產能。

華新麗華信義計畫區 A6 大樓落成，完成總部搬遷。

民國 99 年 南京華新城於南京河西新區正式動工，分階段開發百萬平方米複合式商業中心開發。

與南京市政府合作，共同打造南京台灣名品城，建立兩岸商貿交易平台。

民國 101 年 南京華新城 C1 地塊兩棟辦公大樓年底完工，出售予國家開發銀行江蘇分行及廣發銀行南京分行。

民國 102 年 台中港不銹鋼捲廠正式投產，生產冷軋不銹鋼鋼捲。

民國 103 年 南京華新城 C2 地塊首批高級住宅交屋，D 及 AB 地塊將依規劃分批開發。

民國 105 年 公司成立 50 週年。

民國 106 年 台灣及大陸地區整體煉鋼量持續成長，年產 71 萬噸。

民國 107 年 鹽水廠粗壓機上線，提升產品品質及良率。

南京華新城 AB 地塊第一期辦公樓與 D 地塊第二期住宅交屋。

民國 108 年 南京「華采天地」開幕營運，為華新麗華進軍商場代表作。

民國 109 年 成立印尼華新鎳業公司，延伸至不銹鋼上游原料生產銷售。

參 公司治理報告

一、組織系統

(一)公司組織架構(110/03/30)

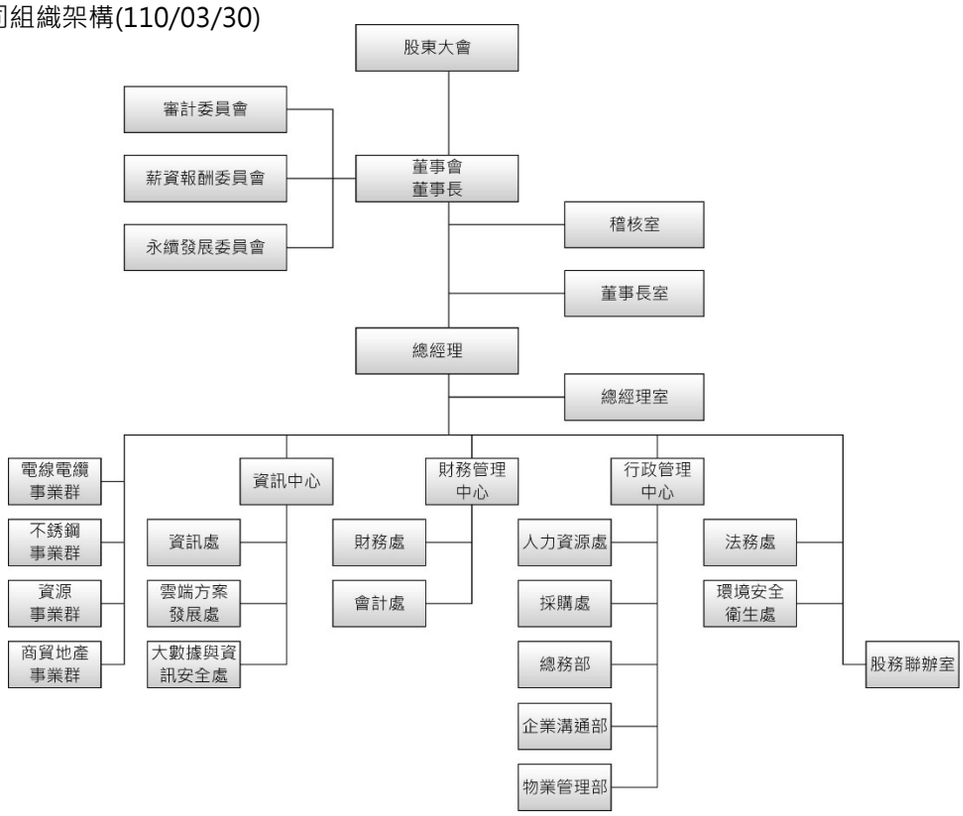

(二)各部門主要業務

部門	職掌及功能
審計委員會	協助董事會決策並監督公司財務報表允當表達、簽證會計師選(解)任及獨立性與績效、內部控制、法令遵循與風險管控等事項。
薪資報酬委員會	訂定並定期檢討董事及經理人績效評估與薪資報酬之政策、制度、標準與結構。定期評估並訂定董事及經理人之薪資報酬。
永續發展委員會	制定企業永續發展願景與策略，透過定期會議，檢視集團整體及各功能委員會的運作方向並督導執行成效，年度 CSR 成果於次一年度向董事會呈報。
稽核室	負責內部稽核制度之規劃、稽核作業。
不銹鋼事業群	產品種類：不銹鋼胚(錠)、熱軋鋼捲、冷軋鋼捲、熱軋棒與冷精直棒、不銹鋼無縫管與合金鋼管，包含一般流體管、熱交換管、鍋爐管、儀表管、預應力混凝土用鋼絲、鋼絞線，橋梁纜索用鍍鋅鋼絲、鍍鋅鋼絞線、橋樑拉索用 PE、環氧塗層鋼絞線等。 整合各事業處之業務、技術、製造、運籌及行政等功能。 事業群經理人負責事業群的盈虧，提升長期競爭力與執行公司策略。
電線電纜事業群	產品種類：銅條銅線等電線電纜行業作為導體的基礎原料及低、中、高壓各式 PVC 電纜、交聯 PE 電力電纜、耐火耐燃、低煙無鹵、不同產業專業的特種電纜、橡膠電纜、通信電纜、電纜絕緣相關材料及其他塑膠配件。 整合各事業處之業務、技術、製造等功能。 事業群經理人負責事業群的盈虧，提升長期競爭力與執行公司策略。
資源事業群	負責原料採購交易、原料價格風險控管、印尼華新鎳業營運管理。 事業群經理人負責事業群的盈虧，提升長期競爭力與執行公司策略。
商貿地產事業群	營業項目：發展綜合式商業地產、物業管理等相關事業。 事業群經理人負責事業群的盈虧，提升長期競爭力與執行公司策略。
資訊中心	負責建構以工業 4.0 為基礎的企業營運資訊架構，建構可靠/安全的資訊系統環境，實現雲端資訊服務平台與構建大數據分析能力。
行政管理中心	負責人力資源、採購、媒體及總務等相關事宜。
人力資源處	負責組織規劃、人資政策擬訂及甄敘任免、績效管理、人事行政、薪酬福利、學習發展、員工關係、人資系統建置等相關事宜。
財務管理中心	負責財務會計系統的運行，參與經營與決策。
會計處	負責會計、資產管理及信用管理、經營分析等相關事宜。
財務處	負責資金調度、財務規劃、投資管理、風險管理等相關事宜。
法務處	負責公司法律風險控管及各類契約之研擬與管理、法律爭議、訴訟或非訴訟案件等相關事宜。
環境安全衛生處	負責公司環保、職業安全衛生管理等相關事宜，並推動及執行全公司環安衛業務策略計畫。

二、董事、總經理、副總經理、各部門及分支機構主管資料

(一)董事資料

職 稱	國籍或註冊地	姓 名	性別	選(就)任日期	任期	初次選任日期	選任時持有股份		現在持有股數		配偶、未成年子女現在持有股份		
							股數	持股比率	股數	持股比率	股數	持股比率	
董事長	中華民國	焦佑倫	男	109/05/29	3 年	70/04/10	45,961,773	1.38%	45,961,773	1.42%	19,638,314	0.61%	
副董事長	中華民國	焦佑慧	女	109/05/29	3 年	94/05/31 (註 2)	91,969,006	2.77%	91,969,006	2.85%	0	0.00%	
董事	中華民國	焦佑鈞	男	109/05/29	3 年	70/04/10	39,508,661	1.19%	39,508,661	1.22%	19,032,428	0.59%	
董事	中華民國	焦佑衡	男	109/05/29	3 年	79/04/18	57,792,197	1.74%	60,202,197	1.87%	13,065,390	0.41%	
董事	中華民國	夏立言	男	109/05/29	3 年	109/05/29	0	0.00%	0	0.00%	0	0.00%	

109 年 12 月 31 日

	利用他人名義持有股份		主要經（學）歷	目前兼任本公司及其他公司之職務	具配偶或二親等以內關係之其他主管、董事或監察人			備註(註 1)
	股數	持股比率			職　稱	姓　名	關係	
	0	0.00%	美國華盛頓大學企管系；曾任本公司總經理、副董事長。	漢友創業投資(股)公司董事長；杭州華新電力線纜有限公司副董事長；華東科技(股)公司董事及華新麗華(股)公司所屬之子公司董事/Vice President Commissioner。	副董事長 董事 董事 董事	焦佑慧 焦佑鈞 焦佑衡 馬維欣	妹 兄 弟 弟媳	無
	0	0.00%	College of Notre Dame 企管碩士；曾任本公司投資事業部協理、金融事業部協理、金融投資事業部部長、重要資材管理中心暨財務投資管理中心協理、電線電纜事業群總經理。	華新麗華控股有限公司、華新特殊鋼控股有限公司、華新特殊鋼有限公司、Joint Success Enterprises Limited 董事；金鑫投資(股)公司總經理。	董事長 董事 董事 董事	焦佑倫 焦佑鈞 焦佑衡 馬維欣	兄 兄 弟 弟媳	無
	0	0.00%	美國華盛頓大學電機碩士及管理學院研究；曾任本公司董事長。	華邦電子(股)公司、金鑫投資(股)公司董事長；華新科技(股)公司、新唐科技(股)公司、金澄建設(股)公司、聯亞科技(股)公司、神達投資控股(股)公司、Landmark Group Holdings Ltd.、Peaceful River Corporation、Winbond International Corporation、Winbond Electronics Corporation America、Marketplace Management Limited、Nuvoton Investment Holding Ltd.、Pigeon Creek Holding Co.,Ltd.、松勇投資(股)公司董事；華邦電子(股)公司執行長；GoldbonLLC 經理人；台灣水泥(股)公司獨立董事、審計委員會委員及薪資報酬委員會召集人；聯強國際(股)公司獨立董事、審計委員會委員及薪資報酬委員會召集人。	董事長 副董事長 董事 董事	焦佑倫 焦佑慧 焦佑衡 馬維欣	弟 妹 弟 弟媳	無
	0	0.00%	美國金門大學企業管理碩士；曾任本公司副總經理、副董事長 。	華新科技(股)公司、華東科技(股)公司、瀚宇博德(股)公司、精成科技(股)公司、信昌電子陶瓷(股)公司、台灣精星科技(股)公司、好樣本事(股)公司、瀚宇博德科技(江陰)有限公司、閎暉實業(股)公司董事長；嘉聯益科技(股)公司、晟成實業(股)公司、語岳(股)公司、安信電商(股)公司、佳邦科技(股)公司董事。	董事長 副董事長 董事 董事	焦佑倫 焦佑慧 焦佑鈞 馬維欣	兄 姐 兄 弟媳	無
	0	0.00%	私立輔仁大學法律系學士、國立政治大學外交研究所碩士；英國牛津大學法律研究所畢業（M.Litt）；曾任中華民國駐美國代表處政治組組長、中華民國駐加拿大代表處副代表、中華民國駐紐約辦事處處長、中華民國駐印度代表、外交部政務次長、中華民國駐印尼代表、國防部副部長、行政院大陸委員會主任委員。	富美鑫控股集團副總裁暨發言人；中央貿易開發股份有限公司 Chief Representative。	無	無	無	無

職 稱	國籍 或註冊地	姓 名	性別	選(就)任 日期	任期	初次選任 日期	選任時持有股份		現在持有股數		配偶、未成年子女 現在持有股份		
							股數	持股 比率	股數	持股 比率	股數	持股 比率	
董事	中華民國	馬維欣	女	109/05/29	3 年	103/06/11	244,033	0.01%	244,033	0.01%	55,926,346	1.73%	
董事	中華民國	金鑫投資 股份有限 公司 代表人： 陳沛銘	- 男	109/05/29	3 年	法人： 94/05/31 (註 3) 代表人： 109/05/29	210,011,000 0	6.31% 0.00%	220,011,000 0	6.82% 0.00%	- 0	- 0.00%	
獨立董事	中華民國	薛明玲	男	109/05/29	3 年	103/06/11	0	0.00%	0	0.00%	0	0.00%	
獨立董事	中華民國	杜金陵	男	109/05/29	3 年	103/06/11	0	0.00%	0	0.00%	1,000	0.00%	
獨立董事	中華民國	陳翔中	男	109/05/29	3 年	103/06/11	0	0.00%	0	0.00%	0	0.00%	

109 年 12 月 31 日

	利用他人名義持有股份		主要經（學）歷	目前兼任本公司及其他公司之職務	具配偶或二親等以內關係之其他主管、董事或監察人			備註(註 1)
	股數	持股比率			職　稱	姓　名	關係	
	0	0.00%	清華大學人文學院哲學博士、北京大學高級管理人員工商管理碩士、美國加州大學柏克萊分校東方語文學系；元大證券投資信託(股)公司、瀚宇彩晶(股)公司董事長。	和鑫光電(股)公司、金蘋果投資(股)公司、白石(股)公司董事長；瀚宇彩晶(股)公司、華邦電子(股)公司董事。	董事長 副董事長 董事 董事	焦佑倫 焦佑慧 焦佑鈞 焦佑衡	夫兄 夫姐 夫兄 夫兄	無
	- 0	- 0.00%	美國底特律大學電機研究所碩士、成功大學電機工程系學士；新唐科技股份有限公司董事長、華邦電子股份有限公司 DRAM 產品事業群副總經理。	華邦電子股份有限公司總經理。	無	無	無	無
	0	0.00%	私立東吳大學會計學碩士、美國賓州州立 Bloomsburg 大學企業管理碩士；資誠聯合會計師事務所所長、中華公司治理協會常務理事、國立清華大學科技管理學院兼任教授。	元大金融控股暨元大商業銀行(股)公司、台灣東洋藥品工業(股)公司、光寶科技(股)公司獨立董事。	無	無	無	無
	0	0.00%	美國密西西比州立大學機械工程碩士、美國紐約(N.Y.U)大學財務管理研究、美國史丹佛(Standford)大學高級市場行銷班研究；中鋼駐美代表(行政院駐美採購團鋼鐵組)、業務部門副總經理、工程部門副總經理、企劃部門副總經理、執行副總經理；高雄捷運公司總經理、中宇環保工程(股)公司董事長。	世豐螺絲(股)公司、綠河(股)公司董事；大量科技(股)公司獨立董事。	無	無	無	無
	0	0.00%	美國普渡大學(Purdue University)工業工程系；三商電腦(股)公司總經理。	三商電腦(股)公司董事長兼總經理；華合科技(股)公司、南京三商電腦軟件開發有限公司、三商美邦保險代理人(股)公司董事長；三商投資控股(股)公司、三商資訊(股)公司、商林投資(股)公司、商宏投資(股)公司、洋正投資(股)公司、悠遊卡投資控股(股)公司、財團法人台灣名人賽高爾夫運動振興基金會、財團法人國策研究院文教基金會董事；果核數位(股)公司監察人；東友科技(股)公司獨立董事；社團法人中華民國警察之友總會理事；社團法人中華民國刑事偵防協會副理事長；社團法人中華民國警察之友總會保安警察第三總隊警友會主任委員；臺北市獨立董事協會理事。	無	無	無	無

職 稱	國籍或註冊地	姓 名	性別	選(就)任日期	任期	初次選任日期	選任時持有股份		現在持有股數		配偶、未成年子女現在持有股份		
							股數	持股比率	股數	持股比率	股數	持股比率	
獨立董事	中華民國	胡富雄	男	109/05/29	3 年	109/05/29	0	0.00%	0	0.00%	0	0.00%	

註 1：公司董事長與總經理或相當職務者(最高經理人)為同一人、互為配偶或一親等親屬者，應說明其原因、合理性、必要性及因應措施之相關資訊。

註 2：焦佑慧女士擔任本公司董事期間自 94 年 5 月 31 日至 103 年 6 月 10 日及自 105 年 5 月 25 日至今。

註 3：金鑫投資股份有限公司擔任本公司董事期間自 94 年 5 月 31 日至 103 年 6 月 10 日及自 106 年 5 月 26 日至今。

註 4：於 109 年 5 月 29 日任期屆滿解任董事：鄭慧明先生、金鑫投資股份有限公司代表人詹東義先生；獨立董事：陳瑞隆先生。

註 5：本公司已自 106 年 5 月 26 日起設置審計委員會替代監察人。

1.法人股東之主要股東

109 年 12 月 31 日

法人股東名稱	法人股東之主要股東（註）	持股比例
金鑫投資股份有限公司	華邦電子股份有限公司	37.69%
	華新麗華股份有限公司	36.99%
	華俐投資股份有限公司	4.43%
	焦佑鈞	3.14%
	焦佑倫	3.14%
	焦佑衡	3.14%
	焦佑麒	3.14%
	華新科技股份有限公司	1.86%
	瀚宇博德股份有限公司	1.34%
	信昌電子陶瓷股份有限公司	0.72%

註 1：持股比例占前十名股東名稱。

註 2：持股比例之計算四捨五入至小數點第二位。

109 年 12 月 31 日

	利用他人名義持有股份		主要經（學）歷	目前兼任本公司及其他公司之職務	具配偶或二親等以內關係之其他主管、董事或監察人			備註(註 1)
	股數	持股比率			職　稱	姓　名	關係	
	0	0.00%	台灣大學商學研究所碩士；中央信託局常務董事、兆豐銀行董事、行政院經濟能源農業處長、農委會副主委、中央畜產會、動物科技研究所、財團法人金融聯合徵信中心董事長、合作金庫證券(股)公司董事長。	王道商業銀行獨立常務董事。	無	無	無	無

2.前表主要股東為法人者其主要股東

109 年 12 月 31 日

法人名稱	法人之主要股東（註）	持股比例
華邦電子股份有限公司	華新麗華股份有限公司	22.21%
	金鑫投資股份有限公司	5.55%
	焦佑鈞	1.60%
	美商摩根大通銀行台北分行受託保管先進星光基金公司之系列基金先進總合國際股票指數基金投資專戶	1.31%
	美商摩根大通銀行台北分行受託保管梵加德集團公司經理之梵加德新興市場股票指數基金投資專戶	1.01%
	美商摩根大通銀行台北分行受託保管利國皇家銀行(新加坡)有限公司投資專戶	1.13%
	洪白雲	0.97%
	美商花旗銀行台北分行託管新加坡政府基金專戶	0.91%
	花旗(台灣)商業銀行受託保管挪威中央銀行投資專戶	0.89%
	焦佑倫	0.74%

註 1：持股比例占前十名股東名稱。

註 2：持股比例之計算四捨五入至小數點第二位。

110 年 3 月 30 日

法人名稱	法人之主要股東（註）	持股比例
華新麗華股份有限公司	渣打國際商業銀行營業部受託保管利國皇家銀行(新加坡)有限公司投資專戶	7.20%
	華邦電子股份有限公司	6.47%
	金鑫投資股份有限公司	6.41%
	東元電機股份有限公司	5.98%
	華俐投資股份有限公司	2.91%
	榮江股份有限公司	2.86%
	焦佑慧	2.72%
	焦佑衡	1.78%
	匯豐託管百達銀行投資專戶	1.63%
	花旗(台灣)商業銀行受託保管挪威中央銀行投資專戶	1.63%

註 1：持股比例占前十名股東名稱。

註 2：持股比例之計算四捨五入至小數點第二位。

109 年 12 月 31 日

法人名稱	法人之主要股東（註）	持股比例
華俐投資股份有限公司	瀚宇彩晶股份有限公司	100%
華新科技股份有限公司	華新麗華股份有限公司	18.30%
	瀚宇博德股份有限公司	7.46%
	精成科技股份有限公司	3.11%
	新制勞工退休基金	2.86%
	華東科技股份有限公司	2.74%
	花旗託管馬來亞銀行金英證券客戶專戶	2.74%
	焦佑衡	2.64%
	華邦電子股份有限公司	1.77%
	大通託管先進星光先進總合國際股票指數	1.46%
	智嘉投資股份有限公司	1.37%
瀚宇博德股份有限公司	華新科技股份有限公司	20.32%
	華新麗華股份有限公司	12.06%
	嘉聯益科技股份有限公司	5.43%
	金鑫投資股份有限公司	3.54%
	焦佑衡	2.06%
	洪白雲	1.86%
	匯豐託管法國巴黎銀行新加坡分行	1.49%
	信昌電子陶瓷股份有限公司	1.07%
	邱月虹	1.05%
	大通託管先進星光先進總合國際股票指數	0.93%
信昌電子陶瓷股份有限公司	華新科技股份有限公司	43.13%
	華東科技股份有限公司	0.75%
	焦佑衡	0.62%
	達和航運股份有限公司	0.55%
	千如電機工業股份有限公司	0.47%
	蘇煐媖	0.24%
	朱有義	0.15%
	曹中亞	0.15%
	龐振台	0.15%
	李貴美	0.15%

註 1：持股比例占前十名股東名稱。

註 2：持股比例之計算四捨五入至小數點第二位。

3.董事所具工作經驗、專業知識及獨立性情形

109 年 12 月 31 日

條件 姓名	是否具有五年以上工作經驗及下列專業資格			符合獨立性情形（註）												兼任其他公開發行公司獨立董事家數
	商務、法務、財務、會計或公司業務所須相關科系之公私立大專院校講師以上	法官、檢察官、律師、會計師或其他與公司業務所需之國家考試及格領有證書之專門職業及技術人員	商務、法務、財務、會計或公司業務所須之工作經驗	1	2	3	4	5	6	7	8	9	10	11	12	
焦佑倫	否	否	是						✓					✓	✓	0
焦佑慧	否	否	是						✓			✓		✓	✓	0
焦佑鈞	否	否	是	✓					✓					✓	✓	2
焦佑衡	否	否	是	✓					✓	✓	✓	✓		✓	✓	0
夏立言	否	否	是	✓		✓	✓	✓	✓	✓	✓	✓	✓	✓	✓	0
馬維欣	否	否	是	✓					✓	✓	✓	✓		✓	✓	0
金鑫投資股份有限公司代表人：陳沛銘	否	否	是	✓		✓	✓		✓	✓		✓	✓	✓		0
薛明玲	否	否	是	✓	✓	✓	✓	✓	✓	✓	✓	✓	✓	✓	✓	3
杜金陵	是	是	是	✓	✓	✓	✓	✓	✓	✓	✓	✓	✓	✓	✓	1
陳翔中	否	否	是	✓	✓	✓	✓	✓	✓	✓	✓	✓	✓	✓	✓	1
胡富雄	否	否	是	✓	✓	✓	✓	✓	✓	✓	✓	✓	✓	✓	✓	1

註：各董事於選任前二年及任職期間符合下述各條件者，請於各條件代號下方空格中打“✓”。

(1)非公司或其關係企業之受僱人。

(2)非公司或其關係企業之董事、監察人(但如為公司與其母公司、子公司或屬同一母公司之子公司依本法或當地國法令設置之獨立董事相互兼任者，不在此限)。

(3)非本人及其配偶、未成年子女或以他人名義持有公司已發行股份總數 1%以上或持股前十名之自然人股東。

(4)非(1)所列之經理人或(2)、(3)所列人員之配偶、二親等以內親屬或三親等以內直系血親親屬。

(5)非直接持有公司已發行股份總數 5%以上、持股前五名或依公司法第 27 條第 1 項或第 2 項指派代表人擔任公司董事或監察人之法人股東之董事、監察人或受僱人(但如為公司與其母公司、子公司或屬同一母公司之子公司依本法或當地國法令設置之獨立董事相互兼任者，不在此限)。

(6)非與公司之董事席次或有表決權之股份超過半數係由同一人控制之他公司董事、監察人或受僱人(但如為公司或其母公司、子公司或屬同一母公司之子公司依本法或當地國法令設置之獨立董事相互兼任者，不在此限)。

(7)非與公司之董事長、總經理或相當職務者互為同一人或配偶之他公司或機構之董事(理事)、監察人(監事)或受僱人(但如為公司與其母公司、子公司或屬同一母公司之子公司依本法或當地國法令設置之獨立董事相互兼任者，不在此限)。

(8)非與公司有財務或業務往來之特定公司或機構之董事（理事）、監察人（監事）、經理人或持股 5%以上股東（但特定公司或機構如持有公司已發行股份總數 20%以上，未超過 50%，且為公司與其母公司、子公司或屬同一母公司之子公司依本法或當地國法令設置之獨立董事相互兼任者，不在此限）。

(9)非為公司或關係企業提供審計或最近二年取得報酬累計金額未逾新臺幣 50 萬元之商務、法務、財務、會計等相關服務之專業人士、獨資、合夥、公司或機構之企業主、合夥人、董事（理事）、監察人（監事）、經理人及其配偶。但依證券交易法或企業併購法相關法令履行職權之薪資報酬委員會、公開收購審議委員會或併購特別委員會成員，不在此限。

(10)未與其他董事間具有配偶或二親等以內之親屬關係。

(11)未有公司法第 30 條各款情事之一。

(12)未有公司法第 27 條規定以政府、法人或其代表人當選。

(二)總經理、副總經理、各部門及分支機構主管資料

職 稱	國籍	姓 名	性別	選(就)任日期	持有股份		配偶、未成年子女持有股份		利用他人名義持有股份		
					股數	持股比率	股數	持股比率	股數	持股比率	
總經理兼任商貿地產事業群總經理	中華民國	潘文虎	男	96/07/16	107,300	0.00%	0	0.00%	0	0.00%	
執行副總經理兼任財務部門主管	中華民國	陳震強	男	99/05/01	235,722	0.01%	0	0.00%	0	0.00%	
電線電纜事業群總經理	中華民國	呂錦任	男	103/08/13	40,900	0.00%	11,000	0.00%	0	0.00%	
不銹鋼事業群總經理	中華民國	牛繼聖	男	106/12/04	20,000	0.00%	0	0.00%	0	0.00%	
資源事業群總經理	中華民國	賈齊	男	108/06/13	0	0.00%	1,559	0.00%	0	0.00%	
公司治理主管	中華民國	何心怡	女	108/06/13	0	0.00%	0	0.00%	0	0.00%	
會計部門主管	中華民國	吳欽生	男	99/05/01	110,400	0.00%	0	0.00%	0	0.00%	

註 1：選(就)任日期係指初次擔任本公司經理人日期。
註 2：總經理或相當職務者(最高經理人)與董事長為同一人、互為配偶或一親等親屬時，應揭露其原因、合理性、必要性及因應措施之相關資訊。
註 3：因應組織調整，陳天榮先生、廖志誠先生、陳瑞隆先生、劉貞維先生及徐耀宗先生等五位，自 109 年 4 月 1 日起解任經理人職務。
期後備註：何心怡女士自 110 年 1 月 22 日起職務調動，公司治理主管一職改由羅慧萍女士擔任。

109 年 12 月 31 日

	主要經（學）歷	目前兼任其他公司之職務	具配偶或二親等以內關係之經理人			經理人取得員工認股權憑證情形	備註(註 2)
			職稱	姓名	關係		
	美國杜蘭大學企管碩士；曾任荷商飛利浦公司台灣地區半導體部行銷業務部財務長、荷商飛利浦公司亞太區半導體部業務營運部財務長；本公司會計處處長、幕僚長、副總經理兼商貿地產事業部部長。	華新(南京)置業開發有限公司副董事長；華邦電子(股)公司、南京華新物業管理有限公司、華新國際投資有限公司、Joint Success Enterprises Limited 董事；金澄建設(股)公司、華新(中國)投資有限公司、華新麗華(常州)投資有限公司董事及總經理。	無	無	無	無	無
	台灣大學會研所碩士；曾任眾信聯合會計師事務所審計組長、理想大地公司財務協理、亞大會計師事務所合夥會計師、天曜聯合會計師事務所合夥會計師，本公司財務服務中心績效分析部經理、財務管理中心處長、會計處處長、大陸管理處處長、特殊鋼事業群副總經理、煙台事業部部長、特鋼事業部部長、副總經理、資源事業群總經理。	上海白鶴華新特殊鋼製品有限公司、PT. Walsin Nickel Industrial Indonesia 董事長；華新國際投資有限公司、華新(中國)投資有限公司、華新電通股份有限公司董事。	無	無	無	無	無
	元智大學電機工程碩士；曾任本公司光通信製造部/通信技術部副理、通信技術部/品保技術部、電力製造部/通信業務部經理、新莊事業處處長、電線電纜事業群副總經理、 線纜事業部部長。	上海華新麗華電力電纜有限公司、中台科技開發工程股份有限公司、台灣大電力研究試驗中心董事。	無	無	無	無	無
	美國卡內基梅隆大學(CMU)物理博士；曾任美國 Provident Capital Management 計量分析師、中時網路科技執行長特別助理、元大證券金融交易部副理、中國信託商業銀行證券部副總經理、凱基證券衍生性商品部副總經理，本公司行銷長兼重要資材管理中心主管。	煙台華新不銹鋼有限公司、江陰華新特殊合金材料有限公司董事長。	無	無	無	無	無
	紐約大學 (NYU) 公共事務研究所金融碩士(MPA in Finance)、台灣大學會計研究所碩士、台灣大學會計系學士；渣打銀行財務處資產負債管理部主管/績效管理部主管/企業金融財務部主管、渣打銀行財務處執行副總裁暨會計長、富邦華一銀行會計部副總裁；本公司總經理室專案處長、財務處處長、財務管理中心副總經理。	華新精密科技股份有限公司、PT. Walsin Nickel Industrial Indonesia 董事。	無	無	無	無	無
	東吳大學法律系學士、凱斯西儲大學(Case Western Reserve Univer)法學碩士；太穎法律事務所法務人員、鋉德科技(股)有限公司總合研究所策略規劃研究部研究員、建興電子科技(股)有限公司法務智權處法務部經理。	江陰華新鋼纜有限公司、常熟華新特殊鋼有限公司董事、華新電通股份有限公司董事；PT. Walsin Nickel Industrial Indonesia 監事。	無	無	無	無	無
	中原大學會計系；曾任勤業會計師事務所領組、南台會計師事務所副理、昆晉股份有限公司副理、上臨企業股份有限公司財務經理，本公司鹽水成本課副理、不銹鋼事業部管制長、稽核室處長、總經理室處長。	金澄建設(股)公司、華新電通(股)公司、銘懋工業(股)公司監察人；華新(中國)投資有限公司、東莞華新電線電纜有限公司、上海華新麗華電力電纜有限公司、常熟華新特殊鋼有限公司、煙台華新不銹鋼有限公司、江陰華新特殊合金材料有限公司、江陰華新鋼纜有限公司、南京台灣名品城管理有限公司、華新(南京)置業開發有限公司、南京華新物業管理有限公司監事。	無	無	無	無	無

三、最近年度支付董事、總經理及副總經理之酬金

(一)一般董事及獨立董事之酬金

職稱(註 1)		姓名(註 1)	董事酬金								
			報酬(A)(註 2)		退職退休金(B)		董事酬勞(C)(註 3)		業務執行費用(D)(註 4)		
			本公司	財務報告內所有公司(註 7)	本公司	財務報告內所有公司(註 7)	本公司	財務報告內所有公司(註 7)	本公司	財務報告內所有公司(註 7)	
董事	董事長	焦佑倫	42,780,000	42,780,000	0	0	24,970,000	24,970,000	4,371,547	4,395,547	
	副董事長	焦佑慧									
	董事	焦佑鈞									
	董事	鄭慧明(註 12)									
	董事	焦佑衡									
	董事	馬維欣									
	法人董事及代表人	金鑫投資(股)公司 代表人：陳沛銘(註 13)									
	董事	夏立言(註 14)									
獨立董事	獨立董事	薛明玲	2,890,500	2,890,500	0	0	9,080,000	9,080,000	3,426,831	3,426,831	
	獨立董事	杜金陵									
	獨立董事	陳翔中									
	獨立董事	陳瑞隆(註 15)									
	獨立董事	胡富雄(註 16)									
1.為利本公司董事、功能性委員會委員酬金給付管理之遵循，本公司訂有「董事及功能性委員酬金給付辦法」，明確規範獨立董事之酬金給付標準，並依其個別專業投入與績效表現，同時考量個人表現、公司經營績效及未來風險之關聯合理性給付酬金。 2.除上表揭露外，最近年度公司董事為財務報告內所有公司提供服務(如擔任非屬員工之顧問等)領取之酬金：0											

酬金級距表

給付本公司各個董事酬金級距	董事姓名			
	前四項酬金總額(A+B+C+D)		前七項酬金總額(A+B+C+D+E+F+G)	
	本公司(註 8)	財務報告內所有公司(註 9)	本公司(註 8)	財務報告內所有公司(註 9)
低於 1,000,000 元				
1,000,000 元(含)～2,000,000 元(不含)	夏立言、陳瑞隆	夏立言、陳瑞隆	夏立言、陳瑞隆	夏立言、陳瑞隆
2,000,000 元(含)～3,500,000 元(不含)	鄭慧明、胡富雄、焦佑鈞、焦佑衡、馬維欣、金鑫投資(股)公司	鄭慧明、胡富雄、焦佑鈞、焦佑衡、馬維欣、金鑫投資(股)公司	鄭慧明、胡富雄、焦佑鈞、焦佑衡、馬維欣、金鑫投資(股)公司	鄭慧明、胡富雄、焦佑鈞、焦佑衡、馬維欣、金鑫投資(股)公司
3,500,000 元(含)～5,000,000 元(不含)	薛明玲、杜金陵、陳翔中	薛明玲、杜金陵、陳翔中	薛明玲、杜金陵、陳翔中	薛明玲、杜金陵、陳翔中、
5,000,000 元(含)～10,000,000 元(不含)				
10,000,000 元(含)～15,000,000 元(不含)				
15,000,000 元(含)～30,000,000 元(不含)	焦佑慧	焦佑慧	焦佑慧	焦佑慧
30,000,000 元(含)～50,000,000 元(不含)	焦佑倫	焦佑倫	焦佑倫	焦佑倫
50,000,000 元(含)～100,000,000 元(不含)				
100,000,000 元以上				
總計	13	13	13	13

單位：新台幣元

	A、B、C 及 D 等四項總額占稅後純益之比例(%)(註 10)		兼任員工領取相關酬金								A、B、C、D、E、F 及 G 等七項總額占稅後純益之比例(%) (註 10)		領取來自子公司以外轉投資事業或母公司酬金(註 11)
			薪資、獎金及特支費等(E) (註 5)		退職退休金(F)		員工酬勞(G) (註 6)						
							本公司		財務報告內所有公司(註 7)				
	本公司	財務報告內所有公司(註 7)	本公司	財務報告內所有公司(註 7)	本公司	財務報告內所有公司(註 7)	現金金額	股票金額	現金金額	股票金額	本公司	財務報告內所有公司(註 7)	
	1.0779	1.0782	0	0	0	0	0	0	0	0	1.0779	1.0782	141,304,504
	0.2301	0.2301	0	0	0	0	0	0	0	0	0.2301	0.2301	0

註1：本表係填列109年度在任董事，並以彙總方式揭露各項給付金額。
註2：本公司獨立董事、經董事會授權經常性參與公司營運事務之董事，得支領報酬；其數額由薪資報酬委員會依董事對本公司營運參與之程度及貢獻之價值，並參考國內外業界水準審議後，由董事會議決。
註3：係填列109年度經董事會通過分派之董事酬勞金額。
註4：係指109年度董事之相關業務執行費用（包括車馬費、出席費、特支費、各種津貼等）。
註5：係指109年度董事兼任員工（包括兼任總經理、副總經理、其他經理人及員工）所領取包括薪資、職務加給、離職金、各種獎金、獎勵金、庫藏股價差、配車車輛租金、特支費、各種津貼、及依 IFRS 2「股份基礎給付」認列之薪資費用，包括取得員工認股權憑證、限制員工權利新股及參與現金增資認購股份等。另本公司給付司機報酬總金額為2,399,173元/年。
註6：係指109年度董事兼任員工（包括兼任總經理、副總經理、其他經理人及員工）取得員工酬勞（含股票及現金）者，109年度經董事會通過分派員工酬勞金額。
註7：係揭露合併報告內所有公司（包括本公司）給付本公司董事各項酬金之總額。
註8：本公司給付每位董事各項酬金總額，於所歸屬級距中揭露董事姓名。
註9：合併報告內所有公司（包括本公司）給付本公司董事各項酬金之總額，於所歸屬級距中揭露董事姓名。
註10：稅後純益係指109年度個體或個別財務報告之稅後純益。
註11：a.係填列公司董事領取來自子公司以外轉投資事業相關酬金金額。
b.酬金係指本公司董事擔任子公司以外轉投資事業之董事、監察人或經理人等身分所領取之報酬、酬勞（包括員工、董事及監察人酬勞）及業務執行費用等相關酬金。
註12：鄭慧明先生於109年5月29日解任。
註13：金鑫投資(股)公司於109年5月29日變更代表人為陳沛銘先生。
註14：夏立言先生於109年5月29日新任。
註15：陳瑞隆先生於109年5月29日解任。
註16：胡富雄先生於109年5月29日新任。

＊本表所揭露酬金內容與所得稅法之所得概念不同，故本表目的係作為資訊揭露之用，不作課稅之用。

(二)總經理及副總經理之酬金

職 稱 (註 1)	姓 名 (註 1)	薪資(A)		退職退休金(B)(註 2)		獎金及特支費等(C) (註 3)		
		本公司	財務報告內所有公司 (註 5)	本公司	財務報告內所有公司 (註 5)	本公司	財務報告內所有公司 (註 5)	
總經理兼任商貿地產事業群總經理	潘文虎	23,262,374	23,262,374	1,414,050	1,414,050	14,211,385	14,235,385	
前副總經理	陳瑞隆(註 10)							
資訊中心資訊長	劉貞維(註 11)							
不銹鋼事業群總經理	牛繼聖							
電線電纜事業群業務副總	廖志誠(註 12)							
電線電纜事業群總經理	呂錦任							
不銹鋼事業群製造副總	陳天榮(註 13)							
執行副總兼任財務主管	陳震強							
資源事業群總經理	賈齊							

酬金級距表

給付本公司各個總經理及副總經理酬金級距	總經理及副總經理姓名	
	本公司(註 7)	財務報告內所有公司(註 8)
低於 1,000,000 元	陳瑞隆、陳天榮、廖志誠、劉貞維	陳瑞隆、陳天榮、廖志誠、劉貞維
1,000,000 元(含)～2,000,000 元(不含)		
2,000,000 元(含)～3,500,000 元(不含)		
3,500,000 元(含)～5,000,000 元(不含)	賈齊	賈齊
5,000,000 元(含)～10,000,000 元(不含)	陳震強、呂錦任、牛繼聖	陳震強、呂錦任、牛繼聖
10,000,000 元(含)～15,000,000 元(不含)	潘文虎	潘文虎
15,000,000 元(含)～30,000,000 元(不含)		
30,000,000 元(含)～50,000,000 元(不含)		
50,000,000 元(含)～100,000,000 元(不含)		
100,000,000 元以上		
總計	9	9

註 1：本表係填列 109 年度在任副總經理以上及相當職位之經理人，並以彙總方式揭露各項給付金額。
註 2：係指依法提撥之退休金。
註 3：係填列 109 年度副總經理以上及相當職位經理人之各種獎金、獎勵金、配車車輛租金、車輛津貼、特支費、及依 IFRS 2「股份基礎給付」認列之薪資費用，包括取得員工認股權憑證、限制員工權利新股及參與現金增資認購股份等。另本公司給付司機酬金總計 1,039,554 元/年。
註 4：係填列 109 年度經董事會通過分派副總經理以上及相當職位經理人之員工酬勞金額（含股票及現金）。
註 5：係揭露合併報告內所有公司（包括本公司）給付本公司副總經理以上及相當職位經理人各項酬金之總額。
註 6：a.係填列公司副總經理以上及相當職位經理人領取來自子公司以外轉投資事業相關酬金金額。
b.酬金係指本公司副總經理以上及相當職位經理人擔任子公司以外轉投資事業之董事、監察人或經理人等身分所領取之報酬、酬勞（包括員工、董事及監察人酬勞）及業務執行費用等相關酬金。
註 7：本公司給付每位副總經理以上及相當職位經理人各項酬金之總額，於所歸屬級距中揭露副總經理以上及相當職位經理人姓名。
註 8：所有轉投資事業（包括本公司）給付本公司每位副總經理以上及相當職位經理人各項酬金之總額，於所歸屬級距中揭露副總經理以上及相當職位經理人姓名。
註 9：稅後純益係指 109 年度個體或個別財務報告之稅後純益。
註 10：陳瑞隆先生於 109 年 4 月 1 日解任。
註 11：劉貞維先生於 109 年 4 月 1 日解任。
註 12：廖志誠先生於 109 年 4 月 1 日解任。
註 13：陳天榮先生於 109 年 4 月 1 日解任。

* 本表所揭露酬金內容與所得稅法之所得概念不同，故本表目的係作為資訊揭露之用，不作課稅之用。

單位：新台幣元

	員工酬勞金額(D)(註 4)				A、B、C 及 D 等四項總額占稅後純益之比例(%)(註 9)		領取來自子公司以外轉投資事業或母公司酬金(註 6)
	本公司		財務報告內所有公司(註 5)		本公司	財務報告內所有公司(註 5)	
	現金金額	股票金額	現金金額	股票金額			
	2,006,573	0	2,006,573	0	0.6112	0.6115	3,559,885

(三)分派員工酬勞之經理人姓名及分派情形

110 年 3 月 5 日

	職稱	姓名	股票金額	現金金額	總計	總額占稅後純益之比例（%）
經理人	總經理兼任商貿地產事業群總經理	潘文虎	0	2,387,600	2,387,600	0.0357
	執行副總兼任財務部門主管	陳震強				
	不銹鋼事業群總經理	牛繼聖				
	電線電纜事業群總經理	呂錦任				
	資源事業群總經理	賈齊				
	會計部門主管	吳欽生				
	法務部門主管兼任公司治理主管	何心怡				

※本表係填列 109 年底在任之經理人，並以彙總方式揭露 109 年度經董事會通過分派經理人之員工酬勞金額。

※稅後純益係指 109 年度個體或個別財務報告之稅後純益。

(四)最近兩年度支付董事、總經理及副總經理等之酬金總額佔個體財務報告稅後純益之分析，及給付酬金之政策、標準與組合、訂定酬金之程序、與經營績效及未來風險之關聯性：

1.最近兩年度支付董事、總經理及副總經理等之酬金總額佔個體財務報告稅後純益之分析：

職稱	酬金總額佔稅後純益比率(%)			
	109年		108年	
	本公司	合併報表公司	本公司	合併報表公司
董事	1.31	1.31	2.00	2.00
總經理及副總經理	0.61	0.61	2.41	2.45

2.給付酬金之政策、標準與組合、訂定酬金之程序、與經營績效及未來風險之關聯性：

本公司給付董事之酬金政策，係依據公司法及本公司章程規定，得按不超過當年度獲利 1%額度內，做為當年度董事之酬勞，另依本公司「董事及功能性委員酬金給付辦法」規定，參酌本公司經營策略、獲利狀況、公司未來發展及產業環境等因素，以及對本公司營運參與之程度及貢獻之價值，給予合理報酬，由薪資報酬委員會提出建議案經董事會通過後執行。

總經理、副總經理及相當職位經理人之酬金政策，係依據本公司「經理人績效評估及薪資報酬管理辦法」規定，參酌公司經營策略、獲利狀況、績效表現及對公司之貢獻度等因素，並參考市場薪資水準，由薪資報酬委員會提出建議案經董事會通過後執行。

上述原則得基於因應整體經濟及產業景氣變動之必要，並考量公司未來發展需求、獲利情形及營運風險於適當時機調整。

四、公司治理運作情形

(一)董事會運作情形

本屆董事會於 109 年共開會 9 次。

1.董事出席情形如下：

職稱	姓名	實際出(列)席次數	委託出席次數	實際出(列)席率%	備註
董事長	焦佑倫	9	0	100%	
副董事長	焦佑慧	9	0	100%	
董事	焦佑鈞	7	2	78%	
董事	焦佑衡	8	1	89%	
董事	鄭慧明	5	0	100%	註 1
董事	夏立言	4	0	100%	註 2
董事	馬維欣	7	2	78%	
董事	金鑫投資股份有限公司 代表人：詹東義	4	1	80%	註 1
董事	金鑫投資股份有限公司 代表人：陳沛銘	4	0	100%	註 2
獨立董事	薛明玲	9	0	100%	
獨立董事	杜金陵	9	0	100%	
獨立董事	陳翔中	9	0	100%	
獨立董事	陳瑞隆	3	2	60%	註 1
獨立董事	胡富雄	4	0	100%	註 2

註 1：鄭慧明董事、詹東義董事以及陳瑞隆獨立董事於 109 年 5 月 29 日解任。

註 2：夏立言董事、陳沛銘董事以及胡富雄獨立董事為 19 屆新選任。

2.獨立董事出席各次董事會情形如下：　　✓：親自出席；◎：委託出席；×：請假

第十八屆	第十八次 109/1/10	第十九次 109/2/27	第二十次 109/3/20	第二十一次 109/4/10	第二十二次 109/5/7
陳瑞隆	✓	✓	✓	◎	◎
薛明玲	✓	✓	✓	✓	✓
杜金陵	✓	✓	✓	✓	✓
陳翔中	✓	✓	✓	✓	✓

第十九屆	第一次 109/5/29	第二次 109/8/4	第三次 109/11/13	第四次 109/11/20
薛明玲	✓	✓	✓	✓
杜金陵	✓	✓	✓	✓
陳翔中	✓	✓	✓	✓
胡富雄	✓	✓	✓	✓

其他應記載事項：

1.董事會之運作如有下列情事之一者，應敘明董事會日期、期別、議案內容、所有獨立董事意見及公司對獨立董事意見之處理：

(1)證券交易法第 14 條之 3 所列事項

109 年 12 月 31 日

董事會	議案內容及決議結果	獨立董事意見	公司對獨立董事意見之處理	獨董持反對或保留意見且有紀錄或書面聲明
第十八屆 第十八次 109/1/10	案由：應勤業眾信聯合會計師事務所內部輪調機制更換簽證會計師，暨會計師事務所年度報酬及簽證會計師獨立性及適任性評估案，提請核議案。 決議：照案通過。	無	無	無
	案由：本公司擬增資子公司 Walsin Nickel Industrial Indonesia 於印尼 PT Indonesia Morowali Industrial Park 興建鎳生鐵廠及發電廠，提請　核議案。 決議：照案通過。	無	無	無
	案由：本公司擬購買 Golden Harbour International Pte. Ltd. 發行為期兩年之公司債美金一億七千八百五十萬元，提請　核議案。 決議：照案通過。	無	無	無
	案由：本公司擬資金貸與子公司 Walsin Nickel Industrial Indonesia 美金二億五千萬元，提請核議案。 決議：照案通過。	無	無	無
	案由：擬請同意華新國際投資有限公司與華新麗華控股有限公司對本公司及子公司間資金貸與案，總金額美金五億八千二百萬元及人民幣十一億二千七百萬元，提請　核議案。 決議：照案通過。	無	無	無

109 年 12 月 31 日

董事會	議案內容及決議結果	獨立董事意見	公司對獨立董事意見之處理	獨董持反對或保留意見且有紀錄或書面聲明
第十八屆 第十八次 109/1/10	案由：擬將華新麗華（常州）投資有限公司持有之不動產售予華新（南京）置業開發有限公司，並清算常州投資，提請　核議案。 決議：修正通過。	無	無	無
	案由：本公司擬清算 BVI 控股公司 Energy Pilot Limited，提請　核議案。 決議：照案通過。	無	無	無
	案由：本公司一〇八年度經理人績效評估暨獎金報酬審議，提請　核議案。 決議：照案通過。	無	無	無
	案由：本公司一〇八年度董事長及副董事長績效獎金建議，提請　核議案。 決議：照案通過 迴避：焦佑倫、焦佑慧	無	無	無
第十八屆 第十九次 109/2/27	案由：本公司一〇八年度董事酬勞及員工酬勞分派建議，提請　核議案。 決議：照案通過	無	無	無
	案由：本公司內部稽核主管變更，提請 核議案。 決議：照案通過	無	無	無
	案由：擬修訂本公司『薪資報酬委員會組織規程』，提請　核議案。 決議：照案通過。	無	無	無
	案由：擬具本公司一〇八年度內部控制制度聲明書，提請　核議案。 決議：照案通過。	無	無	無
	案由：擬修訂本公司『審計委員會組織規程』，提請　核議案。 決議：照案通過。	無	無	無
	案由：擬解除本公司第十九屆董事競業禁止之限制，提請　核議案。 決議：照案通過。 迴避：薛明玲、杜金陵、陳翔中、焦佑倫、焦佑鈞、焦佑衡、馬維欣及詹東義。	無	無	無
	案由：華新力寶工業公司擬投資約美金二千七百萬元，建設中高壓線纜廠，提請 核議案。 決議：本案因擬重新規劃作業時程，經主席徵詢出席及代理出席董事全體同意予以撤案。	無	無	無
	案由：本公司擬以不超過新台幣五億四千萬元新增取得瀚宇彩晶股份有限公司股份，提請　核議案。 決議：照案通過。 迴避：馬維欣。	無	無	無
第十八屆 第二十次 109/3/18	案由：擬於集中交易市場買回本公司股票四千萬股，並依規定於買回之日起六個月內辦理銷除股份變更登記，提請　核議案。 決議：因局勢變化甚速，為符合公司最佳利益，本案延後再議。	無	無	無

109 年 12 月 31 日

董事會	議案內容及決議結果	獨立董事意見	公司對獨立董事意見之處理	獨董持反對或保留意見且有紀錄或書面聲明
第十八屆 第二十一次 109/4/10	案由：本公司子公司 PT Walsin Nickel Industrial Indonesia 擬投資美金三億五千萬元於印尼興建鎳生鐵廠及發電廠，提請　核議案。 決議：照案通過。	無	無	無
	案由：擬解除本公司第十九屆董事競業禁止之限制，提請　核議案。 決議：照案通過。	無	無	無
	案由：擬修訂本公司『從事衍生性商品交易處理程序』，提請　核議案。 決議：照案通過。	無	無	無
	案由：擬於集中交易市場買回本公司股票四千萬股，並依規定於買回之日起六個月內辦理銷除股份變更登記，提請 核議案。 決議：照案通過	無	無	無
第十九屆 第二次 109/8/4	案由：因應董事會改組，擬委任獨立董事薛明玲先生、杜金陵先生、陳翔中先生及胡富雄先生四人為本公司第四屆薪資報酬委員會委員，任期自 109 年 8 月 4 日起至 112 年 5 月 28 日止(本屆董事會任期屆滿之日)，提請　核議案。 決議：照案通過。	無	無	無
	案由：擬修訂本公司『薪資報酬委員會組織規程』，提請　核議。 決議：照案通過。	無	無	無
	案由：因應本公司董事會改組，擬委任本公司第二屆永續發展委員會委員，提請　核議案。 決議：照案通過。	無	無	無
	案由：擬修訂本公司內部控制制度之融資循環—股務作業內控原則，提請　核議案。 決議：照案通過。	無	無	無
	案由：華新(中國)投資有限公司擬資金貸與杭州華新電力線纜有限公司人民幣八千萬元、期間一年，提請　核議案。 決議：照案通過。	無	無	無
	案由：本公司擬資金貸與 Walsin Nickel Industrial Indonesia 美金二億五千萬元三年期非循環額度及美金七千萬元一年期循環額度，提請核議案。 決議：照案通過。	無	無	無
	案由：本公司財務主管異動，提請　核議案。 決議：照案通過。	無	無	無
	案由：擬於集中交易市場買回本公司股票六千萬股，並依規定於買回之日起六個月內辦理銷除股份變更登記，提請 核議案。 決議：照案通過。	無	無	無
第十九屆 第三次 109/11/13	案由：擬訂一一〇年度稽核計劃，提請　核議案。 決議：照案通過。	無	無	無
	案由：擬修定本公司『利害關係人建言及投訴辦法』，提請　核議案。 決議：照案通過。	無	無	無

109 年 12 月 31 日

董事會	議案內容及決議結果	獨立董事意見	公司對獨立董事意見之處理	獨董持反對或保留意見且有紀錄或書面聲明
第十九屆 第三次 109/11/13	案由：華新特殊鋼控股有限公司擬減資美金五千四百萬元，提請　核議案。 決議：照案通過。	無	無	無
	案由：擬請同意新增華新電通股份有限公司資金貸與本公司新台幣一億三千萬元非循環動用額度，提請　核議案。 決議：照案通過。	無	無	無
	案由：電線電纜事業群為建立垂直整合一體化線纜智能基地與物流中心，擬於楊梅廠區新設立建築用低壓電線電纜產線與立體化自動倉庫，建置廠房及購入設備，提請　核議案。 決議：照案通過。	無	無	無
第十九屆 第四次 109/11/20	案由：本公司擬以增資發行新股作為受讓東元電機股份有限公司新發行股份對價之方式，進行股份交換合作案，提請　核議案。 決議：照案通過。	無	無	無

(2)除前開事項外，其他經獨立董事反對或保留意見且有紀錄或書面聲明之董事會決議事項：無此情形。

2.董事對利害關係議案迴避之執行情形，共 3 次：

109 年 12 月 31 日

項目	日期屆次	董事姓名	議案內容	應利益迴避原因	參與表決情形
1	第十八屆 第十八次 109/1/10	焦佑倫 焦佑慧	本公司一〇八年度董事長及副董事長績效獎金建議案。	個人利害關係	依法表決權行使迴避
2	第十八屆 第十九次 109/2/27	焦佑倫 焦佑鈞 焦佑衡 馬維欣 詹東義 薛明玲 杜金陵 陳翔中	擬解除公司法第二〇九條有關董事競業禁止之限制案。	個人利害關係	依法表決權行使迴避
3	第十八屆 第十九次 109/2/27	馬維欣	擬以不超過新台幣五億四千萬元取得瀚宇彩晶股份案。	個人利害關係	依法表決權行使迴避

3.董事會自我評鑑之評估週期及期間、評估範圍、方式及評估內容執行情形：

評估週期	評估期間	評估範圍	評估方式	評估內容
每年執行一次	109/01/01 ~ 109/12/31	董事會	董事會內部自評	1.對公司營運之參與程度 2.提升董事會決策品質 3.董事會組成與結構 4.董事之選任及持續進修 5.內部控制
每年執行一次	109/01/01 ~ 109/12/31	功能委員會(含薪資報酬委員會、審計委員會及永續發展委員會)	功能委員會內部自評	1.對公司營運之參與程度 2.功能性委員會職責認知。 3.提升功能性委員會決策品質。 4.功能性委員會組成及成員選任。 5.內部控制
每年執行一次	109/01/01 ~ 109/12/31	個別董事	董事成員(自我或同儕)績效評估	1.公司目標與任務之掌握。 2.董事職責認知。 3.對公司營運之參與程度。 4.內部關係經營與溝通。 5.董事之專業及持續進修。 6.內部控制。
每三年執行一次	106/08/01 ~ 107/07/31	董事會及各功能委員會	外部機構評估	董事會之組成、指導、授權、監督、溝通、內控及風險管理、自律及其他等 8 項構面

4.當年度及最近年度加強董事會職能之目標(例如設立審計委員會、提昇資訊透明度等)與執行情形評估：

(1)訂定公司治理相關規章：本公司除於公司章程明定董事會職權外，並訂有『董事會議事規範』、『董事道德行為準則』、『內部重大資訊處理作業程序』、『公司治理實務守則』、『誠信經營守則』、『誠信經營作業程序及行為指南』、『員工道德行為準則』、『利害關係人建言及申訴辦法』、『企業社會責任實務守則』及『企業社會責任政策』等規範，以強化董事會之運作及公司治理。且於 109 年依據最新法令，修訂『公司治理實務守則』、『誠信經營業程序及行為指南』、『董事會議事規範』、『董事及經理人道德行為準則』、『員工德行為準則』、『企業社會責任實務守則』、『利害關係人建言及申訴辦法』、『董事會績效評估辦法』，並經董事會通過。

(2)董事會績效評估：為落實公司治理並提升本公司董事會功能，建立績效目標以加強董事會運作效率，爰依上市上櫃公司治理實務守則訂定本公司董事會績效評估辦法，適用全體董事會、各功能性委員會及個別董事。本公司董事會績效評估辦法訂於民國 104 年 10 月 28 日，最近期修訂業經 109 年 11 月 13 日董事會決議通過，並於當年度實行。董事會及各功能委員會之內部自評方式為，各議事單位應於每年 12 月間提供問卷供董事成員填寫；並提供董事會議事單位已填妥之附件及與績效評估相關之資訊，供董事成員參考。

一、 外部評估部分，本公司於 107 年 11 月委由中華公司治理協會針對 106 年 8 月 1 日至 107 年 7 月 31 日期間進行董事會效能評估，該機構及執行委員與本公司無業務往來具備獨立性，依據董事會之組成、指導、授權、監督、溝通、內控及風險管理、自律及其他等 8 項構面、參考本公司就 38 題指標提供之執行情形，實地訪談相關成員方式評核，中華公司治理協會於同年 11 月 28 日出具評估董事會效能評估報告。本公司專責單位於 108 年 1 月 21 日向董事會報告評估結果並將其內容揭露於公司網站。

109 年度對外部評估機構評鑑建議事項執行情形如下：

外部專業獨立機構評鑑建議事項		執行情形
董事會之組成	設置公司治理暨提名委員會	自 108 年 6 月起，公司設置並委任法務主管何心怡擔任公司治理主管，以增進公司治理並強化董事會職能，並於 109 年度執行董事會秘書及強化公司治理等業務。惟本公司目前尚未設立提名委員會，然依 109 年公布之公司治理藍圖，該項目將為 110 年公司治理評鑑指標，且主管機關持續研議未來強制上市櫃公司設立該組織之可行性，建議於下次董事改選前設立提名委員會。
內部控制及風險管理	安排專責單位追蹤管理及報告公司高階經理人培訓及接班計畫	針對高階經理人培訓及接班計畫，董事長不定期與董事進行溝通及意見交換並討論接班規劃。
董事會議支援系統等	針對新任董事訂定初任講習制度(Orientation)	第 19 屆董事於 109 年 5 月 26 日施行初任董事講習，介紹公司產業、運作情形及董事職務內容簡介。
董事會之監督	定期彙整利害關係人動態以利董事會掌握及回應	109 年度利害關係人意見已蒐集並於 109 年 11 月 13 日董事會報告。

二、109 年度內部評估部分，本公司 109 年度董事會績效評估結果如下：

1.董事會績效自評整體平均分數：4.89 分(滿分 5 分)

2.董事成員自評整體平均分數：4.88 分(滿分 5 分)

本公司係於 109 年 12 月間依據董事會績效評估辦法之評估指標及評估程序，對整體董事會、個別董事成員及功能性委員會執行內部年度董事會績效評估，於問卷回收後進行資料彙整及評分，並提出 109 年度改善建議。本年度已就董事對公司營運參與程度等面向提出改善建議，併同 107 年外部評估機構建議事項之追蹤情形，彙整報告 110 年 1 月 13 日薪資報酬委員會及 110 年 1 月 22 日董事會，並將其詳細內容揭露於本公司網站。

(3)落實功能性委員會績效評估：本公司功能性委員會成員參照主管機關公布之最新版本所訂定之『董事會績效評估辦法』，於每年 12 月依評鑑指標自行評估，以衡量在領導公司的策略方向及監督公司營運管理之運作績效，以增益股東長期價值。本公司審計委員會、薪酬委員會及永續發展委員會於 109 年 12 月依評鑑指標自行評估，並於 110 年 1 月 22 日董事會報告評估結果且揭露於公司網站。

(4)積極參與公司治理：公司近年積極參與提升公司治理與資訊揭露透明度，於 106 年至 109 年連續四屆獲公司治理評鑑結果最優之前 5%，未來將持續爭取能維持名列最優之列。本公司亦針對公司治理評鑑積極參與，並形成專案進行公司治理項目改善，提升公司治理能力。

(5)強化董事會職能及決策品質：本公司為發揮董事會職能及決策品質，除定期召開策略會使董事瞭解公司財務、業務狀況及重大經營策略之擬定及相關計畫之執行情形外；另亦於每季召開營運會，透過經營單位彙報之方式達到理解營運內容以提高董事會決策績效，同時在過程當中亦藉由董事之專業及經驗給予經營單位十分有效之指導。

(6)高度借重獨立董事功能：授權獨立董事發揮自有專長，經常參與公司投資評估專案及公司治理項目。自 106 年 5 月 26 日股東會後由全體獨立董事正式成立審計委員會，於 109 年 5 月 29 日由全體獨立董事組成第二屆審計委員會；自 109 年 8 月 4 日委任第四屆薪資報酬委員會，並由全體獨立董事擔任委員。本公司於 108 年 11 月 1 日經董事會決議成立永續發展委員會，董事長、副董事長及全體獨立董事擔任委員，後於 109 年 8 月 4 日委任董事長、副董事長及全體獨立董事擔任本公司第二屆永續發展委員會委員。透過該三個功能性委員會持續協助董事會履行監督職責。

(7)提昇公司資訊透明度：公司網站及公開資訊觀測站自願揭露本公司遵循之相關法規、董事會重大決議等相關資訊，以利股東瞭解公司動態，提昇公司資訊透明度。

(二)審計委員會運作情形

1.審計委員會審議事項主要包括：

(1)依證券交易法第十四條之一規定訂定或修正內部控制制度。

(2)內部控制制度有效性之考核。

(3)依證券交易法第三十六條之一規定訂定或修正取得或處分資產、從事衍生性商品交易、資金貸與他人、為他人背書或提供保證之重大財務業務行為之處理程序。

(4)涉及董事自身利害關係之事項。

(5)重大之資產或衍生性商品交易。

(6)重大資金貸與、背書或提供保證。

(7)募集、發行或私募具有股權性質之有價證券。

(8)簽證會計師之委任、解任、報酬及其獨立性及適任性之評估。

(9)財務、會計或內部稽核主管之任免。

(10)由董事長、經理人及會計主管簽名或蓋章之年度財務報告。

(11)其他本公司或主管機關規定之重大事項。

2.審計委員會年度工作重點：

(1)議事安排(審計委員會、溝通會議)

(2)依法辦理審計委員會之會議相關事宜(會議通知、議事錄)

(3)審計委員會要求改善事項之追蹤與執行

(4)提供獨立董事所需之公司資料以協助其充分行使職權

(5)審計委員會之年度自評作業

(6)建立與修訂組織規程及相關作業辦法

(7)依法公告申報審計委員會相關事項(組織規程、運作情形)

(8)全體員工、經理人與董事是否有關係人交易及可能之利益衝突

(9)利害關係人建言及申訴

(10)利匯率風險管理

(11)資訊安全

(12)工安環保及法令遵循

3.第 1 屆審計委員會任期自 106 年 5 月 26 日至 109 年 5 月 25 日，109 年度共計開會 6 次，109 年度各委員出席情形如下：

職稱	姓名	實際出席次數	委託出席次數	實際出席率(%)	備註
召集人	薛明玲	6	0	100%	
委員	陳瑞隆	4	2	67%	於 109 年 5 月 25 日解任。
委員	杜金陵	6	0	100%	
委員	陳翔中	6	0	100%	

第 2 屆審計委員會任期自 109 年 5 月 29 日至 112 年 5 月 28 日，109 年度共計已開會 5 次，109 年度各委員出席情形如下：

職稱	姓名	實際出席次數	委託出席次數	實際出席率(%)	備註
召集人	薛明玲	5	0	100%	
委員	杜金陵	5	0	100%	
委員	陳翔中	5	0	100%	
委員	胡富雄	5	0	100%	於 109 年 5 月 29 日新任。

4.其他應記載事項：

(1)審計委員會之運作如有下列情形之一者，應敘明董事會日期、期別、議案內容、審計委員會決議結果以及公司對審計委員會意見之處理。

A.證券交易法第 14 條之 5 所列事項：

109 年 12 月 31 日

審計委員會期別 開會日期	董事會期別 開會日期	議案內容及決議情形	公司對審計委員會意見之處理
第一屆 第二十二次 109/01/08	第十八屆 第十八次 109/01/10	案　由：擬具本公司一〇九年度營業計劃，提請核議案。 決　議：照案通過。	全體出席董事同意通過。
		案　由：應勤業眾信聯合會計師事務所內部輪調機制更換簽證會計師，暨會計師事務所年度報酬及簽證會計師獨立性及適任性評估，提請　核議案。 決　議：照案通過。	全體出席董事同意通過。
		案　由：本公司擬增資子公司 Walsin Nickel Industrial Indonesia 於印尼 PT Indonesia Morowali Industrial Park 興建鎳生鐵廠及發電廠，提請　核議案。 決　議：照案通過。	全體出席董事同意通過。
		案　由：本公司擬購買 Golden Harbour International Pte. Ltd 發行為期兩年之美金一億七千八百五十萬元公司債，開展鎳生鐵及不銹鋼原料採購業務，提請　核議案。 決　議：照案通過。	全體出席董事同意通過。
		案　由：本公司擬資金貸與子公司 Walsin Nickel Industrial Indonesia 美金二億五千萬元，提請　核議案。 決　議：照案通過。	全體出席董事同意通過。
		案　由：擬請同意華新國際投資有限公司與華新麗華控股有限公司對本公司及子公司間資金貸與案，總金額美金五億八千二百萬元及人民幣十一億二千七百萬元，提請　核議案。 決　議：照案通過。	全體出席董事同意通過。
		案　由：擬將華新麗華（常州）投資有限公司(以下簡稱常州投資)持有之不動產售予華新（南京）置業開發有限公司，並清算常州投資，提請　核議案。 決　議：照案通過。	全體出席董事同意通過，並得於一定條件下優先出售予第三方。
		案　由：本公司擬清算 BVI 控股公司 Energy Pilot Limited，提請　核議案。 決　議：照案通過。	全體出席董事同意通過。
第一屆 第二十三次 109/02/17	第十八屆 第十九次 109/02/27	案　由：擬具本公司一〇八年度營業報告書、資產負債表、綜合損益表、權益變動表及現金流量表，提請　核議案。 決　議：照案通過。	全體出席董事同意通過。
		案　由：擬具本公司一〇八年度合併資產負債表、合併綜合損益表、合併權益變動表及合併現金流量表，提請　核議案。 決　議：照案通過。	全體出席董事同意通過。

109 年 12 月 31 日

審計委員會期別 開會日期	董事會期別 開會日期	議案內容及決議情形	公司對審計委員會意見之處理
第一屆 第二十三次 109/02/17	第十八屆 第十九次 109/02/27	案　由：擬具本公司一〇八年度關係企業合併營業報告書及關係企業合併財務報表，提請核議案。 決　議：照案通過。	全體出席董事同意通過。
		案　由：擬具本公司一〇八年度盈餘分配表，提請核議案。 決　議：照案通過。	全體出席董事同意通過。
		案　由：擬具本公司一〇八年度內部控制制度聲明書，提請　核議案。 決　議：照案通過。	全體出席董事同意通過。
		案　由：擬修訂本公司『審計委員會組織規程』及議事規範，提請　核議案。 決　議：照案通過。	全體出席董事同意通過。
		案　由：擬解除本公司第十九屆董事競業禁止之限制，提請　核議案。 決　議：照案通過。 迴　避：薛明玲、陳瑞隆、杜金陵及陳翔中分別予以迴避	除獨立董事薛明玲先生、陳瑞隆先生、杜金陵先生及陳翔中先生因個人利害關係，分別予以迴避，其他出席董事均同意通過。
		案　由：華新力寶工業公司擬投資約美金二千七百萬元，建設中高壓線纜廠，提請　核議案。 決　議：照案通過。	本案因擬重新規劃作業時程，予以撤案。
第一屆 第二十四次 109/02/27	第十八屆 第十九次 109/02/27	案　由：擬具本公司一〇八年度營業報告書、資產負債表、綜合損益表、權益變動表及現金流量表，提請　核議案。 決　議：照案通過。	全體出席董事同意通過。
		案　由：擬具本公司一〇八年度合併資產負債表、合併綜合損益表、合併權益變動表及合併現金流量表，提請　核議案。 決　議：照案通過。	全體出席董事同意通過。
		案　由：擬具本公司一〇八年度關係企業合併營業報告書及關係企業合併財務報表，提請核議案。 決　議：照案通過。	全體出席董事同意通過。
		案　由：擬具本公司一〇八年度盈餘分配表，提請核議案。 決　議：照案通過。	全體出席董事同意通過。
		案　由：本公司擬以不超過新台幣五億四千萬元新增取得瀚宇彩晶股份有限公司股份，提請核議案。 決　議：照案通過。	除董事馬維欣女士因個人利害關係，予以迴避，其他出席董事均同意通過。
		案　由：擬解除本公司第十九屆董事競業禁止之限制，提請　核議案。 決　議：照案通過。 迴　避：薛明玲、杜金陵及陳翔中分別予以迴避	除獨立董事薛明玲先生、杜金陵先生及陳翔中先生因個人利害關係，分別予以迴避，其他出席董事均同意通過。

109 年 12 月 31 日

審計委員會期別 開會日期	董事會期別 開會日期	議案內容及決議情形	公司對審計委員會意見之處理
第一屆 第二十四次 109/02/27	第十八屆 第十九次 109/02/27	案　由：本公司內部稽核主管異動，提請　核議案。 決　議：照案通過。	全體出席董事同意通過。
第一屆 第二十五次 109/03/18	第十八屆 第二十次 109/03/18	案　由：擬於集中交易市場買回本公司股票四千萬股，並依規定於買回之日起六個月內辦理銷除股份變更登記，提請　核議案。 決　議：照案通過。	因局勢變化甚速，為符合公司最佳利益，本案延後再議。
第一屆 第二十六次 109/04/10	第十八屆 第二十一次 109/04/10	案　由：本公司子公司 PT Walsin Nickel Industrial Indonesia 擬投資美金三億五千萬元於印尼興建鎳生鐵廠及發電廠，提請　核議案。 決　議：照案通過。	全體出席董事同意通過。
		案　由：擬於集中交易市場買回本公司股票四千萬股，並依規定於買回之日起六個月內辦理銷除股份變更登記，提請　核議案。 決　議：照案通過。	全體出席董事同意通過。
		案　由：擬解除本公司第十九屆董事競業禁止之限制，提請　核議案。 決　議：照案通過。	全體出席董事同意通過。
		案　由：本公司擬修訂『從事衍生性商品交易處理程序』，提請　核議案。 決　議：照案通過。	全體出席董事同意通過。
第二屆 第二次 109/07/27	第十九屆 第二次 109/08/04	案　由：擬修訂本公司內部控制制度之融資循環－股務作業內控原則，提請　核議案。 決　議：照案通過。	全體出席董事同意通過。
		案　由：華新(中國)投資有限公司擬資金貸與杭州華新電力線纜有限公司人民幣八千萬元、期間一年，提請　核議案。 決　議：照案通過。	全體出席董事同意通過。
		案　由：本公司擬資金貸與 Walsin Nickel Industrial Indonesia 美金二億五千萬元三年期非循環額度及美金七千萬元一年期循環額度，提請　核議案。 決　議：照案通過。	全體出席董事同意通過。
第二屆 第三次 109/08/04	第十九屆 第二次 109/08/04	案　由：本公司財務主管異動，提請　核議案。 決　議：照案通過。	全體出席董事同意通過。
		案　由：為提升本公司股東權益，擬於集中交易市場買回本公司股票，並依規定於買回之日起六個月內辦理銷除股份變更登記，提請核議案。 決　議：照案通過。	全體出席董事同意通過。
第二屆 第四次 109/10/27	第十九屆 第三次 109/11/13	案　由：擬訂一一〇年度稽核計劃，提請　核議案。 決　議：照案通過。	全體出席董事同意通過。
		案　由：華新特殊鋼控股有限公司擬減資美金五千四百萬元，提請　核議案。 決　議：照案通過。	全體出席董事同意通過。
		案　由：擬請同意新增華新電通股份有限公司資金貸與本公司新台幣一億三千萬元非循環動用額度，提請　核議案。 決　議：照案通過。	全體出席董事同意通過。

109 年 12 月 31 日

審計委員會期別 開會日期	董事會期別 開會日期	議案內容及決議情形	公司對審計委員會意見之處理
第二屆 第四次 109/10/27	第十九屆 第三次 109/11/13	案　由：本公司為建立垂直整合一體化線纜智能基地與物流中心，擬於楊梅廠區新設立建築用低壓電線電纜產線與立體化自動倉庫，建置廠房及購入設備，提請　核議案。 決　議：照案通過。	全體出席董事同意通過。
第二屆 第五次 109/11/20	第十九屆 第四次 109/11/20	案　由：本公司擬以增資發行新股作為受讓東元電機股份有限公司新發行股份對價之方式，進行股份交換合作案，提請　核議案。 決　議：照案通過。	全體出席董事同意通過。

B.除前開事項外，其他未經審計委員會通過，而經全體董事三分之二以上同意之議決事項：無此情形。

(2)獨立董事對利害關係議案迴避之執行情形：

109 年 12 月 31 日

項目	屆次 日期	董事姓名	議案內容	應利益迴避原因	參與表決情形
1	第一屆 第二十三次 109/2/17	薛明玲 陳瑞隆 杜金陵 陳翔中	擬解除公司法第二〇九條有關董事競業禁止之限制。	個人利害關係	依法表決權行使迴避
2	第一屆 第二十四次 109/2/27	薛明玲 杜金陵 陳翔中	擬解除公司法第二〇九條有關董事競業禁止之限制。	個人利害關係	依法表決權行使迴避

(3)獨立董事與內部稽核主管及會計師之溝通情形（應包括就公司財務、業務狀況進行溝通之重大事項、方式及結果等）：

A.獨立董事與內部稽核主管及會計師之溝通政策：

(A)每年至少二次邀請簽證會計師列席審計委員會，針對本公司及子公司財務報告核閱或查核結果及內控查核情形向審計委員會報告，並就有無重大調整分錄或法令修訂有無重大影響進行充分溝通。

(B)必要時隨時與會計師召開溝通會議。

(C)內部稽核主管與獨立董事透過審計委員會至少每季一次定期會議，就本公司內部稽核執行狀況及內控運作情形提出報告；若遇重大異常事項時得隨時召集會議。

(D)除前述定期會議外，審計委員會召集人每季不定期與內部稽核主管就內控運作情形進行討論。

B. 109 年度獨立董事會與會計師溝通情形摘要：

本公司獨立董事與會計師溝通情形良好。

日期	溝通重點	董事建議	處理執行結果
109/01/08 審計委員會	獨立董事針對會計師年度報酬及簽證會計師獨立性、適任性進行評估及討論。	無。	會計師年度委任及評估經審計委員會通過，並提 109 年 1 月 10 日第十八屆第十八次董事會討論。
109/02/17 審計委員會	會計師就一〇八年度個體與合併財報之關鍵查核事項及財務報告查核結果進行說明。	無。	一〇八年度個體與合併財務報告，經審計委員會通過，並提 109 年 2 月 27 日第十八屆第十九次董事會討論。

日期	溝通重點	董事建議	處理執行結果
109/07/27 審計委員會	會計師就一〇九年第二季合併財務報告核閱結果進行說明。	無。	一〇九年第二季合併財務報告，經審計委員會通過，並提 109 年 8 月 4 日第十九屆第二次董事會報告。
109/12/09 溝通會議	1.會計師說明一〇九年度查核範圍、方法及發現，並針對關鍵查核事項與審計委員會進行溝通與討論。 2.獨立董事針對會計師獨立性、適任性進行評估及討論。	1.請會計師與內部稽核溝通相關內部控制相關議題。 2.請會計師即時提供重大法令變動。	1.確認一〇九年度財務報告關鍵查核事項。 2.會計師年度委任及評估提 110 年 1 月 13 日第二屆第六次審計委員會討論。

C.109 年度獨立董事與內部稽核主管溝通情形摘要：

日期	溝通重點	董事建議	處理執行結果
109/01/08 審計委員會	稽核主管向獨立董事報告『一〇八年獨立董事與內部稽核主管溝通情形』。	無。	溝通情形揭露於公司網站。
109/02/17 審計委員會	1.一〇八年第四季稽核業務執行情形報告。 2.定期檢視本公司風險管理政策及程序。	1.各部門法遵情形，應列入部門主管之績效考核；重複發生或情節重大者，依規定獎懲。 2.定期與供應商溝通誠信經營，建立工作輪調機制。 3.將風險管理列入稽核計畫，並將年度報告提報審計委員會與董事會。	1.經稽核發現各部門有違反公司規定之行為，納入部門主管績效考核指標，並依本公司相關規定懲處。 2.由誠信經營推動中心擬訂年度計畫，持續推動供應商誠信宣導及敏感職務利益迴避。 3.已依風險評估結果納入年度稽核計畫並安排於董事會進行報告。
109/02/27 審計委員會	本公司內部稽核主管異動。	無。	經審計委員會通過，提董事會決議。
109/04/30 審計委員會	一〇九年第一季稽核業務執行情形報告。	無。	一〇九年第一季稽核業務執行情形報告，經審計委員會通過，提董事會報告。
109/07/27 審計委員會	一〇九年第二季稽核業務執行情形報告。	1. 應確實要求依標準作業程序執行作業。 2. 加強落實現場單位的工安管理作業。	1. 落實定期安全隱患排查及追蹤改善。 2. 擬定具體懲處規定，明確管理責任。 3. 建立全體職工安全作業紀律意識。
109/10/27 審計委員會	1. 一〇九年第三季稽核業務執行情形報告。 2. 討論一一〇年稽核計劃。 3. 修訂利害關係人建言及投訴辦法。	1. 無。 2. 無。 3. 無。	1. 一〇九年第三季稽核業務執行情形報告，經審計委員會通過，提董事會報告。 2. 一一〇年稽核計畫，經審計委員會通過，提董事會討論。 3. 利害關係人建言及投訴辦法，經審計委員會通過，提董事會討論。

(三)公司治理運作情形及與上市上櫃公司治理實務守則差異情形及原因：

評估項目	運作情形(註1)			與上市上櫃公司治理實務守則差異情形及原因
	是	否	摘要說明	
一、公司是否依據上市上櫃公司治理實務守則訂定並揭露公司治理實務守則？	是		公司已依據「上市上櫃公司治理實務守則」訂定本公司之公司治理實務守則，且於109年經董事會核准修訂「上市上櫃公司治理實務守則」並揭露於公司網站。 https://www.walsin.com/walsin/userfiles/file/rule09_TC20200428.pdf	與上市上櫃公司治理實務守則相符
二、公司股權結構及股東權益				與上市上櫃公司治理實務守則相符
(一)公司是否訂定內部作業程序處理股東建議、疑義、糾紛及訴訟事宜，並依程序實施？	是		(一)公司股務聯辦室專責處理各項股東建議、疑義及糾紛事項。公司亦於網站、年報設置相關連絡資訊及利害關係人申訴信箱，收納各項提問或建議。	
(二)公司是否掌握實際控制公司之主要股東及主要股東之最終控制者名單？	是		(二)公司依法規規定定期揭露主要股東之最終控制名單。	
(三)公司是否建立、執行與關係企業間之風險控管及防火牆機制？	是		(三)1.本公司已制定子公司監理辦法，並經董事會通過。 2.本公司之關係企業均為本公司直接或間接持股50%以上之子公司；本公司與關係企業有業務往來者，均視為獨立第三人辦理。 3.本公對關係企業之資金貸與、背書保證、取處及衍生性商品交易管理均訂有嚴格之作業辦法。	
(四)公司是否訂定內部規範，禁止公司內部人利用市場上未公開資訊買賣有價證券？	是		(四)為建立公司良好之內部重大資訊處理及揭露機制，避免資訊不當洩露，並確保本公司對外界發表資訊之一致性與正確性，防範內線交易，已制定「內部重大資訊處理作業程序」，以資遵循，並將此書面作業程序發送予本公司之董事，及置於公司內部規章辦法電子佈告欄供本公司之經理人及所有員工隨時參閱。本公司亦於109年8月4日修訂董事及經理人道德行為準則。上述皆要求遵守公司內部及證券交易法有關禁止內線交易之規定，並置於公司內部規章辦法電子佈告欄供相關人員隨時參閱。 公司於109年12月間，對董事及經理級以上主管進行主題「內線交易防治宣導」之教育訓練與宣導，課程內容強化董事及經理人對禁止內線交易法規之遵循，且於本公司內部教育訓練平台「華新麗華學院」，刊登法規遵循禁止內線交易法規的教育宣導文章，讓所有主管職均能閱讀及了解誠信經營相關資訊。並揭露於公司網站。	
三、董事會之組成及職責				與上市上櫃公司治理實務守則相符
(一)董事會是否就成員組成擬訂多元化方針及落實執行？	是		(一)公司所訂定之公司治理實務守則已明訂董事多元化之方針。本公司於一〇九年度改選董事會成員亦依該多元化之精神，選出除股東方外，由產業精英及財會專家共同組成之董事會。為落實推動我國性別平等政策綱領，提高女性決策參與並健全董事會結構，本公司亦有女性董事參與為董事會之成員。 本公司董事計11人，其中獨立董事4人(占比36%)，獨立董事連續任期均不超過三屆。董事年齡65歲以	

評估項目	運作情形(註1)			與上市上櫃公司治理實務守則差異情形及原因
	是	否	摘要說明	
			上4人、55~64歲5人、55歲以下2人。為落實推動我國性別平等政策綱領，提高女性決策參與並健全董事會結構，本公司董事會之成員亦有女性董事2人(占比18%)。 衡諸本公司董事成員名單，其中夏立言董事出身於外交體系，具有國際視野，且對於東南亞市場狀態多有掌握，可充分協助公司進行相關投資決策；2名女性成員中，馬維欣董事擅長於科技領導、營運判斷、營運管理；焦佑慧董事擅長於營運管理、投資判斷與人力資源。本公司之獨立董事亦均具有產業知識與國際市場觀，而其中獨立董事薛明玲則擅長於財務、會計與公司治理；獨立董事胡富雄除財務金融與證券交易專業外更富有資訊科技之長才；獨立董事杜金陵則熟悉本公司不銹鋼產業及樣態，並且參與相關重要投資專案，且提供投資決策之重要意見；獨立董事陳翔中則擅長科技領導，且熟悉本公司不銹鋼產業，並提供產業相關之決策建議。 本公司注重董事成員組成之多元性，女性董事席次目標為占比超過15%，目前為占比18%，落實情形超過目標；獨立董事席次目標為依法應設置三人，本公司注重公司治理，獨立董事多設一人為四人，超過法定目標，占全體董事36%。 本公司所選出的產業菁英董事依其專業參與本公司營業相關之重大投資專案、協助本公司財務、會計及公司治理等相關業務，透過成員不同的經驗產生廣泛及專業的意見，協助公司做出有利的決定。本公司董事會成員朝向年輕化目標，未來改選董事時，平均年齡目標應降低原董事平均年齡5%。本公司未來因應公司發展策略及內外環境變化，將依以上目標持續邀約適當人選加入董事會，以強化董事會之平衡。 董事會成員多元化落實情形說明如註3。	
(二)公司除依法設置薪資報酬委員會及審計委員會外，是否自願設置其他各類功能性委員會？	是		(二)除依法設置之委員會外，本公司104年4月29日第17屆第7次董事會核准設置企業社會責任委員會及誠信經營委員會。並於108年11月1日第18屆第17次董事會決議，設置由董事長、副董事長及所有獨董擔任委員之永續發展委員會，並將企業社會責任、誠信經營、環安衛管理、綠色營運、客戶服務與供應商、員工關係與社會關懷等委員會改制為推動中心，由永續發展委員會執行審核、監督與追蹤。	
(三)公司是否訂定董事會績效評估辦法及其評估方式，每年並定期進行績效評估，且將績效評估之結果提報董事會，並運用於個別董事薪資報酬及提名續任之參考？	是		(三)為完善公司治理制度，本公司於104年10月28日第17屆第10次董事會中核議依薪資報酬委員會提出之修訂並拆分原『董事會(含功能性委員會)績效評估及薪資報酬管理辦法』，為『董事會績效評估辦法』及『董事及功能性委員酬金給付辦法』。本公司董事會成員依所訂定之最新辦法於每年12月依評鑑指標自行評估，以衡量在領導公司的策略方向及監督公司營運管理之運作狀況，以提供董事會績效並增	

評估項目	運作情形(註1)			與上市上櫃公司治理實務守則差異情形及原因
	是	否	摘要說明	
（四）公司是否定期評估簽證會計師獨立性？	是		加股東長期價值。 本公司於107年依據董事會修訂『董事會績效評估辦法』，委任中華公司治理協會對董事會之效能進行外部評估，藉由專業機構之審視，透過評估委員之指導及交流，使本公司獲得專業而客觀的評估結果及建議，於108年1月21日向董事會報告，並運用於個別董事薪資報酬及提名續任之參考。 本公司依據最新法令，於109年11月13日第19屆第3次董事會修訂本公司『董事會績效評估辦法』，董事會、審計委員會、薪酬委員會並於109年12月進行內部自行評估，且於110年1月22日向董事會報告。並將於報告董事會後，揭露於公司網站，日後將運用該等評估結果於個別董事薪資報酬及提名續任之參考。 (四)本公司每年於選任會計師前，需先經審計委員會及董事會審查其獨立性及適任性並決議。此外並要求簽證會計師提供「超然獨立聲明書」，經本公司確認會計師與本公司除簽證及財稅案件之費用外，無其他之財務利益及業務關係，會計師家庭成員亦不違反獨立性要求後，方進行會計師之聘任及費用之審議。會計師獨立性評估項目如註4。	
四、上市上櫃公司是否配置適任及適當人數之公司治理人員，並指定公司治理主管，負責公司治理相關事務(包括但不限於提供董事、監察人執行業務所需資料、協助董事、監察人遵循法令、依法辦理董事會及股東會之會議相關事宜、製作董事會及股東會議事錄等)？	是		1.本公司於108年6月12日董事會決議通過設置公司治理主管一職，依法辦理董事會議相關事宜、製作董事會議事錄、協助董事就任及持續進修、提供董事執行業務所需之資料、協助董事遵循法令及其他依公司章程或契約所訂定事項等。並指定法務主管何心怡處長擔任公司治理主管，增進公司治理並強化董事會職能。何心怡處長已具備公開發行公司從事法務主管職務經驗達三年以上，符合公司治理主管之法定資格。 2.本公司復於110年1月22日董事會決議通過公司治理主管異動，委任本公司副總經理羅慧萍擔任公司治理主管，法務主管何心怡卸任公司治理主管。羅慧萍副總經理已具備公開發行公司從事財務主管職務經驗達三年以上，符合公司治理主管之法定資格。 3.本公司亦於108年6月12日由董事會通過『訂定處理董事要求之標準作業程序』，透過該作業程序之制定，亦使公司治理主管提供董事執行業務所需之資料有合宜的作業處理規範。 4.109年度公司治理主管業務執行情形說明如下： (1)董事會之議事安排（董事會、策略會、營運會）。 (2)各委員會之報告時間及內容協調安排（企業社會責任、誠信經營委員會）。 (3)依法辦理董事會之會議相關事宜： 擬定董事會議程於7日前通知董事，召集會議並提供會議資料，並於會後20天內完成董事會議事錄。 (4)董事會要求改善事項之追蹤與執行。 (5)提供董事所需之公司資料以協助其充分行使職	與上市上櫃公司治理實務守則相符

評估項目	運作情形(註1)			與上市上櫃公司治理實務守則差異情形及原因
	是	否	摘要說明	
			權。 (6)董事及董事會之自評作業。 (7)依照公司產業特性及董事學、經歷背景，協助董事與獨立董事擬定年度進修計畫及安排進修課程(註6)。 (8)依法規定及公司治理要求，定期提供利害關係人反饋訊息。 (9)公司治理小組運作及進行公司治理評鑑。 (10)協助董事及各功能委員會法令遵循事項：向董事會、獨立董事、審計委員會報告公司之治理運作狀況，確認公司股東會及董事會召開是否符合相關法律及公司治理守則規範。 (11)董事依法登記及申報事項公司治理相關揭露管理。 (12)針對公司經營領域以及公司治理相關最新法令規章修訂發展，於就任時提供董事會與各功能委員會成員，並定期更新。	
五、公司是否建立與利害關係人(包括但不限於股東、員工、客戶及供應商等)溝通管道，及於公司網站設置利害關係人專區，並妥適回應利害關係人所關切之重要企業社會責任議題？	是		1. 本公司與利害關係人，包括客戶、股東往來銀行、員工、供應商、社區、主管機關或其他與公司利益相關者，均保持暢通之溝通管道。本公司內外部網站及年報均設有相關連繫窗口，於了解害關係人關切之企業社會責任議題後予以妥適回應。 2.本公司已訂立之『利害關係人對監理單位建言及申訴辦法』，並於109年經董事會修訂『利害關係人對監理單位建言及申訴辦法』，透過該辦法規定，利害關係人可以直接與公司監理單位溝通，提出建言及申訴。 本公司於公司網站公告「各利害關係人之特定」聯絡方式，且於員工入口網站設置「公司信箱」，提供內外部人員對公司建言及申訴的管道，由稽核室負責處理。 3.本公司於108年起，每年度定期將與各利害關係人溝通情形報告至董事會。一O九年度溝通情形於109年11月13日董事會報告，詳細內容揭露於公司網站：https://www.walsin.com/walsin/userfiles/file/SustainableDevelopmentConnect_2020v2_pdf.pdf	與上市上櫃公司治理實務守則相符
六、公司是否委任專業股務代辦機構辦理股東會事務？		否	本公司股務自82年3月起公司自辦至今。	本公司股務自辦。股東會相關事宜皆遵循公司章程及法令等辦理，股東會均於合法、有效、安全之前提下召開。
七、資訊公開 (一)公司是否架設網站，揭露財務業務及公司治理資訊？ (二)公司是否採行其他資訊	是 是		(一)詳參閱華新麗華公司中、英文網站： http://www.walsin.com (二)本公司有專責單位負責蒐集公司資訊，定期更新公	與上市上櫃公司治理實務守則相符

評估項目	運作情形(註1)			與上市上櫃公司治理實務守則差異情形及原因
	是	否	摘要說明	
揭露之方式（如架設英文網站、指定專人負責公司資訊之蒐集及揭露、落實發言人制度、法人說明會過程放置公司網站等）？			司網站。本公司落實發言人制度，設有一人以上之代理發言人，且設一代理發言人；亦訂定『內部重大資訊處理作業程序』要求管理階層與員工保守財務業務機密。並遵守『公司治理實務守則』，遇發言人或代理發言人異動時，立即辦理資訊公開事宜。公司網站針對重大訊息公告、重大關係人交易及法人說明會訊息定期揭露如下網址：http://www.walsin.com/walsin/page.do?menuId=65	
（三）公司是否於會計年度終了後兩個月內公告並申報年度財務報告，及於規定期限前提早公告並申報第一、二、三季財務報告與各月份營運情形？	是		(三)1.本公司為利投資人即時取得充分且正確之財務資訊，年度財務報告於年度終了後兩個月內提請審計委員會及董事會同意，並於董事會通過當日於公開資訊觀測站公告財務報告；第一、二、三季財務報告於法定公告期限一週前提報審計委員會及董事會同意，並於董事會提報日當日於公開資訊觀測站公告財務報告。 2.本公司各月份之營運情形，亦於法定期限前充分揭露於公司網站及公開資訊觀測站。	
八、公司是否有其他有助於瞭解公司治理運作情形之重要資訊（包括但不限於員工權益、僱員關懷、投資者關係、供應商關係、利害關係人之權利、董事及監察人進修之情形、風險管理政策及風險衡量標準之執行情形、客戶政策之執行情形、公司為董事及監察人購買責任保險之情形等）？	是		1.本公司對員工權益、僱員關懷、投資者關係、供應商關係及利害關係人之權利等所採行之制度與措施及履行情形，請參閱本年報「(五)履行企業社會責任」。 2.董事進修之情形、風險管理政策及風險衡量標準之執行情形、客戶政策之執行情形、公司為董事購買責任保險之情形等，請參閱本年報「參、公司治理報告 四、公司治理運作情形 (八)其他足以增進對公司治理運作情形之瞭解的重要資訊」、「柒、財務狀況及財務績效之檢討分析與風險事項 六、風險事項應分析評估最近年度及截至年報刊印日止之下列事項」「參、公司治理報告 四、公司治理運作情形 (六)履行誠信經營情形及與上市上櫃公司誠信經營守則差異情形及原因」。	與上市上櫃公司治理實務守則相符
九、請就臺灣證券交易所股份有限公司公司治理中心最近年度發布之公司治理評鑑結果說明已改善情形，及就尚未改善者提出優先加強事項與措施。 1.依據一〇九年公司治理評鑑結果，於一一〇年已改善事項：設置專任之公司治理主管。 2.優先加強事項與措施：強化召開董事會日期之確定性，以確保財報揭露日程，提升資訊透明度。				

註1：運作情形不論勾選「是」或「否」，均應於摘要說明欄位敘明。

註2：所稱公司治理自評報告，係指依據公司治理自評項目，由公司自行評估並說明，各自評項目中目前公司運作及執行情形之報告。

註3：董事會成員多元化落實情形

職稱	姓 名	姓別	多元化項目								
			經營管理	產業知識	財經法律	產業技術	市場行銷	採購	國際商貿	資訊科技	綠能環保
董事長	焦佑倫	男	✓	✓		✓	✓				
副董事長	焦佑慧	女	✓	✓			✓	✓			
董事	焦佑鈞	男	✓	✓		✓				✓	
董事	焦佑衡	男	✓	✓		✓				✓	
董事	夏立言	男	✓	✓	✓				✓		
董事	陳沛銘	男	✓	✓		✓	✓			✓	
董事	馬維欣	女	✓	✓			✓				
獨立董事	薛明玲	男	✓	✓	✓						
獨立董事	杜金陵	男	✓	✓		✓	✓	✓			✓
獨立董事	陳翔中	男	✓	✓			✓			✓	
獨立董事	胡富雄	男	✓	✓	✓				✓		

註 4：會計師獨立評估項目

評估項目	評估結果	是否符合獨立性
1.會計師及其家屬未持有本公司直接或間接重大財務利益	是	是
2.會計師及其家屬與本公司或本公司董事未有融資或保證行為	是	是
3.會計師及其家屬與本公司或本公司董事、經理人間，未有影響獨立性之商業關係	是	是
4.會計師目前或最近二年未擔任本公司董事、經理人或對審計工作有重大影響之職務；亦未有承諾擔任前述相關職務之情事	是	是
5.於審計期間，會計師之家屬未擔任本公司之董事、經理人或對審計工作有直接且重大影響之職務	是	是
6.於審計期間，會計師之直系血親、直系姻親或二親等內旁系血親之關係未擔任本公司之董事、經理人或對審計工作有直接且重大影響之職務	是	是
7.會計師未收受本公司或本公司董事、經理人或主要股東價值重大之餽贈或禮物(其價值超越一般社交禮儀標準)	是	是
8.會計師之審計小組已執行必要之獨立性/利益衝突程序，未有違反獨立性情事或未解決之利益衝突	是	是
註：家屬：係指配偶（同居人）及未成年子女或受扶養親屬。 審計期間：常始於審計小組成員開始執行審計服務，並結束於審計報告發出日。若審計案件具有循環性，循環期間皆屬於審計期間。		

註5：本公司董事及經理人分派之酬勞比例，係依本公司章程第25條之1規定，得按不超過當年度獲利百分之一額度內，作為當年度董事及經理人酬勞。為定期評估董事及經理人薪資報酬，董事及經理人之報酬依其對本公司營運參與之程度及個人績效貢獻，並依本公司「董事及功能性委員酬金給付辦法」、「經理人績效評估及薪資報酬管理辦法」，就辦法內評估項目如：董事個別專業投入與績效表現、經理人依據公司整理經營策略及中長期策略計劃，並結合當年度營運目標展開各層級之方針計畫與績效指標等，綜合考量後計算其酬金比例，而給予合理報酬，並隨時視實際經營狀況及相關法令適時檢討董事及經理人酬金制度。

註6：獨立董事與一般董事進修情形揭露於本年報「四、公司治理運作情形 (八)其他足以增進對公司治理運作情形之瞭解的重要資訊」。

(四)薪酬委員會組成、職責及運作情形：

本公司於 100 年 9 月 27 日設立「薪資報酬委員會」，並訂定「薪資報酬委員會組織規程」。第四屆薪資報酬委員會共有四名成員，由四名獨立董事組成，旨在協助董事會訂定並定期檢討董事及經理人績效評估與薪資報酬之政策、制度、標準與結構及定期評估並訂定董事及經理人之薪資報酬。

1.薪資報酬委員會成員資料

身份別	條件 姓名	是否具有五年以上工作經驗及下列專業資格			符合獨立性情形（註）										兼任其他公開發行公司薪資報酬委員會成員家數	備註
		商務、法務、財務、會計或公司業務所需相關料系之公私立大專院校講師以上	法官、檢察官、律師、會計師或其他與公司業務所需之國家考試及格領有證書之專門職業及技術人員	商務、法務、財務、會計或公司業務所需之工作經驗	1	2	3	4	5	6	7	8	9	10		
獨立董事	杜金陵	否	否	是	✓	✓	✓	✓	✓	✓	✓	✓	✓	✓	1	
獨立董事	薛明玲	是	是	是	✓	✓	✓	✓	✓	✓	✓	✓	✓	✓	3	
獨立董事	陳翔中	否	否	是	✓	✓	✓	✓	✓	✓	✓	✓	✓	✓	1	
獨立董事	胡富雄	否	否	是	✓	✓	✓	✓	✓	✓	✓	✓	✓	✓	1	

註：各成員於選任前二年及任職期間符合下述各條件者，於各條件代號下方空格中打“✓”。

(1)非公司或其關係企業之受僱人。

(2)非公司或其關係企業之董事、監察人(但如為公司與其母公司、子公司或屬同一母公司之子公司依本法或當地國法令設置之獨立董事相互兼任者，不在此限)。

(3)非本人及其配偶、未成年子女或以他人名義持有公司已發行股份總數 1%以上或持股前十名之自然人股東。

(4)非(1)所列之經理人或(2)、(3)所列人員之配偶、二親等以內親屬或三親等以內直系血親親屬。

(5)非直接持有公司已發行股份總數 5%以上、持股前五名或依公司法第 27 條第 1 項或第 2 項指派代表人擔任公司董事或監察人之法人股東之董事、監察人或受僱人(但如為公司與其母公司、子公司或屬同一母公司之子公司依本法或當地國法令設置之獨立董事相互兼任者，不在此限)。

(6)非與公司之董事席次或有表決權之股份超過半數係由同一人控制之他公司董事、監察人或受僱人(但如為公司或其母公司、子公司或屬同一母公司之子公司依本法或當地國法令設置之獨立董事相互兼任者，不在此限)。

(7)非與公司之董事長、總經理或相當職務者互為同一人或配偶之他公司或機構之董事(理事)、監察人(監事)或受僱人(但如為公司與其母公司、子公司或屬同一母公司之子公司依本法或當地國法令設置之獨立董事相互兼任者，不在此限)。

(8)非與公司有財務或業務往來之特定公司或機構之董事（理事）、監察人（監事）、經理人或持股 5%以上股東（但特定公司或機構如持有公司已發行股份總數 20%以上，未超過 50%，且為公司與其母公司、子公司或屬同一母公司之子公司依本法或當地國法令設置之獨立董事相互兼任者，不在此限）。

(9)非為公司或關係企業提供審計或最近二年取得報酬累計金額未逾新臺幣 50 萬元之商務、法務、財務、會計等相關服務之專業人士、獨資、合夥、公司或機構之企業主、合夥人、董事（理事）、監察人（監事）、經理人及其配偶。但依證券交易法或企業併購法相關法令履行職權之薪資報酬委員會、公開收購審議委員會或併購特別委員會成員，不在此限。

(10)未有公司法第 30 條各款情事之一。

2.薪資報酬委員會運作情形資訊

本公司薪酬委員會運作方式係依本公司「薪資報酬委員會組織規程」辦理，每年至少召開二次常會。109 年度委員出席情形如下：

第 3 屆薪資報酬委員會委員計 3 人，任期自 106 年 5 月 26 日至 109 年 5 月 25 日，109 年度共計開會 3 次，各委員出席情形如下：

職稱	姓名	實際出席次數	委託出席次數	實際出席比率(%)
召集人	杜金陵	3	0	100%
委員	薛明玲	3	0	100%
委員	陳翔中	3	0	100%

第 4 屆薪資報酬委員會委員計 4 人，任期自 109 年 8 月 4 日至 112 年 5 月 28 日，109 年度共計開會 2 次(含 109/8/4 籌備會)，各委員出席情形如下：109 年度各委員出席情形如下：

職稱	姓名	實際出席次數	委託出席次數	實際出席比率(%)
召集人	杜金陵	2	0	100%
委員	薛明玲	2	0	100%
委員	陳翔中	2	0	100%
委員	胡富雄	2	0	100%

薪資報酬委員會之討論事由與決議結果，及公司對於成員意見之處理：

薪酬委員會期別 開會日期	董事會期別 開會日期	議案內容及決議情形	公司對薪酬委員會意見之處理
第三屆 第十三次 109/01/08	第十八屆 第十八次 109/01/10	案　由：本公司一〇八年度經理人績效評估暨獎金報酬建議，提請　核議。 決　議：經主席徵詢出席委員意見，經討論修正公司績效等第後通過，並送董事會核議。	全體出席董事同意通過。
		案　由：本公司一〇八年度董事長及副董事長績效獎金建議，提請　核議。 決　議：經主席徵詢出席委員意見，全體討論後無異議照案通過，並送董事會核議。	全體出席董事同意通過。
		案　由：本公司經理人一〇九年度目標訂定，提請　核議。 決　議：經主席徵詢出席委員意見，全體討論後無異議照案通過，並送董事會核議。	全體出席董事同意通過。
		案　由：修訂本公司「經理人績效評估及薪資報酬管理辦法」，提請　核議。 決　議：經主席徵詢出席委員意見，經討論修正後通過，並送董事會核議。	全體出席董事同意通過。
第三屆 第十四次 109/02/17	無	案　由：本公司一〇八年度董事酬勞及經理人員工酬勞分派建議，提請核議。 決　議：經主席徵詢出席委員意見，全體討論並確認董事酬勞係參酌其個人專業、參與公司事務程度及董事個人自評結果；經理人酬勞則係參酌其績效表現及對公司的貢獻後，照案通過，並送董事會核議。	因獲利數調整，故本次討論之酬勞分配數另案重新討論，本次決議金額未送董事會核議。

薪酬委員會期別 開會日期	董事會期別 開會日期	議案內容及決議情形	公司對薪酬委員會意見之處理
第三屆 第十四次 109/02/17	第十八屆 第十九次 109/02/27	案　由：本公司『薪資報酬委員會組織規程』修訂案，提請　核議。 決　議：經主席徵詢出席委員意見，全體無異議照案通過，並送董事會核議。	全體出席董事同意通過。
第三屆 第十五次 109/02/27	第十八屆 第十九次 109/02/27	案　由：重新討論本公司一〇八年度董事酬勞及經理人員工酬勞分派建議，提請　核議。 決　議：經主席徵詢出席委員意見，全體討論並確認董事酬勞係參酌其個人專業、參與公司事務程度及董事個人自評結果；經理人酬勞則係參酌其績效表現及對公司的貢獻後，照案通過，並送董事會核議。	全體出席董事同意通過。
第四屆 第一次 109/10/27	第十九屆 第三次 109/11/13	案　由：擬修訂本公司「董事會績效評估辦法」及其相關附表，提請　核議。 決　議：經主席徵詢出席委員意見，調整附表二、附表三及附表四部分內容，其餘維持原案，全體無異議通過，並將本修正案送請董事會核議。	全體出席董事同意通過。

其他應記載事項：

薪資報酬委員會之議決事項，成員有反對或保留意見且有紀錄或書面聲明者：無。

3.薪資報酬委員會職權範圍

本委員會應以善良管理人之注意，忠實履行下列職權，並將所提建議提交董事會討論。

(1)定期檢討薪資報酬委員會組織規程並提出修正建議。

(2)訂定並定期檢討董事及經理人績效評估標準、年度之績效目標與薪資報酬之政策、制度、標準與結構，並於年報中揭露績效評估標準之內容。

(3)定期評估本公司董事及經理人之績效目標達成情形，並依據績效評估標準所得之評估結果，訂定其薪資報酬之內容及數額。年報中依規定揭露董事及經理人之酬金。

本委員會履行前項職權時，應依下列原則為之：

(1)確保公司之薪資報酬安排符合相關法令並足以吸引優秀人才。

(2)董事及經理人之績效評估及薪資報酬應參考同業通常水準支給情形，並考量與個人表現、公司經營績效及未來風險之關連合理性。

(3)不應引導董事及經理人為追求薪資報酬而從事逾越公司風險胃納之行為。

(4)針對董事及高階經理人短期績效發放酬勞之比例及部分變動薪資報酬支付時間應考量行業特性及公司業務性質予以決定。

(5)訂定董事及經理人薪資報酬之內容及數額應考量其合理性，董事及經理人薪資報酬之決定不宜與財務績效表現重大悖離，如有獲利重大衰退或長期虧損，則其薪資報酬不宜高於前一年度，若仍高於前一年度，應於年報中揭露合理性說明，並於股東會報告。

(6)本委員會成員對於其個人薪資報酬之決定，不得加入討論及表決。

前二項所稱之薪資報酬，包括現金報酬、認股權、分紅入股、退休福利或離職給付、各項津貼及其他具有實質獎勵之措施；其範疇應與公開發行公司年報應行記載事項準則中有關董事及經理人酬金一致。

本公司子公司之董事及經理人薪資報酬事項如依子公司分層負責決行事項須經本公司董事會核定者，應先經本委員會提出建議後，再提交董事會討論。

(7)本委員會對於會議討論其成員之薪資報酬事項，應於當次會議說明，如有害於公司利益之虞時，該成員不得加入討論及表決，且討論及表決時應予迴避，並不得代理其他成員行使其表決權。

(五)履行社會責任情形及與上市上櫃公司企業社會責任實務守則差異情形及原因：

本公司於 104 年 4 月成立「企業社會責任委員會」，108 年 11 月設立「永續發展委員會」，合併原有「企業社會責任委員會」及「誠信經營委員會」，負責制訂企業永續策略與願景，推動與管理企業社會責任相關工作。

永續發展委員會相關掌理事項及組織架構如下：

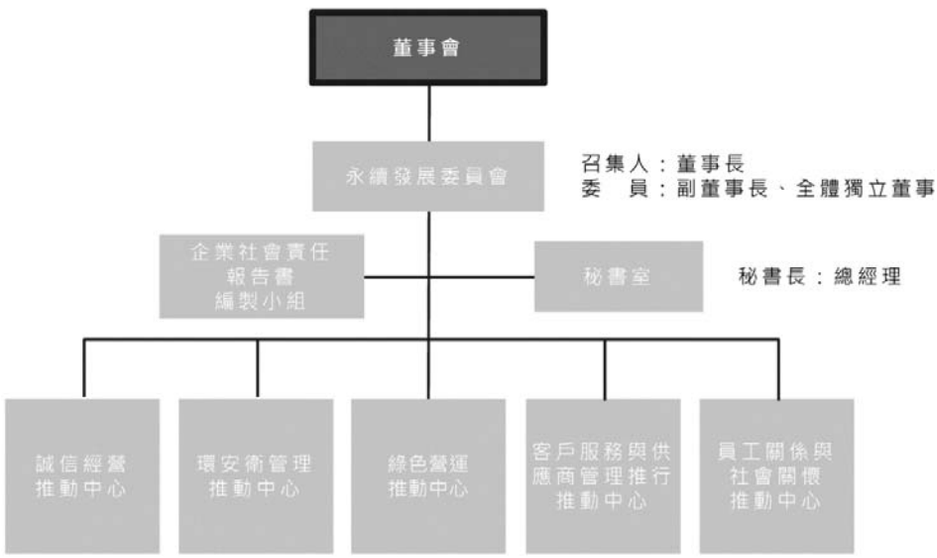

委員會職責

部門	職掌及功能
永續發展委員會	為華新內部最高層級的企業社會責任組織，制定企業永續發展願景與策略，透過定期會議，檢視集團整體及各推動中心的運作方向並督導執行成效，年度 CSR 成果則於次一年度向董事會呈報。
誠信經營推動中心	負責擬定及推動誠信經營相關政策、制度，將誠信與道德價值融入公司經營策略，並協助董事會及管理階層查核及評估落實誠信經營所建立之防範措施是否有效運作。
環安衛管理推動中心	負責擬定華新環境保護、安全衛生政策與推行計劃，監督並回報執行績效，由跨事業單位主管及相關部門幹部所組成，就相關議題進行跨部門的整合及執行推動。
綠色營運推動中心	負責擬定綠色營運策略，根據企業社會責任執行情形，找出具未來價值之綠色產品與服務，包括產品設計，物料採購，生產製造，銷售及服務系統等皆以綠色為導向。
客戶服務與供應商管理推行推動中心	負責擬定客戶服務優質化與供應商管理之政策與推行計劃，監督並回報執行績效，由跨事業單位主管及相關部門幹部所組成，就相關議題進行跨部門的整合及執行推動。
員工關係與社會關懷推動中心	負責推動與建構員工安全健康的工作環境、得以充分發揮才能的空間，以及合理的報酬與福利，並研擬社會關懷政策，以主動的方式投入公益、關懷社會、企業社會責任教育，以具體、持續的行動力回饋社會。
秘書室	為永續發展委員會下設之幕僚單位，負責協助委員會行使職責，進行決議事項追蹤及協調各推動中心作業整合。
報告書編製小組	負責編製企業社會責任報告書，以及揭露企業社會責任相關訊息與推動情形。

評估項目	運作情形(註 1)			與上市上櫃公司企業社會責任實務守則差異情形及原因
	是	否	摘要說明(註 2)	
一、公司是否依重大性原則，進行與公司營運相關之環境、社會及公司治理議題之風險評估，並訂定相關風險管理政策或策略？(註 3)	是		為確保公司之穩健經營與永續發展，本公司於 109 年 2 月經第十八屆第十九次董事會決議通過「風險管理政策與程序辦法」，以建立整體風險管理制度。 本公司永續發展委員會、總經理室及各風險管理相關單位，為降低內外部風險帶來的衝擊與影響，依重大性原則、公司業務及經營特性，辨識營運相關之環境、社會及公司治理議題風險，規劃相關管理及監控措施。各風險類別管理政策、策略或機制彙總如註 4。 本公司於 109 年度針對不誠信行為風險導入風險評估工具，對銷售、安環、採購三功能進行七大不誠信行為類型風險分析，其評鑑結果與相關處理機制於 109 年 11 月向董事會報告。(報告內容請參閱 https://www.walsin.com/walsin/userfiles/file/RiskManagementReport2020.pdf)	與上市上櫃公司企業社會責任實務守則相符合
二、公司是否設置推動企業社會責任專（兼）職單位，並由董事會授權高階管理階層處理，及向董事會報告處理情形？	是		本公司於 104 年 4 月第十七屆第七次董事會通過設立「企業社會責任委員會」; 108 年 11 月第十八屆第十七次董事會通過「永續發展委員會」之設立及組織規程，合併原有「企業社會責任委員會」及「誠信經營委員會」。永續發展委員會負責制訂企業永續策略與願景，以推動企業社會責任相關工作與管理。本委員會由董事長擔任召集人、副董事長及全體獨立董事擔任委員，轄下設置誠信經營推動中心、環安衛管理推動中心、綠色營運推動中心、客戶服務與供應商管理推行推動中心及員工關係與社會關懷推動中心等五個推動中心，於 109 年 1 月 11 日向董事會報告 108 年度企業社會責任執行情況與 109 年度執行計畫，於 110 年 1 月 22 日向董事會報告 109 年度企業社會責任執行情況與 110 年度執行計畫。	與上市上櫃公司企業社會責任實務守則相符合
三、環境議題 (一)公司是否依其產業特性建立合適之環境管理制度？	是		(一)本公司之海內外廠區環境管理均按照政府各法規規定辦理，配合國際環保公約等，位於台灣(新莊一廠、新莊二廠、楊梅銅線材廠、台中廠、鹽水廠)及大陸(上海電力廠、江陰廠、煙台廠、常熟廠)的廠區均取得「環境管理系統」認證（ISO 14001:2015）；並持續改善精進，逐步提昇各項環境管理績效。	與上市上櫃公司企業社會責任實務守則相符合
(二)公司是否致力於提升各項資源之利用效率，並使用對環境負荷衝擊低之再生物料？	是		(二)本公司主要生產電線電纜及不銹鋼，這二類產品在歷經生產、使用、廢棄階段後，皆可透過回收及再生利用之方式，重回其生命週期，符合循環經濟再造產品生命之理念。華新在原物料使用上，除持續提高使用回收廢	

評估項目	運作情形(註 1)			與上市上櫃公司企業社會責任實務守則差異情形及原因
	是	否	摘要說明(註 2)	
			不銹鋼、廢碳鋼等作為生產原料之比率外，大量使用回收棧板、鐵架、鐵(木)軸等做為銅線材及電線電纜包裝材料，109年廢鋼類回收原料使用佔比約44.52%，使用回收包裝材比例達63.7%。 以上相關具體成效請參閱109年度企業社會責任報告書3.2綠色營運。	
(三)公司是否評估氣候變遷對企業現在及未來的潛在風險與機會，並採取氣候相關議題之因應措施？	是		(三)本公司已訂定「風險管理政策與程序辦法」，依本公司營運業務及經營特性將「氣候變遷與環境風險」納入管理，並導入氣候變遷相關財務揭露（TCFD）框架，辨識氣候變遷所造成的風險與機會，進一步依據重大風險與機會擬定因應策略，據以建立相關指標與氣候變遷治理架構，相關內容請參閱本公司網站「企業社會責任」「氣候變遷風險與機會管理」網頁內容（https://www.walsin.com/csr/cht/index.html）。	
(四)公司是否統計過去兩年溫室氣體排放量、用水量及廢棄物總重量，並制定節能減碳、溫室氣體減量、減少用水或其他廢棄物管理之政策？	是		(四)本公司由永續發展委員會下轄之環安衛推動中心依循「華新麗華環安衛政策」，訂定節能減碳、水資源管理及廢棄物再利用目標，包括114年較103年減碳10%，119年較103年用水降低15%，及資本支出汰換生產設備，開發綠色製程，推動源頭改善等各項計畫。 本公司每年統計溫室氣體排放量、用水量及廢棄物總重量，109年溫室氣體排放總量538,538公噸CO2e，用水總量16,292百萬公升，廢棄物總量245,439公噸，分別較108年下降9.1%、5.85%及3.0%。 以上相關具體成效請參閱109年度企業社會責任報告書第5章低碳環保與節能。	
四、社會議題 (一)公司是否依照相關法規及國際人權公約，制定相關之管理政策與程序？	是		(一)本公司恪守全球各營運據點所在地法規，致力維護員工基本人權，保障員工合法之權益，支持並遵循《聯合國世界人權宣言》、《聯合國全球盟約》、《國際勞動組織公約》等各項國際社會公認之人權公約及準則，建立公平、合理、友善地對待及尊重所有員工等精神，有尊嚴的對待及尊重所有同仁，包含正職人員、臨時員工、外籍員工、實習生、約聘人員等，並將此精神推展至合作夥伴。	與上市上櫃公司企業社會責任實務守則相符合
(二)公司是否訂定及實施合理員工福利措施（包括薪酬、休假及其他福利等），並將經營績效或成果適當反映於員工薪酬？	是		(二)本公司重視員工的身心健康與福利，提供完善的多元化福利措施。訂有工作規則及相關管理規章，內容涵蓋員工之基本工資、工時、優於勞基法的特休假、交通/通訊/伙食等津貼補助、團體保險及健康檢查、員工餐廳、宿舍、交通車、停車位提供等相關規	

評估項目	運作情形(註 1)			與上市上櫃公司企業社會責任實務守則差異情形及原因
	是	否	摘要說明(註 2)	
			定。另成立職工福利委員會，透過員工選舉產生之福利委員會運作，辦理各項福利事項，包含婚喪喜慶/生育/旅遊/社團活動補助、三節/五一及生日禮金、子女獎助學金、各項無息貸款、住院慰問金等。 本公司透過定期的市場薪資調查，確保公司整體薪酬具市場競爭力;並依據公司營運績效、團隊目標達成及員工個人績效表現發放績效獎金及生產獎金，同時按不低於當年度獲利 1%額度發給員工酬勞，以激勵工作表現優秀的同仁。	
(三)公司是否提供員工安全與健康之工作環境，並對員工定期實施安全與健康教育？	是		(三)本公司設有安全衛生管理組織與管理人員，制訂安全衛生工作守則、及各機械設備之安全操作標準，並定期檢查各項機械及相關教育訓練，提供員工安全教育及健康檢查。且為關懷員工身心健康成長，定期舉辦生活講座，與員工分享溝通。 在 109 年完成各廠區 ISO 45001 職安衛管理系統建置，由職業安全衛生委員會及環安衛管理委員會定期檢視職場安全規範執行狀況。在員工健康方面，除優於法規的定期健康檢查項目外，並由台灣各廠區護理師推行各項健康促進活動如健康講座、臨廠醫師諮詢，以完善安全、友善的職場環境。	
(四)公司是否為員工建立有效之職涯能力發展培訓計畫？	是		(四)公司依各階層別及專業別制定訓練體系及學習藍圖，讓同仁在學習及能力提升上有所依循，公司每年視員工現況工作需求及職涯能力發展需要，提供合適訓練資源與預算。同時每年上、下半年在實施績效考核時，除主管與同仁共同進行年度工作達成的檢視外，另由主管依同仁工作執行情形，了解同仁的潛力、專業及能力待提升之處，共同制定培訓、輪調、參與專案之發展計畫。	
(五)對產品與服務之顧客健康與安全、客戶隱私、行銷及標示，公司是否遵循相關法規及國際準則，並制定相關保護消費者權益政策及申訴程序？	是		(五)本公司產品及服務之行銷與標示，皆遵循本國及銷售地之法規及國際準則或依循客戶之要求明確標示。基於保護營業資訊及客戶隱私，本公司訂定員工道德行為準則、資訊安全政策及關連規章(註 5)等規範，避免未經授權的存取、擅改或不當揭露，侵害客戶隱私及權益。除在公司網頁提供企業最新訊息、產品資訊、各項業務主要負責人之電話、電子郵件外，設有利害關係人溝通管道，相關之利害關係人均可透過此些管道進行申訴或溝通。公司在收到利害關係人的來訊後，會轉專責人員受理並啟動作業程序，於時限內完成案件之處理與回覆關係人。 關於產品與服務之顧客健康與安全、客戶隱私、行銷及標示等，109 年本公司無違法或	

評估項目	運作情形(註 1)			與上市上櫃公司企業社會責任實務守則差異情形及原因
	是	否	摘要說明(註 2)	
(六)公司是否訂定供應商管理政策，要求供應商在環保、職業安全衛生或勞動人權等議題遵循相關規範，及其實施情形？	是		違規等情事發生。 公司最新資訊、產品資訊、各項業務連絡電話及電子郵件請參閱 https://www.walsin.com/walsin/page.do?menuId=7 https://www.walsin.com/walsin/fckPage.do?pageType=contact# (六)為強化並落實供應商永續管理，本公司已訂定供應鏈永續政策，並於採購單及合約上要求供應商遵循環保、職業安全衛生或勞動人權等相關規範。關鍵供應商及新供應商除簽回「供應商經營管理承諾書」外，也進行供應商永續評估問卷自評及實地訪查，與合作之供應商共同遵守企業社會責任相關規範，確保供應鏈實踐企業社會責任之承諾及落實供應商企業社會責任績效評選原則。	
五、公司是否參考國際通用之報告書編製準則或指引，編製企業社會責任報告書等揭露公司非財務資訊之報告書？前揭報告書是否取得第三方驗證單位之確信或保證意見？	是		本公司自 103 年度起即參考全球報告倡議組織（GRI）G4 準則編製企業社會責任報告書，106 年度起，報告書內容架構依循最新版永續報導準則（GRI Standards）核心選項編製；109 年度導入永續會計準則委員會 SASB 行業準則及氣候相關財務揭露(TCFD)框架，提供利害關係人更完整與透明之 ESG 資訊。 自 104 年度起，委託勤業眾信聯合會計師事務所進行報告書第三方確信查證，並皆取得會計師有限確信報告聲明，報告書第三方確信查證係依據確信準則公報第一號「非屬歷史性財務資訊查核或核閱之確信案件」及「上市公司編製與申報企業社會責任報告書作業辦法」之標準。截至刊印日，109 年度企業社會責任報告書由勤業眾信聯合會計師事務所進行確信查證中，預計 110 年 5 月取得確信聲明。	與上市上櫃公司企業社會責任實務守則相符合

六、公司如依據「上市上櫃公司企業社會責任實務守則」定有本身之企業社會責任守則者，請敘明其運作與所定守則之差異情形：

本公司於 103 年 12 月依據「上市上櫃公司企業社會責任實務守則」訂定「企業社會責任實務守則」並由董事會決議通過生效；配合「上市上櫃公司企業社會責任實務守則」修訂，董事會於 107 年 1 月通過「企業社會責任實務守則」第一次條文修訂， 109 年 4 月通過「企業社會責任實務守則」第二次條文修訂，做為公司在公司治理、環安衛管理、客戶服務與供應商管理、綠色營運、員工關係與社會關懷等相關制度訂定及執行之規範，實際之運作與守則規定並無差異。

七、其他有助於瞭解企業社會責任運作情形之重要資訊：

(一)發展永續環境之情況，請參閱本年報「營運概況、環保支出情況」。

(二)本公司遵守相關勞動法規，保障員工之合法權益及提供員工安全與健康工作環境之情況，請參閱本年報「營運概況、勞資關係」。

(三)「與在地社區共進共融」是華新麗華關懷社會所秉持的理念，從「弱勢照顧」、「環境保育」、「鄰里促進」及「企業公民」四個面向執行，持續投入，聚焦推動各項計畫。包括：

- 「點亮台灣的角落」計畫：
  為回饋社會，本公司在 105 年底啟動「點亮台灣的角落」五年贊助計畫，期許將溫暖的光芒傳遞出去，幫助台灣偏鄉 5 所資源相對貧乏國中小學，提供學子有更完善師資環境與設備，發展具特色之體育與音樂教育。

評估項目	運作情形(註 1)			與上市上櫃公司企業社會責任實務守則差異情形及原因
	是	否	摘要說明(註 2)	
•「國中小讀報計畫」： 自 103 年起與國語日報合作，贊助台灣廠區所在地縣市國中小學讀報教育，由學校老師帶領學生認識報紙報導主題，並透過互動討論，擴展孩子視野，奠基語文能力。109 年期間贊助新北市、桃園市、台中市、台南市及高雄市共 16 校 79 班，受益 1,180 名學生；自 108 年起，華新與華科基金會、國語日報共同啟動國中雙語閱讀教育計畫，109 年期間在桃園市、高雄市共 39 所國中推動此項計畫，受益學生達 893 班 24,145 名，藉由國語日報「中學生報」中英文對照的優勢，提升學生中、英文聽、說、讀、寫能力，打開對世界及閱讀的興趣。此外，我們也與讀報計畫合作學校在新北市鶯歌區鶯歌國小及台南市鹽水區仁光國小合作辦理讀報闖關活動，由 37 名同仁擔任志工與學校學童互動，藉由寓教於樂，將知識具象化，啟發孩子的學習興趣。 •「寶山拾穗計畫」： 為推動「台灣原生植物資源保種蒐集暨管理人才培育」，華新集團藉由與中興大學農資學院合作，設置育苗網室和露天苗圃，培育植樹造林應用、環境教育及保育推廣需求的苗木，保護台灣多樣性的保育類動植物資源。為更專注投入與執行計畫，107 年起本公司與華邦電子合作成立華寶保種育種(股)公司，專責推動台灣森林種源保護以及原生植物復育工程，109 年依計畫執行相關規劃及培育技術訓練進度。 •贊助台北榮民總醫院重粒子癌症治療中心： 108 年華新集團旗下華新麗華公司、華邦電子公司、華科事業群、瀚宇彩晶公司聯名分二年度捐助台北榮總新台幣共五千萬元，購置重粒子暨尖端醫療等最先進的儀器設備，期能發揮集團公益精神，凝聚更多社會力量，提升醫療水準，造福國人。109 年 6 月治療中心建築及基座完工後開始進行設備安裝測試，預計於 110 年年底開始提供國人另一項尖端治癌的新技術。 •支持傳統戲曲與跨國文化活動： 為支持傳統戲曲文化傳承，華新 109 年持續贊助魏海敏京劇藝術文教基金會，支持京劇傳統文化保存，使更多人可以了解戲曲藝術之美。在 109 年 10 月響應藝術文化活動，提供總部大樓廣場舉辦「2020 囍遊季 — Sukkot 秋藏文化慶典」，展出藝術家 Leon Fenster 繪的裝置藝術「玻璃住棚屋」。慶典當天還有多國藝術家演出，跨文化的活動讓區域發展更添藝術氣氛。 (四)本公司獲 109 年度台灣證交所第七屆「公司治理評鑑」前 5%績優公司、衛生福利部國民健康署「全國績優健康職場-健康關懷獎」(新莊廠)、台中市職場健康促進競賽計畫-職場健走推廣競賽第一名(台中廠)、教育部體育署運動企業認證(鹽水廠)、「點亮台灣的角落」計畫獲宜蘭縣政府頒發「捐資興學楷模」；109 年 TCSA 台灣企業永續獎 TOP50 績效獎及報告書白金獎。 (五)其他有關本公司企業社會責任運作詳細情形，請參閱本公司網站企業社會責任專區(http://www.walsin.com/csr/cht/index.html)及 109 年企業社會責任報告書。				

註 1：運作情形如勾選「是」，請說明所採行之重要政策、策略、措施及執行情形；運作情形如勾選「否」，請解釋原因並說明未來採行相關政策、策略及措施之計畫。

註 2：公司已編製企業社會責任報告書者，運作情形得註明查閱企業社會責任報告書方式及索引頁次替代之。

註 3：重大性原則係指有關環境、社會及公司治理議題對公司投資人及其他利害關係人產生重大影響者。

註 4：

議題	風險類別	管理政策、策略或機制
公司治理及經濟面	•策略及營運	•經營單位定期向董事報告策略議題，藉由董事成員參與、建議、監督，降低策略風險。
	•法律	•「誠信經營」是本公司重要文化，強調一切經營活動，皆必須符合營業活動當地之相關法令規章。並要求同仁恪遵法令、公司規章與程序，透過宣導教育、內稽、內控等管理措施，引導同仁行為符合法令及道德標準。
	•資本支出	•重大資本支出須提報審計委員會及董事會審議。
	•資訊安全	•持續導入先進資訊安全解決方案，建置資料保護機制，舉辦教育訓練，宣導資訊安全新知，提高員工資訊安全意識。
	•利率變動	•監控利率市場變化，控管現有長短期借款部位，適時利用市場工具鎖定利率成本。
	•匯率變動	•擬定避險策略，搭配現匯買賣以及遠期匯率等相關避險工具進行匯率避險操作。對造成外幣部位變動的重大資本支出以及資金轉移，進行外幣匯率風險控管以及相關避險操作。
	•原料價格與供應鏈	•對公司原料相關的營運活動進行市場風險管理。審慎評估並積極開發新料源，避免被少數供應商壟斷。建立原料安全庫存及部份原料以現貨採購，以彈性應變。
	•科技風險	•深入了解與掌握客戶、終端應用需求，並加速產品材料、製程與應用等技術發展，厚實技術能力以因應外在環境快速變化。
環境面	氣候變遷與環境風險	•本公司環安衛暨能源政策為「綠色製造、幸福企業與永續經營」並承諾以「遵循法規、控制風險、污染預防、節能減廢及提昇績效」為依歸。 •推動能源管理系統建立能源管理績效指標，以利長期能效控管。投資設置綠色電力、逐步建立產品碳足跡，以提升減碳績效並提前準備碳權經營。持續找尋及研發廢棄物再利用技術，提升資源循環利用率。
社會面	•管理風險	•員工是華新最重要的資產，也是推動華新最主要的力量，華新關懷員工與其家庭和生活，傾聽員工的聲音，強化勞資溝通管道以促進和諧關係。並確保人力資源現有之管理程序及相關行政作業符合法令規定。
	•職業安全風險	•透過環安衛職能教育訓練維持各廠環安衛管理制度一致性，執行作業風險因子檢查與規範，降低職安事故發生率。要求承攬商須簽署環安衛政策承諾書，共同遵循環安衛法令要求及降低職安災害。
	•企業形象風險	•針對可能影響公司形象的風險，建立危機處理應變機制。

更多相關風險管理運作執行，請參閱本公司 109 年企業社會責任報告書 1.3 管理方針揭露、2.4.3 風險管理及相關章節(https://www.walsin.com/csr/cht/download.html)。

註 5：資訊安全政策及關連規章，包括資訊安全組織管理辦法、資訊資產管理辦法、人員安全管理辦法、實體與環境安全管理辦法、通訊與作業管理辦法、存取控制管理辦法、資訊系統獲取、開發及維護管理標準、資訊安全事件管理辦法、營運持續管理辦法、遵循性管理辦法。

(六)履行誠信經營情形及與上市上櫃公司誠信經營守則差異情形及原因：

評　估　項　目	運作情形			與上市上櫃公司誠信經營守則差異情形及原因
	是	否	摘要說明	
一、訂定誠信經營政策及方案 (一)公司是否制定經董事會通過之誠信經營政策，並於規章及對外文件中明示誠信經營之政策、作法，以及董事會與高階管理階層積極落實經營政策之承諾？	是		(一)本公司一向秉持誠信經營原則，遵守政府法令、落實公司治理、善盡企業責任，由董事會決議通過之「誠信經營守則」及「誠信經營作業程序及行為指南」作為本公司之誠信經營政策，並將內文以電子檔方式揭露於本公司網站，以承諾積極落實及監督誠信經營政策之執行。 本公司並於109年度依據最新法令，經董事會修訂「誠信經營作業程序及行為指南」，並以電子檔方式揭露於本公司網站；董事與高階主管簽署「誠信經營聲明書」，展現誠信經營決心，同時於企業網站與內部網站發布誠信經營相關資訊，提供予董事參閱，以傳遞誠信經營之重要性，與積極落實及監督誠信經營政策之執行。	與上市上櫃公司誠信經營守則相符合。
(二)公司是否建立不誠信行為風險之評估機制，定期分析及評估營業範圍內具較高不誠信行為風險之營業活動，並據以訂定防範不誠信行為方案，且至少涵蓋「上市上櫃公司誠信經營守則」第七條第二項各款行為之防範措施？	是		(二)1.本公司「誠信經營守則」第六條防範方案及範圍，已具體涵蓋「上市上櫃公司誠信經營守則」第七條第二項各款或具較高不誠信行為風險之營業活動，透過內部規章制度及作業辦法建立、教育訓練及日常宣導、契約約定及員工績效考核連結等方式，加強相關防範措施。 2.本公司於109年2月27日經董事會通過訂定「風險管理政策與規程辦法」，以作為本公司風險管理之最高指導原則；本公司將每年定期評估風險，並針對各項風險擬定管理政策，涵蓋管理目標、組織架構、權責歸屬以及風險管理程序等機制並落實執行，以有效辨識、衡量，及控制本公司之各項風險，將因業務活動所產生的風險控制在可接受的範圍。 本公司的風險管理包括： (1)利率變動風險 (2)匯率變動風險 (3)氣候變遷與環境風險 (4)職業安全風險 (5)原料價格與供應鏈風險 (6)資訊安全風險 (7)策略及營運風險 (8)資本支出風險 (9)法律風險 (10)科技風險 (11)管理風險 (12)企業形象風險 3.109年間，本公司風險管理除將由各風險管理單位、稽核單位進行風險環境管理、以及因應措施，並由總經理統籌且監督整理風險管理之執行與協調運作，且遇重大風險事件向董事會報告所採行的風險控制措施與風險管理運作情形。 4.本公司於109年將風險課程列入新進人員的必修課程，以強化風險文化意識及認知。且為配	

評　估　項　目	運作情形			與上市上櫃公司誠信經營守則差異情形及原因
	是	否	摘要說明	
(三)公司是否於防範不誠信行為方案內明定作業程序、行為指南、違規之懲戒及申訴制度，且落實執行，並定期檢討修正前揭方案？	是		合全球化政策。 5.本公司於109年建立不誠信行為風險評估機制，以「上市上櫃公司誠信經營守則」第七條第二項所列六種不誠信行為作為評估範圍，推展不誠信行為評估，並依據評估結果擬定防範處理計畫，並於109年度11月20日向審計委員會報告(註1)。 (三)1.依本公司「誠信經營守則」及「誠信經營作業程序及行為指南」，訂定檢舉制度及違規懲戒與申訴制度，並與員工績效考核作連結。 2.109年度統一檢視與配合最新誠信政策，修訂「董事道德行為準則」、「員工道德行為準則」與「員工執行業務規則」，使公司對於誠信政策如對於利害關係人必須遵循誠信正直行為；與員工在執行業務時，對公司、客戶、競爭對手及供應商均不得接受賄賂或其他不當利益，並且不得違背職務行賄他人等，落實在員工員工日常作業。 3.透過公司內部透過教育訓練及日常宣導、契約約定及員工績效考核連結等方式，加強落實相關防範方案。	
二、落實誠信經營 (一)公司是否評估往來對象之誠信紀錄，並於其與往來交易對象簽訂之契約中明定誠信行為條款？	是		(一)1.避免與具有不誠信紀錄對象交易： (1)本公司進行採購選商之前，會檢視廠商過去交易時機與信用紀錄。投標議比價時，亦會向廠商說明公平公開透明之選商原則。 (2)銷售對象：除政府採購外，本公司對經銷商會長期追蹤信管資料，新廠商則透過徵信與業界聲譽徵詢。 2.商業契約中明訂誠信條款之情形： (1)採購契約：目前均加入誠信經營條款約定或由供應商簽訂誠信條款聲明書。 (2)銷售契約：目前均加入誠信經營條款約定。 3.本公司亦不定期對不同廠區之供應商召開供應商大會，對供應商進行誠信經營之宣導。	與上市上櫃公司誠信經營守則相符合。
(二)公司是否設置隸屬董事會之推動企業誠信經營專責單位，並定期(至少一年一次)向董事會報告其誠信經營政策與防範不誠信行為方案及監督執行情形？	是		(二)依本公司「誠信經營守則」第十六條，於104年董事會決議設置「誠信經營委員會」，負責誠信經營政策與防範方案之制定及監督執行，每季至少召開一次會議，每年定期向董事會報告其執行情形。該委員會負責誠信經營政策與防範方案之制定及監督執行，並每年一次向董事會報告。 本公司並於108年11月1日第18屆第17次董事會決議，設置永續發展委員會，以全體獨立董事為委員會成員，並將企業社會責任、誠信經營、環安衛管理、綠色營運、客戶服務與供應商、員工關係與社會關懷等委員會改制為推動中心，併入永續發展委員會，由永續發展委員會審核、監督與追蹤，每年定期召開2次會議，且每年定期向董事會報告其執行情形，108年執行情形於109年1月11日向董事會報告，109年執行情形於110年1月22日向董事會報告。	

評　估　項　目	運作情形			與上市上櫃公司誠信經營守則差異情形及原因
	是	否	摘要說明	
			本公司誠信經營推動中心為誠信經營政策與防範方案之制定及監督執行之專責單位，主要掌理下列事項，並定期向永續發展委員會與董事會報告： 1.協助將誠信與道德價值融入公司經營策略，並配合法令制度訂定確保誠信經營之相關防弊措施。 2.訂定防範不誠信行為方案，並於各方案內訂定工作業務相關標準作業程序及行為指南。 3.規劃內部組織、編制與職掌，對營業範圍內較高不誠信行為風險之營業活動，安置相互監督制衡機制。 4.誠信政策宣導訓練之推動及協調。 5.規劃檢舉制度，確保執行之有效性。 6.協助董事會及管理階層查核及評估落實誠信經營所建立之防範措施是否有效運作，並定期就相關業務流程進行評估遵循情形，作成報告。 本公司誠信經營推動小組之組織成員，介紹如下(各有執掌)： 1.秘書室(法務處)：負責誠信經營推動小組議事運作、訂定及修訂誠信經營守則及其作業程序指南、確保法令遵循及規章落實合法有效，並定期就相關業務流程進行評估遵循情形，作成報告。 2.推廣與宣導(人力資源處/法務處)：依規定定期宣達誠信之重要性。 (1)人資：誠信文化及行為之訓練與宣導。 (2)法務：法令遵循之訓練與宣導。 3.獎懲(人力資源處)：設立明確有效之獎懲制度，並為考核的依據。 4.監督與管理(稽核室)：對不誠信行為風險之營業活動。 (1)就監督制衡機制提出建議。 (2)規劃檢舉制度。 5.執行單位(各事業處處長/管制長/功能主管)： (1)配合執行並落實誠信經營推動小組之推動事項。 (2)定期接受監督與查核。 (3)針對具體防範措拖制定相關作業細則。 於109年度，誠信經營推動小組(委員會)共召開4次會議。 本推動小組109年推動誠信經營之宣導以及教育訓練，其運作執行情形揭露於本年報(五)誠信經營教育訓練說明。	
(三)公司是否制定防止利益衝突政策、提供適當陳述管道，並落實執行？	是		(三)本公司訂有「誠信經營守則」、「誠信經營作業程序及行為指南」，規範董事、經理人及員工對公司之義務、對外商業活動、金錢往來、利益衝突迴避及機密資料管理。並於公司網站設置「違反誠信經營投訴」聯絡方式，員工入口網站設置「公司信箱」，提供內外部人員對公司建言的管道，由稽核室負責處理。	
(四)公司是否為落實誠信經營已建立	是		(四)公司積極落實誠信經營，由稽核室(必要時委託會	

<table>
<tr><th rowspan="2">評　估　項　目</th><th colspan="3">運作情形</th><th rowspan="2">與上市上櫃公司誠信經營守則差異情形及原因</th></tr>
<tr><th>是</th><th>否</th><th>摘要說明</th></tr>
<tr><td>有效的會計制度、內部控制制度，並由內部稽核單位依不誠信行為風險之評估結果，擬訂相關稽核計畫，並據以查核防範不誠信行為方案之遵循情形，或委託會計師執行查核？</td><td></td><td></td><td>計師)依會計制度、內控制度及相關規章，定期查核實際遵循情形，並向董事會報告稽核結果。</td><td></td></tr>
<tr><td>(五)公司是否定期舉辦誠信經營之內、外部之教育訓練？</td><td>是</td><td></td><td>(五)新進人員訓練時會特別聲明公司誠信經營的原則，並定期舉辦公司治理及誠信經營之課程。公司採購部門亦不定期向供應商宣導本公司誠信經營之原則，以杜絕不誠信之商業行為。
1.106年5月15日已於員工入口網站設置「誠信經營專區」，刊登法規遵循相關的教育宣導文章，同時亦自公司內部平台取得公司最新的內部政策規章，讓所有同仁均能閱讀及了解誠信經營相關資訊。
2.109年4月、5月進行各廠區誠信經營法規遵循會議(註1)。
3.109年6月於內部平台「誠信經營專欄」，刊登『誠信經營宣導』、『不可不知的反托拉斯法』，並於同年6月向董事與高階主管宣導「競爭與合作-聯合行為之界線」。
4.109年10月於公司教育訓練平台「華新麗華學院」，針對本公司全體同仁，刊登『法治教育與誠信經營-商業賄賂』等法規遵循相關的教育宣導文章，讓所有同仁均能閱讀及了解誠信 經營相關資訊。
5.本公司致力於打造堅實穩固的華新文化(從公司面，落實到關係企業、供應商及交易相對人)。為落實誠信經營政策之具體作法與防範不誠信行為（含反貪腐）方案，本公司於109年度於各廠區對員工積極展開誠信經營暨法令遵循等相關主題之完整培訓：（每梯次培訓時數為1小時）(註1)。
6.此外，本公司於109年度於不同廠區，對供應商積極展開誠信經營理念與智慧財產權主題（含反貪腐）之宣導：（每梯次培訓時數為3小時）
<table><tr><th>廠區</th><th>參與供應商家數</th></tr><tr><td>鹽水、台中廠</td><td>33家</td></tr><tr><td>新莊、楊梅廠</td><td>48家</td></tr></table></td><td></td></tr>
<tr><td>三、公司檢舉制度之運作情形
(一)公司是否訂定具體檢舉及獎勵制度，並建立便利檢舉管道，及針對被檢舉對象指派適當之受理專責人員？</td><td>是</td><td></td><td>(一)公司網站設置「違反誠信經營投訴」聯絡方式，員工入口網站設置「公司信箱」，提供內外部人員舉報任何違反誠信規定的行為，由稽核室負責處理相關意見反應，查證屬實將依公司規定予以懲處。</td><td>與上市上櫃公司誠信經營守則相符合。</td></tr>
<tr><td>(二)公司是否訂定受理檢舉事項之調查標準作業程序及相關保密機制？</td><td>是</td><td></td><td>(二)公司已制訂「利害關係人建言及申訴辦法」，對意見反應人之身份及資料予以保密。</td><td></td></tr>
<tr><td>(三)公司是否採取保護檢舉人不因檢舉而遭受不當處置之措施？</td><td>是</td><td></td><td>(三)對任何檢舉案件均以密件方式建檔專案處理，並指派專責人員處理，確保利害關係人之隱</td><td></td></tr>
</table>

評　估　項　目	運作情形			與上市上櫃公司誠信經營守則差異情形及原因
	是	否	摘要說明	
			私，避免遭受不公平之報復或對待。	
四、加強資訊揭露 公司是否於其網站及公開資訊觀測站，揭露其所定誠信經營守則內容及推動成效？	是		本公司網站設有公司治理專區，揭露誠信經營相關資訊；並於每年之企業社會責任報告書揭露執行情形及推動成效，於公開資訊觀測站揭露本公司「誠信經營守則」、「誠信經營作業程序及行為指南」、「董事道德行為準則」及「員工道德行為準則」。	與上市上櫃公司誠信經營守則相符合。
五、公司如依據「上市上櫃公司誠信經營守則」定有本身之誠信經營守則者，請敘明其運作與所定守則之差異情形：與「上市上櫃公司誠信經營守則」相符合。				
六、其他有助於瞭解公司誠信經營運作情形之重要資訊：（如公司檢討修正其訂定之誠信經營守則等情形） 為透過智財權制度，鼓勵研發、保護技術與研發成果，進行製程優化，促進產品創新、升級以及智慧製造，達成公司成長之高值化轉型策略，本公司於 109 年起導入台灣智慧財產管理制度(TIPS)，並於 109 年 11 月 13 日董事會報告執行情形與年度計畫。109 年 12 月 2 日，本公司通過台灣智慧財產管理系統(TIPS)驗證，證書有效期間至 110 年 12 月 31 日(註 2)。				

註 1：本公司誠信經營風險評估機制執行情形報告：
https://www.walsin.com/walsin/userfiles/file/RiskManagementReport2020.pdf

註 2：本公司智慧財產權管理運作情形：
https://www.walsin.com/walsin/userfiles/file/intellectual_property_management2020.pdf

(七)公司如有訂定公司治理守則及相關規章者，應揭露其查詢方式：本公司治理守則及相關規章，可查詢本公司網站。

(八)其他足以增進對公司治理運作情形之瞭解的重要資訊：

1.本公司董事最近年度參與涵蓋公司治理主題相關之進修情形如下：

109 年 12 月 31 日

職稱	姓名	進修日期		主辦單位	課程名稱	進修時數	
		起	迄			當次	年度合計
董事長	焦佑倫	109/04/10	109/04/10	社團法人中華公司治理協會	稽核轉型與價值提升─ 從大數據稽核到風險智能儀表板	3	6
		109/11/13	109/11/13	社團法人中華公司治理協會	Fast-Changing Semiconductor Industry	3	
副董事長	焦佑慧	109/04/10	109/04/10	社團法人中華公司治理協會	稽核轉型與價值提升─ 從大數據稽核到風險智能儀表板	3	6
		109/11/13	109/11/13	社團法人中華公司治理協會	Fast-Changing Semiconductor Industry	3	
董事	焦佑鈞	109/04/10	109/04/10	社團法人中華公司治理協會	稽核轉型與價值提升─ 從大數據稽核到風險智能儀表板	3	18
		109/04/23	109/04/23	社團法人中華公司治理協會	擴增實境技術與智慧製造；中美矽晶集團(環球晶圓)藉由併購成長的經驗分享	3	
		109/08/06	109/08/06	社團法人中華公司治理協會	人工智慧踏上演化之路：演化計算；追求共融的多世代領導	3	
		109/08/06	109/08/06	社團法人中華公司治理協會	後疫情時代的數位新現實；AIoT 的最新發展趨勢及在智慧製造的應用	3	
		109/12/17	109/12/17	社團法人中華公司治理協會	渾沌中，如何為理想找尋解方?當前國際與兩岸情勢	3	
		109/12/17	109/12/17	社團法人中華公司治理協會	Internet of Things, Big Data and Artifical Intelligence；經理人責任	3	
董事	焦佑衡	109/04/10	109/04/10	社團法人中華公司治理協會	稽核轉型與價值提升─ 從大數據稽核到風險智能儀表板	3	12
		109/11/13	109/11/13	社團法人中華公司治理協會	Fast-Changing Semiconductor Industry	3	
		109/12/17	109/12/17	社團法人中華公司治理協會	渾沌中，如何為理想找尋解方?當前國際與兩岸情勢	3	
		109/12/17	109/12/17	社團法人中華公司治理協會	Internet of Things, Big Data and Artifical Intelligence；經理人責任	3	
董事	夏立言	109/09/21	109/09/21	臺灣證券交易所/證券櫃檯買賣中心	上市「公司治理 3.0-永續發展藍圖」高峰論壇議程	3	15
		109/10/16	109/10/16	智慧財產權管理與公司經營風險	智慧財產權管理與公司經營風險	3	
		109/10/21	109/10/21	財團法人中華民國證券暨期貨市場發展基金會	109 年度防範內線交易暨內部人股權交易宣導說明會	3	
		109/11/03	109/11/03	社團法人中華公司治理協會	公開發行公司董事之民刑事責任	3	
		109/11/13	109/11/13	社團法人中華公司治理協會	Fast-Changing Semiconductor Industry	3	
董事	馬維欣	109/04/10	109/04/10	社團法人中華公司治理協會	稽核轉型與價值提升─ 從大數據稽核到風險智能儀表板	3	6
		109/11/13	109/11/13	社團法人中華公司治理協會	Fast-Changing Semiconductor Industry	3	
法人董事代表人	陳沛銘	109/08/06	109/08/06	社團法人中華公司治理協會	人工智慧踏上演化之路：演化計算；追求共融的多世代領導	3	15
		109/08/06	109/08/06	社團法人中華公司治理協會	後疫情時代的數位新現實；AIoT 的最新發展趨勢及在智慧製造的應用	3	
		109/11/13	109/11/13	社團法人中華公司治理協會	Fast-Changing Semiconductor Industry	3	
		109/12/17	109/12/17	社團法人中華公司治理協會	渾沌中，如何為理想找尋解方?當前國際與兩岸情勢	3	
		109/12/17	109/12/17	社團法人中華公司治理協會	Internet of Things, Big Data and Artifical Intelligence；經理人責任	3	

職稱	姓名	進修日期		主辦單位	課程名稱	進修時數	
		起	迄			當次	年度合計
獨立董事	薛明玲	109/04/29	109/04/29	社團法人中華公司治理協會	全球企業永續發展的趨勢─接軌 SDGs與推動循環經濟的策略思維	3	28
		109/06/02	109/06/02	中華民國證券商業同業公會	從證券商權證發行損失看金融業風險管理機制	3	
		109/07/07	109/07/07	中華民國證券商業同業公會	第三輪相互評鑑後洗錢防制趨勢與政策發展	3	
		109/09/01	109/09/01	中華民國證券商業同業公會	金融消費者保護法與公平待客原則	3	
		109/09/09	109/09/09	社團法人中華公司治理協會	獨立董事於企業經營與公司治理擔當之角色(1)	1	
		109/09/09	109/09/09	社團法人中華公司治理協會	獨立董事於企業經營與公司治理擔當之角色(2)	1	
		109/10/21	109/10/21	社團法人中華公司治理協會	誠信經營與 ISO37001	3	
		109/10/30	109/10/30	社團法人中華公司治理協會	公司內部重大資訊之相關法律議題	3	
		109/12/02	109/12/02	社團法人中華公司治理協會	第 16 屆公司治理高峰論壇- 公司治理向前行-公司治理藍圖 3.0、永續發展藍圖的規畫與實踐、獨立董事與經營權爭奪、審計委員會及董事會在內部控制及風險管理的督導、審計委員會及董事會在併購與公開收購案件的督導	6	
		109/12/22	109/12/22	社團法人中華公司治理協會	獨立董事於企業經營與公司治理擔當之角色(3)	1	
		109/12/31	109/12/31	社團法人中華公司治理協會	現今環境下，企業善用資本市場的策略	1	
獨立董事	杜金陵	109/04/10	109/04/10	社團法人中華公司治理協會	稽核轉型與價值提升─ 從大數據稽核到風險智能儀表板	3	9
		109/04/29	109/04/29	財團法人中華民國證券暨期貨市場發展基金會	企業永續的加速器-CSR、ESG 及SDGs	3	
		109/07/29	109/07/29	社團法人中華公司治理協會	經營權爭奪與案例分析	3	
獨立董事	陳翔中	109/04/10	109/04/10	社團法人中華公司治理協會	稽核轉型與價值提升─ 從大數據稽核到風險智能儀表板	3	6
		109/11/13	109/11/13	社團法人中華公司治理協會	Fast-Changing Semiconductor Industry	3	
獨立董事	胡富雄	109/05/14	109/05/14	財團法人中華民國證券暨期貨市場發展基金會	企業財務資訊之解析及決策運用	3	21
		109/05/20	109/05/20	財團法人中華民國證券暨期貨市場發展基金會	員工獎酬策略與工具運用探討	3	
		109/07/02	109/07/02	財團法人中華民國證券暨期貨市場發展基金會	洗錢防制與打擊資恐實務探討	3	
		109/07/09	109/07/09	財團法人中華民國證券暨期貨市場發展基金會	新版公司治理與董事會行使職權應遵循事項	3	
		109/11/13	109/11/13	社團法人中華公司治理協會	Fast-Changing Semiconductor Industry	3	
		109/12/08	109/12/08	財團法人台灣金融研訓院	公司治理講堂-ESG 與永續治理	3	
		109/12/22	109/12/22	財團法人台灣金融研訓院	新興科技下營運管理模式	3	

2.董事出席董事會狀況，請參閱本年報「公司治理報告　四、公司治理運作情形(一)、(二)」。

3.本公司經理人（包括總經理、副總經理、事業群總經理、會計主管、財務主管等）109 年度參與涵蓋公司治理主題相關之進修情形如下：

109 年 12 月 31 日

職稱	姓名	進修日期		主辦單位	課程名稱	進修時數(hr)	
		起	迄			當次	年度合計
總經理兼任商貿地產事業群總經理	潘文虎	109/04/10	109/04/10	社團法人中華公司治理協會	稽核轉型與價值提升一 從大數據稽核到風險智能儀表板	3	12
		109/11/13	109/11/13	社團法人中華公司治理協會	Fast-Changing Semiconductor Industry	3	
		109/12/17	109/12/17	社團法人中華公司治理協會	渾沌中，如何為理想找尋解方?當前國際與兩岸情勢	3	
		109/12/17	109/12/17	社團法人中華公司治理協會	Internet of Things, Big Data and Artifical Intelligence；經理人責任	3	
執行副總經理兼任財務部門主管	陳震強	109/04/10	109/04/10	社團法人中華公司治理協會	稽核轉型與價值提升一 從大數據稽核到風險智能儀表板	3	6
		109/11/13	109/11/13	社團法人中華公司治理協會	Fast-Changing Semiconductor Industry	3	
不銹鋼事業群總經理	牛繼聖	109/04/10	109/04/10	社團法人中華公司治理協會	稽核轉型與價值提升一 從大數據稽核到風險智能儀表板	3	6
		109/11/13	109/11/13	社團法人中華公司治理協會	Fast-Changing Semiconductor Industry	3	
電線電纜事業群總經理	呂錦任	109/04/10	109/04/10	社團法人中華公司治理協會	稽核轉型與價值提升一 從大數據稽核到風險智能儀表板	3	3
資源事業群總經理	賈齊	109/04/10	109/04/10	社團法人中華公司治理協會	稽核轉型與價值提升一 從大數據稽核到風險智能儀表板	3	6
		109/11/13	109/11/13	社團法人中華公司治理協會	Fast-Changing Semiconductor Industry	3	
公司治理主管	何心怡	109/04/10	109/04/10	社團法人中華公司治理協會	稽核轉型與價值提升一 從大數據稽核到風險智能儀表板	3	12
		109/10/16	109/10/16	社團法人中華公司治理協會	後疫情時代的集團稅務管理趨勢	3	
		109/10/22	109/10/22	財團法人中華民國證券暨期貨市場發展基金會	109 年度防範內線交易暨內部人股權交易宣導說明會	3	
		109/11/13	109/11/13	社團法人中華公司治理協會	Fast-Changing Semiconductor Industry	3	
會計部門主管	吳欽生	109/04/10	109/04/10	社團法人中華公司治理協會	稽核轉型與價值提升一 從大數據稽核到風險智能儀表板	3	9
		109/11/13	109/11/13	社團法人中華公司治理協會	Fast-Changing Semiconductor Industry	3	
		109/12/3	109/12/4	財團法人中華民國會計發展研究基金會	發行人證券商交易所主管會計持續進修班	3	

(九)內部控制制度執行狀況：

1.內部控制聲明書

華新麗華股份有限公司

內部控制制度聲明書

日期：110年2月26日

本公司民國 109 年度之內部控制制度，依據自行檢查的結果，謹聲明如下：

一、本公司確知建立、實施和維護內部控制制度係本公司董事會及經理人之責任，本公司業已建立此一制度。其目的係在對營運之效果及效率(含獲利、績效及保障資產安全等）、報導具可靠性、及時性、透明性及符合相關規範暨相關法令規章之遵循等目標的達成，提供合理的確保。

二、內部控制制度有其先天限制，不論設計如何完善，有效之內部控制制度亦僅能對上述三項目標之達成提供合理的確保；而且，由於環境、情況之改變，內部控制制度之有效性可能隨之改變。惟本公司之內部控制制度設有自我監督之機制，缺失一經辨認，本公司即採取更正之行動。

三、本公司係依據「公開發行公司建立內部控制制度處理準則」（以下簡稱「處理準則」）規定之內部控制制度有效性之判斷項目，判斷內部控制制度之設計及執行是否有效。該「處理準則」所採用之內部控制制度判斷項目，係為依管理控制之過程，將內部控制制度劃分為五個組成要素：1.控制環境，2.風險評估，3.控制作業，4.資訊與溝通，及 5.監督作業。每個組成要素又包括若干項目。前述項目請參見「處理準則」之規定。

四、本公司業已採用上述內部控制制度判斷項目，評估內部控制制度之設計及執行的有效性。

五、本公司基於前項評估結果，認為本公司於民國 109 年 12 月 31 日的內部控制制度（含對子公司之監督與管理），包括瞭解營運之效果及效率目標達成之程度、報導係屬可靠、及時、透明及符合相關規範暨相關法令規章之遵循有關的內部控制制度等之設計及執行係屬有效，其能合理確保上述目標之達成。

六、本聲明書將成為本公司年報及公開說明書之主要內容，並對外公開。上述公開之內容如有虛偽、隱匿等不法情事，將涉及證券交易法第二十條、第三十二條、第一百七十一條及第一百七十四條等之法律責任。

七、本聲明書業經本公司民國 110 年 2 月 26 日董事會通過，出席董事 11 人中，有 0 人持反對意見，餘均同意本聲明書之內容，併此聲明。

華新麗華股份有限公司

董　事　長：焦佑倫　簽章

總　經　理：潘文虎　簽章

2.委託會計師專案審查內部控制制度者，應揭露會計師審查報告：無。

(十)最近年度及截至年報刊印日止，公司及其內部人員依法被處罰，或公司對其內部人員違反內部控制制度規定之處罰，其處罰結果可能對股東權益或證券價格有重大影響者，應列明其處罰內容、主要缺失與改善情形：無。

(十一)最近年度及截至年報刊印日止，股東會及董事會之重要決議

本公司一〇九年股東常會於 109 年 5 月 29 日假台北市內湖區行善路 168 巷 15 號 1 樓多功能集會廳舉行，決議事項及執行情形如下：

承認、討論及選舉事項：

第 一 案

案　　由：	謹造具本公司一〇八年度營業報告書、資產負債表、綜合損益表、權益變動表及現金流量表，提請　承認案。
決　　議：	經票決結果，同意權數超過法定數額，照案通過。
執行情形：	股東會當日重大訊息公告為股東會重要決議事項。

第 二 案

案　　由：	謹造具本公司一〇八年度盈餘分配表，提請　承認案。
決　　議：	經票決結果，同意權數超過法定數額，照案通過。
執行情形：	109 年 7 月 1 日為分配基準日，於 109 年 7 月 22 日發放完畢。(每股配發現金股利 0.50608642 元)

第 三 案

案　　由：	擬修訂本公司章程，提請　核議案。
決　　議：	經票決結果，同意權數超過法定數額，照案通過。
執行情形：	依法辦理公司變更登記，業經經濟部 109 年 6 月 23 日經授商字第 10901105860 號函核准；修正後條文揭露於公司網站。

第 四 案

案　　由：	擬修訂本公司從事衍生性商品交易處理程序，提請　核議案。
決　　議：	經票決結果，同意權數超過法定數額，照案通過。
執行情形：	依修正後管理辦法辦理相關作業，修正後條文揭露於公司網站。

第 五 案

案　　由：	擬修訂本公司股東會議事規則，提請　核議案。
決　　議：	經票決結果，同意權數超過法定數額，照案通過。
執行情形：	依修正後管理辦法辦理相關作業，修正後條文揭露於公司網站。

第 六 案

案　　由：	選舉本公司第十九屆董事案。
選舉結果：	董　事：焦佑倫、焦佑慧、焦佑鈞、焦佑衡、夏立言、馬維欣、金鑫投資股份有限公司，計 7 人。 獨立董事：薛明玲、杜金陵、陳翔中、胡富雄，計 4 人。
執行情形：	股東會當日重大訊息公告選舉結果；董事變更登記業經經濟部 109 年 6 月 23 日經授商字第 10901105860 號函核准。

第 七 案

案　　由：	擬解除公司法第二〇九條有關董事競業禁止之限制，提請　核議案。
決　　議：	經票決結果，同意權數超過法定數額，照案通過。
執行情形：	股東會當日重大訊息公告完成。

一〇九年及截至年報刊印日止董事會之重要決議

109/01/10 (第 18 屆第 18 次)

重要決議：	應勤業眾信聯合會計師事務所內部輪調機制更換簽證會計師，暨會計師事務所年度報酬及簽證會計師獨立性及適任性評估，提請　核議案。
結　　果：	照案通過。
重要決議：	本公司擬增資子公司 Walsin Nickel Industrial Indonesia 於印尼 PT Indonesia Morowali Industrial Park 興建鎳生鐵廠及發電廠，提請　核議案。
結　　果：	照案通過。
重要決議：	本公司擬購買 Golden Harbour International Pte.Ltd 發行為期二年之美金一億七千八百五十萬元公司債，開展鎳生鐵及不銹鋼原料採購業務，提請　核議案。
結　　果：	照案通過。
重要決議：	本公司擬資金貸與子公司 Walsin Nickel Industrial Indonesia 美金二億五千萬元，提請　核議案。
結　　果：	照案通過。
重要決議：	擬請同意華新國際投資股份有限公司與華新麗華控股有限公司對本公司及子公司間資金貸與，總金額美金五億八千二百萬元及人民幣十一億二千七百萬元，提請　核議案。
結　　果：	照案通過。
重要決議：	擬將華新麗華(常州)投資有限公司持有之不動產售予華新(南京)置業開發有限公司，並清算常州投資，提請　核議案。
結　　果：	修正通過。(亦得於一定條件下優先出售予第三方。)
重要決議：	本公司擬清算 BVI 控股公司 Energy Pilot Limited，提請　核議案。
結　　果：	照案通過。
重要決議：	本公司一〇八年度經理人績效評估暨獎金報酬審議，提請　核議案。
結　　果：	照案通過。
重要決議：	本公司一〇八年度董事長及副董事長績效獎金建議，提請　核議案。
結　　果：	照案通過。
迴　　避：	焦佑倫、焦佑慧。

109/02/27 (第 18 屆第 19 次)

重要決議：	本公司一〇八年度董事酬勞及員工酬勞分派建議，提請　核議案。
結　　果：	照案通過。
重要決議：	本公司內部稽核主管變更，提請　核議案。
結　　果：	照案通過。
重要決議：	擬具本公司一〇八年度盈餘分配表，提請　核議案。
結　　果：	照案通過。
重要決議：	擬具本公司一〇八年度內部控制制度聲明書，提請　核議案。
結　　果：	照案通過。
重要決議：	擬修訂本公司章程，提請　核議案。
結　　果：	照案通過。
重要決議：	擬解除本公司第十九屆董事競業禁止之限制，提請　核議案。
結　　果：	照案通過。
迴　　避：	當事人各自依利害關係予以迴避。
重要決議：	為定期召開本公司一〇九年股東常會，提請　核議案。
結　　果：	照案通過。
重要決議：	華新力寶工業公司擬投資約美金二千七百萬元，建設中高壓線纜廠，提請　核議案。
結　　果：	本案因擬重新規劃作業時程，經主席徵詢出席及代理出席董事全體同意予以撤案。

重要決議： 本公司擬以不超過新台幣五億四千萬元新增取得瀚宇彩晶股份有限公司股份，提請　核議案。
結　　果： 照案通過。
迴　　避： 馬維欣。

109/03/18 (第 18 屆第 20 次)

重要決議： 墊付寶德電化材科技股份有限公司破產程序中破產財團費用，墊付額度不高於新台幣一億五千萬元，提請　核議案。
結　　果： 照案通過。

109/04/10 (第 18 屆第 21 次)

重要決議： 擬解除本公司第十九屆董事競業禁止之限制，提請　核議案。
結　　果： 照案通過。

重要決議： 擬修訂本公司『企業社會責任實務守則』，提請　核議案。
結　　果： 照案通過。

重要決議： 擬修訂本公司『公司治理實務守則』部分條文，提請　核議案。
結　　果： 照案通過。

重要決議： 擬修訂本公司『誠信經營作業程序與指南』部分條文，提請　核議案。
結　　果： 照案通過。

重要決議： 擬修訂本公司『從事衍生性商品交易處理程序』，提請　核議案。
結　　果： 照案通過。

重要決議： 增列本公司一〇九年股東常會召集事項，提請　核議案。
結　　果： 照案通過。

重要決議： 本公司經理人異動案，提請　核議案　。
結　　果： 照案通過。

重要決議： 本公司子公司 PT Walsin Nickel Industrial Indonesia 擬投資美金三億五千萬元於印尼興建鎳生鐵廠及發電廠，提請　核議案。
結　　果： 照案通過。

重要決議： 擬於集中交易市場買回本公司股票四千萬股，並依規定於買回之日起六個月內辦理銷除股份變更登記，提請　核議案。
結　　果： 照案通過。

109/05/29 (第 19 屆第 1 次)

重要決議： 推選本公司董事長及副董事長事宜
結　　果： 照案通過。

109/08/04 (第 19 屆第 2 次)

重要決議： 因應董事會改組，擬委任獨立董事薛明玲先生、杜金陵先生、陳翔中先生及胡富雄先生四人為本公司第四屆薪資報酬委員會委員，任期自 109 年 8 月 4 日起至 112 年 5 月 28 日止(本屆董事會任期屆滿之日)，提請　核議案。
結　　果： 照案通過。

重要決議： 擬修訂本公司『薪資報酬委員會組織規程』，提請　核議案。
結　　果： 照案通過。

重要決議： 因應本公司董事會改組，擬委任本公司第二屆永續發展委員會委員，提請　核議案。
結　　果： 照案通過。

重要決議： 擬修訂本公司『董事會議事規範』部份條文，提請　核議案。
結　　果： 照案通過。

重要決議： 擬修訂本公司『董事道德行為準則』部份條文，提請　核議案。
結　　果： 照案通過。

重要決議： 擬修訂本公司內部控制制度之股務單位內部控制制度，提請　核議案。
結　　果： 照案通過。

重要決議： 本公司經理人職務異動，提請　核議案。
結　　果： 照案通過。

重要決議： 擬訂註銷本公司第二十四次買回股份四千萬股減資基準日，提請　核議案。
結　　果： 照案通過。

重要決議： 華新(中國)投資有限公司擬資金貸與杭州華新電力線纜有限公司人民幣八千萬元、期間一年，提請　核議案。
結　　果： 照案通過。

重要決議： 本公司擬資金貸與 Waslin Nickel Industrial Indonesia 美金二億五千萬元三年期非循環額度及美金七千萬元一年期循環額度，提請　核議案。
結　　果： 照案通過。

重要決議： 本公司擬向中國輸出入銀行申請海外投資融資授信額度新臺幣十二億元，提請　核議案。
結　　果： 照案通過。

重要決議： 擬於集中交易市場買回本公司六千萬股，並依規定於買回之日起六個月內辦理銷除股份變更登記，提請　核議案。
結　　果： 照案通過。

109/11/13 (第 19 屆第 3 次)

重要決議： 擬修訂本公司『利害關係人建言及投訴辦法』提請　核議案。
結　　果： 照案通過。

重要決議： 擬修訂本公司『董事會績效評估辦法』及其相關附表，提請　核議案。
結　　果： 照案通過。

重要決議： 擬訂註銷本公司第二十五次買回股份六千萬股減資基準日，提請　核議案。
結　　果： 照案通過。

重要決議： 電線電纜事業群為建立垂直整合一體化線纜智能基地與物流中心，擬於楊梅廠區新設立建築用低壓電線電纜產線與立體化自動倉庫，購入設備及廠房建置，提請　核議案。
結　　果： 照案通過。

重要決議： 擬解除本公司經理人競業禁止之限制，提請　核議案。
結　　果： 照案通過。

重要決議： 華新特殊鋼控股有限公司擬減資美金五千四百萬元，提請　核議案。
結　　果： 照案通過。

重要決議： 擬請同意新增華新電通股份有限公司資金貸與本公司新台幣一億三千萬元非循環動用額度，提請 核議案。
結　　果： 照案通過。

109/11/20 (第 19 屆第 4 次)

重要決議： 本公司擬以增資發行新股作為受讓東元電機股份有限公司新發行股份對價之方式，進行股份交換合作案，提請　核議案。
結　　果： 照案通過。

110/01/22 (第 19 屆第 5 次)

重要決議： 會計師事務所年度報酬及簽證會計師獨立性及適任性評估，提請　核議案。
結　　果： 照案通過。

重要決議： 擬請同意子公司對本公司及子公司間資金貸與案，總金額美金六億八千二百萬及人民幣十一億二千七百萬元，提請　核議案。
結　　果： 照案通過。

重要決議： 本公司擬以不超過新台幣十八億元新增取得東元電機股份有限公司普通股股份，提請 核議案。
結　　果： 照案通過。

重要決議： 本公司一〇九年度經理人績效評估暨獎金報酬審議，提請　核議案。
結　　果： 照案通過。

重要決議： 本公司一〇九年度董事長及副董事長績效獎金建議，提請　核議案。
結　　果： 照案通過。
迴　　避： 焦佑倫、焦佑慧。

110/02/26 (第 19 屆第 6 次)

重要決議： 本公司一〇九年度董事酬勞及員工酬勞分派建議，提請　核議案。
結　　果： 照案通過。

重要決議： 擬具本公司一〇九年度盈餘分配表，提請　核議案。
結　　果： 照案通過。

重要決議： 擬具本公司一〇九年度內部控制制度聲明書，提請　核議案。
結　　果： 照案通過。

重要決議： 擬修訂本公司章程，提請　核議案。
結　　果： 照案通過。

重要決議： 擬修訂本公司『股東會議事規則』，提請　核議案。
結　　果： 照案通過。

重要決議： 擬解除公司法第二〇九條有關董事競業禁止之限制，提請　核議案。
結　　果： 照案通過。
迴　　避： 焦佑倫、馬維欣。

重要決議： 為定期召開本公司一一〇年股東常會，提請　核議案。
結　　果： 照案通過。

重要決議： 擬辦理華新麗華控股有限公司增資華新國際投資有限公司美金四千五百萬元，提請　核議案。
結　　果： 照案通過。

重要決議： 華新國際投資有限公司擬對本公司資金貸與美金四千五百萬元，提請　核議案。
結　　果： 照案通過。

重要決議： 本公司為充實中長期營運資金及強化財務結構，擬發行國內有擔保普通公司債，提請　核議案。
結　　果： 照案通過。

重要決議： 本公司之子公司華新麗華控股有限公司擬其持有之 Borrego Solar Systems, Inc.股權以公允價值全數移轉予本公司，並以相同金額辦理減資，提請　核議案。
結　　果： 照案通過。

重要決議： 本公司之子公司華新特殊鋼控股有限公司擬將其持有之華新精密科技股份有限公司之股權以交易基準日之公允價值全數移轉予本公司，並以相同金額辦理減資，提請　核議案。
結　　果： 照案通過。

重要決議： 本公司之子公司江陰華新鋼纜有限公司擬其持有之不動產全數售予江陰華新特殊合金材料有限公司，交易價格為人民幣六千二百五十七萬元，提請　核議案。
結　　果： 照案通過。

(十二)最近年度及截至年報刊印日止董事對董事會通過重要決議有不同意見且有紀錄及或書面聲明者，其主要內容：無。

(十三)最近年度及截至年報刊印日止，公司董事長、總經理、會計主管、財務主管、內部稽核主管、公司治理主管及研發主管等辭職解任情形：

110 年 3 月 30 日

職稱	姓名	到任日期	解任日期	辭職或解任原因
內部稽核主管	馮宜珍	102/08/12	109/04/01	職務異動
財務主管	賈齊	108/06/12	109/08/04	職務異動
公司治理主管	何心怡	108/06/12	110/01/22	職務異動

五、會計師公費資訊

(一)會計師公費資訊級距表

會計師事務所名稱	會計師姓名		查核期間	備 註
勤業眾信聯合會計師事務所	徐文亞	賴冠仲	109/01/01～109/12/31	無

金額單位：新台幣仟元

金額級距 \ 公費項目		審計公費	非審計公費	合 計
1	低於 2,000 仟元			
2	2,000 仟元（含）～4,000 仟元			
3	4,000 仟元（含）～6,000 仟元			
4	6,000 仟元（含）～8,000 仟元			
5	8,000 仟元（含）～10,000 仟元			
6	10,000 仟元（含）以上	14,100	11,151	25,251

(二)給付簽證會計師、簽證會計師所屬事務所及其關係企業之非審計公費之四分之一以上者：

金額單位：新台幣仟元

會計師事務所名稱	會計師姓名	審計公費	非審計公費					會計師查核期間	備 註
			制度設計	工商登記	人力資源	其他	小計		
勤業眾信聯合會計師事務所	徐文亞 賴冠仲	14,100	7,612	40	-	3,499	11,151	109/01/01 ~ 109/12/31	非審計公費之其他：CSR 諮詢、CSR 報告書、協議程序結果報告及公開說明書

(三)更換會計師事務所且更換年度所支付之審計公費較更換前一年度之審計公費減少者：不適用。

(四)審計公費較前一年度減少達百分之十以上者：不適用。

六、更換會計師資訊：

(一)關於前任會計師：

<table>
<tr><td>更換日期</td><td colspan="4">109 年 1 月 10 日</td></tr>
<tr><td>更換原因及說明</td><td colspan="4">勤業眾信聯合會計師事務所內部輪調調整</td></tr>
<tr><td rowspan="3">說明係委任人或會計師終止或不接受委任</td><td colspan="2">當事人
情　況</td><td>會計師</td><td>委任人</td></tr>
<tr><td colspan="2">主動終止委任</td><td>不適用</td><td>不適用</td></tr>
<tr><td colspan="2">不再接受(繼續)委任</td><td>不適用</td><td>不適用</td></tr>
<tr><td>最新兩年內簽發無保留意見以外之查核報告書意見及原因</td><td colspan="4">108 及 107 年度會計師係簽發無保留意見附加其他事項段落，原因係會計師所表示之意見，部分有採用其他會計師之查核報告。</td></tr>
<tr><td rowspan="6">與發行人有無不同意見</td><td rowspan="4">有</td><td></td><td colspan="2">會計原則或實務</td></tr>
<tr><td></td><td colspan="2">財務報告之揭露</td></tr>
<tr><td></td><td colspan="2">查核範圍或步驟</td></tr>
<tr><td></td><td colspan="2">其　　他</td></tr>
<tr><td>無</td><td colspan="3">✓</td></tr>
<tr><td colspan="4">說明：無。</td></tr>
<tr><td>其他揭露事項</td><td colspan="4">無。</td></tr>
</table>

(二)關於繼任會計師：

事務所名稱	勤業眾信聯合會計師事務所
會計師姓名	徐文亞、賴冠仲
委任之日期	109 年 1 月 10 日
委任前就特定交易之會計處理方法或會計原則及對財務報告可能簽發之意見諮詢事項及結果	無。
繼任會計師對前任會計師不同意見事項之書面意見	無。

(三)前任會計師之復函：不適用。

七、公司之董事長、總經理、負責財務或會計事務之經理人，最近一年內任職於簽證會計師所屬事務所或其關係企業者：無。

八、董事、經理人及持股比例超過百分之十之股東股權移轉及股權質押變動情形

(一)董事、經理人及持股比例超過百分之十之股東股權變動情形：

單位：股

職稱	姓　　名	109 年度		當年度截至 110 年 3 月 30 日止	
		持有股數增(減)數	質押股數增(減)數	持有股數增(減)數	質押股數增(減)數
董事長	焦佑倫	0	(5,000,000)	1,200,000	0
副董事長	焦佑慧	0	20,000,000	1,200,000	20,000,000
董事	焦佑鈞	0	0	1,152,890	0
董事	焦佑衡	2,610,000 (200,000)	(5,000,000)	870,000	0
董事	鄭慧明(註 1)	(270,000)	0	-	-
董事	夏立言(註 2)	0	0	0	0
董事	馬維欣	0	0	0	0
董事	金鑫投資(股)公司	10,000,000	0	0	0
	代表人：詹東義(註 1)	0	0	-	-
	代表人：陳沛銘(註 2)	0	0	0	0
獨立董事	薛明玲	0	0	0	0
獨立董事	杜金陵	0	0	0	0
獨立董事	陳翔中	0	0	0	0
獨立董事	陳瑞隆(註 1)	0	0	-	-
獨立董事	胡富雄(註 2)	0	0	0	0
總經理兼任 商貿地產事業群總經理	潘文虎	0	0	0	0
執行副總經理兼任 財務部門主管	陳震強	0	0	0	0
電線電纜事業群總經理	呂錦任	0	0	0	0
不銹鋼事業群總經理	牛繼聖	20,000	0	0	0
資源事業群總經理	賈齊	0	0	0	0
公司治理主管	羅慧萍(註 3)	-	-	0	0
會計部門主管	吳欽生	0	0	0	0
副總經理	陳瑞隆(註 4)	0	0	-	-
不銹鋼事業部部長	陳天榮(註 4)	0	0	-	-
銅線材事業部部長	廖志誠(註 4)	0	0	-	-
資訊長	劉貞維(註 4)	0	0	-	-
幕僚長兼任 人力資源處處長	徐耀宗(註 4)	0	0	-	-
公司治理主管	何心怡(註 5)	0	0	0	0
持股 10%以上大股東	無	-	-	-	-

註 1：於 109 年 5 月 29 日任期屆滿解任，股權變動情形結算至該日。
註 2：自 109 年 5 月 29 日起改選新任，股權變動情形自該日起算。
註 3：自 110 年 1 月 22 日起新任，股權變動情形自該日起算。
註 4：自 109 年 4 月 1 日起解任經理人職務，股權變動情形結算至該日。
註 5：自 110 年 1 月 22 日起職務調動，股權變動情形結算至該日。

(二)股權移轉資訊：

姓名	股權移轉原因	交易日期	交易相對人	交易相對人與公司、董事、經理人及持股比例超過百分之十股東之關係	股　數	交易價格
焦佑衡	處分：贈與	109/07/29	焦子瑞	子	50,000	13.9
焦佑衡	處分：贈與	109/07/29	焦子昀	子	50,000	13.9
焦佑衡	處分：贈與	109/07/29	焦子語	子	50,000	13.9
焦佑衡	處分：贈與	109/07/29	焦子岳	子	50,000	13.9

(三)股權質押資訊：無。

九、持股比例占前十名之股東，其相互間為關係人或為配偶、二親等以內之親屬關係之資訊

110 年 3 月 30 日

姓名	本人持有股份		配偶、未成年子女持有股份		利用他人名義合計持有股份		前十大股東相互間具有關係人或為配偶、二親等以內之親屬關係者，其名稱或姓名及關係。(註 1)		備註
	股數	持股比率	股數	持股比率	股數	持股比率	名稱(或姓名)	關係	
渣打國際商業銀行營業部受託保管利國皇家銀行（新加坡）有限公司投資專戶	247,025,000	7.20%	-	-	-	-	-	-	註 2
華邦電子股份有限公司	222,000,000	6.47%	-	-	-	-	金鑫投資股份有限公司	法人股東之董事長與該法人股東之董事長為同一人	-
							華俐投資股份有限公司	法人股東之董事長與該法人股東之董事長為二親等關係	-
							焦佑慧	與該法人股東之董事長為二親等關係	-
							焦佑衡	與該法人股東之董事長為二親等關係	-
華邦電子股份有限公司代表人：焦佑鈞	40,661,551	1.19%	19,032,428	0.55%	-	-	金鑫投資股份有限公司	法人股東之董事長與該法人股東之董事長為同一人	-
							華俐投資股份有限公司	法人股東之董事長與該法人股東之董事長為二親等關係	-
							焦佑慧	與該法人股東之董事長為二親等關係	-
							焦佑衡	與該法人股東之董事長為二親等關係	-
金鑫投資股份有限公司	220,011,000	6.41%	-	-	-	-	華邦電子股份有限公司	法人股東之董事長與該法人股東之董事長為同一人	-
							華俐投資股份有限公司	法人股東之董事長與該法人股東之董事長為二親等關係	-
							焦佑慧	與該法人股東之董事長為二親等關係	-
							焦佑衡	與該法人股東之董事長為二親等關係	-

110 年 3 月 30 日

姓名	本人持有股份		配偶、未成年子女持有股份		利用他人名義合計持有股份		前十大股東相互間具有關係人或為配偶、二親等以內之親屬關係者，其名稱或姓名及關係。(註 1)		備註
	股數	持股比率	股數	持股比率	股數	持股比率	名稱(或姓名)	關係	
金鑫投資股份有限公司 代表人：焦佑鈞	40,661,551	1.19%	19,032,428	0.55%	-	-	華邦電子股份有限公司	法人股東之董事長與該法人股東之董事長為同一人	-
							華俐投資股份有限公司	法人股東之董事長與該法人股東之董事長為二親等關係	-
							焦佑慧	與該法人股東之董事長為二親等關係	-
							焦佑衡	與該法人股東之董事長為二親等關係	-
東元電機股份有限公司	205,332,690	5.98%	-	-	-	-	無	無	-
華俐投資股份有限公司	100,000,000	2.91%	-	-	-	-	華邦電子股份有限公司	法人股東之董事長與該法人股東之董事長為二親等關係	-
							金鑫投資股份有限公司	法人股東之董事長與該法人股東之董事長為二親等關係	-
							焦佑慧	與該法人股東之董事長為二親等關係	-
							焦佑衡	與該法人股東之董事長為二親等關係	-
華俐投資股份有限公司 代表人：焦佑麒	51,635,470	1.50%	2,814,471	0.08%	-	-	華邦電子股份有限公司	法人股東之董事長與該法人股東之董事長為二親等關係	-
							金鑫投資股份有限公司	法人股東之董事長與該法人股東之董事長為二親等關係	-
							焦佑慧	與該法人股東之董事長為二親等關係	-
							焦佑衡	與該法人股東之董事長為二親等關係	-
榮江股份有限公司	98,294,000	2.86%	-	-	-	-	無	無	-
焦佑慧	93,169,006	2.72%	-	-	-	-	華邦電子股份有限公司	法人股東之董事長與該股東為二親等關係	-
							金鑫投資股份有限公司	法人股東之董事長與該股東為二親等關係	
							華俐投資股份有限公司	法人股東之董事長與該股東為二親等關係	
							焦佑衡	二親等關係	
焦佑衡	61,072,197	1.78%	13,065,390	0.38%	-	-	華邦電子股份有限公司	法人股東之董事長與該股東為二親等關係	-
							金鑫投資股份有限公司	法人股東之董事長與該股東為二親等關係	-
							華俐投資股份有限公司	法人股東之董事長與該股東為二親等關係	-
							焦佑慧	二親等關係	-

110 年 3 月 30 日

姓名	本人持有股份		配偶、未成年子女持有股份		利用他人名義合計持有股份		前十大股東相互間具有關係人或為配偶、二親等以內之親屬關係者，其名稱或姓名及關係。(註 1)		備註
	股數	持股比率	股數	持股比率	股數	持股比率	名稱(或姓名)	關係	
匯豐託管百達銀行投資專戶	56,078,000	1.63%	-	-	-	-	-	-	註 2
花旗（台灣）商業銀行受託保管挪威中央銀行投資專戶	56,072,360	1.63%	-	-	-	-	-	-	註 2

註 1：依發行人財務報告編製準則規定揭露彼此間之關係。
註 2：該股東係屬外資基金專戶，經詢問其代表人及相關資料：無。
註 3：持股比例之計算四捨五入至小數點第二位。

十、公司、公司之董事、經理人及公司直接或間接控制之事業對同一轉投資事業之持股數，並合併計算綜合持股比例

109 年 12 月 31 日

單位：股；%

轉投資事業（註）	本公司投資		董事、經理人及直接或間接控制事業之投資		綜合投資	
	股數	持股比例	股數	持股比例	股數	持股比例
華新麗華控股有限公司	483,230,393	100.00	-	-	483,230,393	100.00
華新特殊鋼控股有限公司	285,903,187	100.00	-	-	285,903,187	100.00
Ace Result Global Limited	44,739,988	100.00	-	-	44,739,988	100.00
銘懋工業股份有限公司	26,565,000	100.00	-	-	26,565,000	100.00
金澄建設股份有限公司	515,699,455	99.22	-	-	515,699,455	99.22
華拓綠資源股份有限公司	1,000,000	100.00	-	-	1,000,000	100.00
華新電通股份有限公司	29,854,246	99.51	-	-	29,854,246	99.51
華新力寶工業公司	10,500	70.00	-	-	10,500	70.00
PT. Walsin Lippo Kabel	1,050,000	70.00	-	-	1,050,000	70.00
Joint Success Enterprises Limited	36,058,184	49.05	37,461,816	50.95	73,520,000	100.00
金鑫投資股份有限公司	179,468,270	37.00	49,313,317	10.16	228,781,587	47.16
華科采邑股份有限公司	49,831,505	33.97	12,070,677	8.23	61,902,182	42.20
漢友創業投資股份有限公司	26,670,699	26.67	1,934,486	1.94	28,605,185	28.61
華邦電子股份有限公司	883,848,423	22.21	363,155,417	9.12	1,247,003,840	31.33
華東科技股份有限公司	109,628,376	21.65	12,970,805	2.56	122,599,181	24.21
華新科技股份有限公司	88,902,325	18.30	16,659,774	3.43	105,562,099	21.73
寶德電化材科技股份有公司	318,522,792	22.46	-	-	318,522,792	22.46
PT. Walsin Nickel Industrial Indonesia	500,000	50.00	-	-	500,000	50.00

註：係公司採用權益法之投資

肆 募資情形

一、公司資本及股份

(一)股本來源

1.歷年股本來源

年/月	發行價格	核定股本		實收股本		備註		
		股 數	金 額	股 數	金 額	股本來源	以現金以外之財產抵充股款者	其他
91/11	10	6,500,000,000	65,000,000,000	3,512,976,276	35,129,762,760	庫藏股減資 100,000,000 股	無	註 1
92/06	10	6,500,000,000	65,000,000,000	3,412,976,276	34,129,762,760	庫藏股減資 100,000,000 股	無	註 2
92/11	10	6,500,000,000	65,000,000,000	3,366,067,276	33,660,672,760	庫藏股減資 46,909,000 股	無	註 3
93/01	10	6,500,000,000	65,000,000,000	3,266,067,276	32,660,672,760	庫藏股減資 100,000,000 股	無	註 4
93/04	10	6,500,000,000	65,000,000,000	3,174,491,276	31,744,912,760	庫藏股減資 91,576,000 股	無	註 5
93/07	10	6,500,000,000	65,000,000,000	3,078,236,276	30,782,362,760	庫藏股減資 96,255,000 股	無	註 6
93/08	10	6,500,000,000	65,000,000,000	3,079,012 601	30,790,126,010	債券換股權利證書換發普通股	無	無
94/05	10	6,500,000,000	65,000,000,000	3,006,294,601	30,062,946,010	庫藏股減資 72,718,000 股	無	註 7
94/08	10	6,500,000,000	65,000,000,000	3,310,913,261	33,109,132,610	盈餘轉增資	無	註 8
95/04	10	6,500,000,000	65,000,000,000	3,244,314,261	32,443,142,610	庫藏股減資 66,599,000 股	無	註 9
97/11	10	6,500,000,000	65,000,000,000	3,194,314,261	31,943,142,610	庫藏股減資 50,000,000 股	無	註 10
98/02	10	6,500,000,000	65,000,000,000	3,179,200,422	31,792,004,220	庫藏股減資 27,124,000 股及海外可轉債轉換普通股 12,010,161 股	無	註 11
98/09	10	6,500,000,000	65,000,000,000	3,119,200,422	31,192,004,220	庫藏股減資 60,000,000 股	無	註 12
98/11	10	6,500,000,000	65,000,000,000	3,069,200,422	30,692,004,220	庫藏股減資 50,000,000 股	無	註 13
99/12	10	6,500,000,000	65,000,000,000	3,609,200,422	36,092,004,220	現金增資 540,000,000 股	無	註 14
100/01	10	6,500,000,000	65,000,000,000	3,614,890,804	36,148,908,040	海外可轉債轉換普通股 5,690,382 股	無	無
100/04	10	6,500,000,000	65,000,000,000	3,616,000,258	36,160,002,580	海外可轉債轉換普通股 1,109,454 股	無	無
102/06	10	6,500,000,000	65,000,000,000	3,576,000,258	35,760,002,580	庫藏股減資 40,000,000 股	無	註 15
105/05	10	6,500,000,000	65,000,000,000	3,516,000,258	35,160,002,580	庫藏股減資 60,000,000 股	無	註 16
105/10	10	6,500,000,000	65,000,000,000	3,396,000,258	33,960,002,580	庫藏股減資 120,000,000 股	無	註 17
106/06	10	6,500,000,000	65,000,000,000	3,366,000,258	33,660,002,580	庫藏股減資 30,000,000 股	無	註 18
107/08	10	6,500,000,000	65,000,000,000	3,326,000,258	33,260,002,580	庫藏股減資 40,000,000 股	無	註 19
109/09	10	6,500,000,000	65,000,000,000	3,286,000,258	32,860,002,580	庫藏股減資 40,000,000 股	無	註 20
109/12	10	6,500,000,000	65,000,000,000	3,226,000,258	32,260,002,580	庫藏股減資 60,000,000 股	無	註 21
110/01	10	6,500,000,000	65,000,000,000	3,431,332,948	34,313,329,480	股份交換 205,332,690 股	無	註 22

註 1：91.10.16 台財證三字第 0910155823 號核准函
註 2：92.03.25 台財證三字第 0920110106 號核准函
註 3：90.02.08(90)台財證(三)第 101196 號核准函
註 4：92.12.15 台財證三字第 0920159026 號核准函
註 5：93.03.24 台財證三字第 0930110000 號核准函
註 6：93.06.03 台財證三字第 0930125152 號核准函
註 7：94.03.30 金管證三字第 0940110778 號核准函
註 8：94.06.16 金管證一字第 0940124111 號核准函
註 9：95.02.20 金管證三字第 0950105881 號核准函
註 10：97.09.24 金管證三字第 09700511511 號函
註 11：97.11.28 金管證三字第 0970065169 號函
註 12：98.06.06 金管證交字第 0980027679 號函
註 13：98.09.21 金管證交字第 0980050862 號函
註 14：99.09.28 金管證發字第 0990051578 號函
註 15：99.05.12 金管證交字第 0990025440 號函
註 16：105.05.27 金管證交字第 1050021717 號函
註 17：105.10.03 金管證交字第 1050040371 號函
註 18：103.04.17 金管證交字第 1030014322 號函
註 19：104.07.08 金管證交字第 1040026231 號函
註 20：109.05.05 金管證交字第 1090341078 號函
註 21：109.09.29 金管證交字第 1090359858 號函
註 22：109.12.16 金管證發字第 1090377120 號函

2.股份種類

110 年 3 月 30 日

股份種類	核定股本			備註
	流通在外股份(註 1)	未發行股份	合計	
普通股	3,431,332,948	3,068,667,052	6,500,000,000	(註 2)

註 1：屬上市股票。
註 2：前項資本額中於新台幣捌拾億元整範圍內得供發行認股權憑證、附認股權公司債或附認股權特別股，共計捌億股，每股新台幣壹拾元，得分次發行。

3.總括申報制度相關資訊：無。

(二)股東結構

110 年 3 月 30 日

股東結構 數量	政府機構	金融機構	其他法人	個人	外國機構及外人	合　　計
人　　數	3	42	280	151,842	326	152,493
持 有 股 數	8,954,054	41,670,274	1,133,616,187	1,450,894,709	796,197,724	3,431,332,948
持 股 比 例	0.26%	1.22%	33.04%	42.28%	23.20%	100%

註：本公司陸資持股比例：0%。

(三)股權分散情形

1.普通股股權分散情形：

110 年 3 月 30 日

持股分級	股東人數	持有股數	持股比例
1　至　999	62,393	14,230,173	0.42%
1,000 至　5,000	59,379	136,015,083	3.96%
5,001 至　10,000	14,714	113,574,624	3.31%
10,001 至　15,000	4,959	62,456,463	1.82%
15,001 至　20,000	3,326	61,481,493	1.79%
20,001 至　30,000	2,750	69,786,078	2.03%
30,001 至　50,000	2,100	83,963,747	2.45%
50,001 至　100,000	1,559	113,533,399	3.31%
100,001 至　200,000	664	95,285,539	2.78%
200,001 至　400,000	319	87,020,543	2.54%
400,001 至　600,000	80	39,937,202	1.16%
600,001 至　800,000	42	29,207,765	0.85%
800,001 至 1,000,000	25	22,353,513	0.65%
1,000,001 以上	183	2,502,487,326	72.93%
合　　計	152,493	3,431,332,948	100%

2.特別股股權分散情形：無。

(四)主要股東名單

110 年 3 月 30 日

股份 主要股東名稱	持有股數	持股比例
渣打國際商業銀行營業部受託保管利國皇家銀行（新加坡）有限公司投資專戶	247,025,000	7.20%
華邦電子股份有限公司	222,000,000	6.47%
金鑫投資股份有限公司	220,011,000	6.41%
東元電機股份有限公司	205,332,690	5.98%
華俐投資股份有限公司	100,000,000	2.91%
榮江股份有限公司	98,294,000	2.86%
焦佑慧	93,169,006	2.72%
焦佑衡	61,072,197	1.78%
滙豐託管百達銀行投資專戶	56,078,000	1.63%
花旗（台灣）商業銀行受託保管挪威中央銀行投資專戶	56,072,360	1.63%

註：持股比例之計算四捨五入至小數點第二位。

(五)最近二年度每股市價、淨值、盈餘、股利及相關資訊

項目 \ 年度			108 年	109 年	當年度截至 110 年 3 月 30 日
每股市價（註 1）	最高		18.60	22.60	19.45
	最低		13.15	10.45	16.30
	平均		16.14	16.18	18.20
每股淨值（註 2）	分配前		23.27	26.18	-
	分配後		22.77	25.23	-
每股盈餘	加權平均股數		3,326,000,258	3,276,127,526	-
	每股盈餘		0.95	2.04	-
每股股利	現金股利（註 3）		0.50	0.90	-
	無償配股	-	-	-	-
		-	-	-	-
	累積未付股利（註 4）		-	-	-
投資報酬分析	本益比（註 5）		16.51	7.50	-
	本利比（註 6）		31.36	16.99	-
	現金股利殖利率（註 7）		0.03	0.06	-

＊若有以盈餘或資本公積轉增資配股時，並應揭露按發放之股數追溯調整之市價及現金股利資訊。

註 1：列示各年度普通股最高及最低市價，並按各年度成交值與成交量計算各年度平均市價。

註 2：請以年底已發行之股數為準並依據次年度股東會決議分配之情形填列。

註 3：如有因無償配股等情形而須追溯調整者，應列示調整前及調整後之每股盈餘。

註 4：權益證券發行條件如有規定當年度未發放之股利得累積至有盈餘年度發放者，應分別揭露截至當年度止累積未付之股利。

註 5：本益比 = 當年度每股平均收盤價 / 每股盈餘。

註 6：本利比 = 當年度每股平均收盤價 / 每股現金股利。

註 7：現金股利殖利率 = 每股現金股利 / 當年度每股平均收盤價。

(六)公司股利政策及執行狀況

1.公司章程所訂之股利政策

本公司產品多樣，分屬不同成長階段，為促進公司永續經營發展，本公司股利政策係依據公司未來發展計畫、產業環境、資金需求、財務結構、獲利情況等因素、採穩健原則分派。以公司當年度稅後淨利於彌補累積虧損並扣除法定盈餘公積及依法提列之特別盈餘公積後之餘額，提撥不低於百分之四十分配股東股利，得以現金或股票方式為之，其中現金股利分派之比例不低於股利總額之百分之七十。

2.本次股東會擬議股利分配之情形

依本公司第十九屆第六次董事會決議，109 年度盈餘擬分配股東現金紅利計新台幣 3,088,199,653 元，每股現金紅利 0.9 元。(係以本公司已發行流通在外之普通股 3,431,332,948 股設算。)

本項分配俟 110 年股東常會通過後，授權董事長另訂除息基準日及股利發放等相關事宜；嗣後如遇本公司買回股份等情形，致影響流通在外股份數額，股東每股可配發金額因此發生變動時，亦授權董事長按除息基準日實際流通在外股份數額調整之。

現金股利之分派計算至元為止，元以下全捨，不足一元之畸零款合計數，由公司轉列其他收入。

3.預期股利政策有重大變動之說明：

為確保財務結構穩定及股利政策衡平原則，以及依金融監督管理委員會一一〇年三月三十一日金管證發字第 1090150022 號函規定，本公司 110 年股東常會擬修訂公司章程第二十八條之一，修訂情形如下：

本公司基於永續經營發展，股利政策採穩健原則分派。本公司年度決算有盈餘時，依公司章程第廿八條規定彌補虧損、提繳所得稅、提撥法定盈餘公積及調整累積其他權益減項淨額之特別盈餘公積後剩餘之數額，提撥不低於百分之四十分配股東股利，得以現金或股票方式為之，其中現金股利分派之比例不低於股利總額之百分之七十。

基於公司財務結構穩定及股利衡平原則，本公司如當年度無盈餘可分派，或雖有盈餘但盈餘數額顯著低於本公司先前實際分派之盈餘時，得將公積或前期未分配盈餘之全部或一部份，依法令或主管機關規定予以分派。如當年度之盈餘有非經常性之重大收益時，得將該收益之全部或一部份予以保留，不適用本條第一項分派比例限制。

(七)本次股東會擬議之無償配股對公司營業績效及每股盈餘之影響：不適用。

(八)員工酬勞及董事酬勞：

1.公司章程所載員工酬勞及董事酬勞之成數或範圍

本公司章程第二十五條之一：

本公司年度如有獲利，應提撥不低於百分之一為員工酬勞、不高於百分之一為董事酬勞，其實際提撥數額由董事會以董事三分之二以上之出席及出席董事過半數同意之決議行之，並報告股東會。但公司尚有累積虧損時，應預先保留彌補數額。

員工酬勞得以股票或現金為之，發給之對象包括符合一定條件之控制或從屬公司員工，其相關條件或分配辦法授權董事會另定之。

本公司執行庫藏股以轉讓於員工、發行員工認股權憑證、執行員工承購新股及發行限制員工權利新股等之對象包括符合一定條件之控制或從屬公司員工，其相關條件或分配辦法授權董事會另定之。

2.本期估列員工酬勞及董事酬勞金額之估列基礎、以股票分派之員工酬勞之股數計算基礎及實際分派金額若與估列數有差異時之會計處理

(1)本期估列員工酬勞及董事酬勞金額之估列基礎：係以截至當期止之稅前淨利，在章程所定成數範圍內按一定比率估列。

(2)以股票分派之員工酬勞之股數計算基礎：不適用

(3)與估列數有差異時之會計處理：相關會計處理原則請參閱本年報「財務概況　四、最近年度財務報告　二四、繼續營業單位淨利」之說明。

3.董事會通過之分派員工酬勞等資訊

(1)以現金或股票分派之員工酬勞及董事酬勞金額：董事會通過 109 年度分派員工現金酬勞新台幣 68,500 仟元、董事酬勞新台幣 34,050 仟元。

(2)與認列費用年度估列金額之差異數、原因及處理情形：無差異。

(3)以股票分派之員工酬勞金額及占本期個體或個別財務報告稅後純益及員工酬勞總額合計數之比例：不適用。

4.前一年度員工酬勞及董事酬勞之實際配發情形(包括配發股數、金額及股價)、其與認列員工酬勞及董事酬勞有差異者並應敘明差異數、原因及處理情形

(1)配發員工現金酬勞、股票酬勞及董事酬勞金額：本公司 108 年度分派員工現金酬勞新台幣 48,500 仟元、董事酬勞新台幣 21,000 仟元。

(2)與認列員工酬勞及董事酬勞之差異數、原因及處理情形：無差異。

(3)相關會計處理原則請參閱本年報「財務概況　四、最近年度財務報告 二四、繼續營業單位淨利」之說明。

(九)公司買回本公司股份情形：

1.已執行完畢者：

買回期次	第二十四次	第二十五次
買回目的	維護公司信用及股東權益	維護公司信用及股東權益
買回期間	109 年 4 月 13 日至 109 年 6 月 12 日(實際買回期間為 109 年 4 月 13 日至 109 年 4 月 23 日)	109 年 8 月 5 日至 109 年 10 月 4 日(實際買回期間為 109 年 8 月 5 日至 109 年 9 月 22 日)
買回區間價格(新台幣元)	每股單位 10.50 元至 16.50 元	每股單位 11.50 元至 17.50 元
已買回股份種類及數量	普通股 40,000,000 股	普通股 60,000,000 股
已買回股份金額(新台幣元)	518,191,997 元	981,916,409 元
已買回數量占預定買回數量之比率（%）	100%	100%
已辦理銷除及轉讓之股份數量	普通股 40,000,000 股	普通股 60,000,000 股
累積持有本公司股份數量	0	0
累積持有本公司股份數量占已發行股份總數比率（%）	0	0

2.尚在執行中：無。

二、公司債辦理情形：無。

三、特別股辦理情形：無。

四、海外存託憑證辦理情形

項目 ＼ 發行日期		84 年 10 月 3 日	99 年 11 月 9 日
發行及交易地點		全球發行，盧森堡證券交易所、PORTAL 及倫敦證券交易所交易	
發行總金額		美金 121,800,000 元	美金 290,313,085 元
單位發行價格		美金 12.18 元	美金 5.38 元
發行單位總數		10,000,000 單位	53,961,540 單位
表彰有價證券之來源		現金增資發行普通股	現金增資發行普通股
表彰有價證券之數額		普通股 100,000,000 股	普通股 539,615,400 股
存託憑證持有人之權利與義務		依中華民國法律及存託契約規定辦理，存託契約主要約定事項請詳存託契約約定事項	
受託人		無	無
存託機構		德意志銀行	美商花旗銀行
保管機構		兆豐國際商業銀行	花旗(台灣)銀行
未兌回餘額		海外存託憑證 2,224 單位，所表彰有價證券 22,248 股	
發行及存續期間相關費用之分攤方式		1.發行費用：全部由發行公司負擔 2.存續期間費用：由發行公司負擔	
存託契約及保管契約之重要約定事項		略	
每單位市價（單位：美元）	109 年	最高	7.37
		最低	3.60
		平均	5.17
	當年度截至 110 年 3 月 30 日	最高	6.93
		最低	5.87
		平均	6.43

五、員工認股權憑證辦理情形：無。

六、併購或受讓他公司股份發行新股辦理情形：

(一)最近年度及截至年報刊印日止已完成併購或受讓他公司股份發行新股者，應揭露下列事項：

茲列示最近一季主辦證券承銷商元大證券股份有限公司之評估意見如下：

華新麗華股份有限公司(以下簡稱華新麗華)109 年度辦理發行新股受讓東元電機股份有限公司(以下簡稱東元電機)新發行之普通股案，業經金融監督管理委員會 109 年 12 月 16 日金管證發字第 1090377120 號函申報生效在案，以 110 年 1 月 6 日為股份交換基準日，並已於 110 年 1 月 14 日完成變更登記。茲依「發行人募集與發行有價證處理準則」第九條第一項第八款規定，華新麗華洽請本主辦證券承銷商就其發行新股作為受讓東元電機股份事項，截至 110 年第一季止，對華新麗華財務、業務及股東權益之影響出具評估意見。

1.對發行人業務之影響

華新麗華旗下核心事業中，電線電纜事業包含銅材、電力與通信電纜，其所生產之銅線材、電力電纜、通信線纜、不銹鋼材，廣泛運用於電力傳輸、電信網路、交通運輸、工業生產等基礎建設，東元電機主要經

營業務為各類機械設備、發電、配電機械及電器，用於資訊機房、再生能源(含離岸風電)及儲能、綜合開發案、公共工程及交通工程、醫療生技及廠房等，雙方於產品之類別及銷售通路上均有各自之利基與市場區隔，本次策略合作除雙方將在各自專業領域上持續深化外，未來將可藉由集團資源整合及交叉行銷，發揮客戶行銷及產品線互補效果，提供雙方客戶更為多元且完善的產品與服務，提升企業市場知名度與品牌價值，進而爭取更多國際大廠之合作機會，提升整體競爭力。整體而言，本次換股結盟將有助於雙方業務之提升，諸多效益預期可望促使換股合作後在業務方面應有良好之表現。

2.對發行人財務狀況之影響

華新麗華本次透過發行新股之方式受讓東元電機股權，期藉由雙方相互投資以尋求長久穩定之合作關係，預計本次結盟合作，可透過雙方長久之技術經驗與對市場了解，將各自之專長結合，提供既有之研發資源進行整合，避免投入過多學習成本，並藉由開發資源共同使用及分攤，結合雙方業務上之優勢攜手拓展市場，提升雙方之整體經營績效及獲利能力。此外，東元電機之營運及獲利情況亦良好，華新麗華藉由換股取得其股權可收取股利收入，故本次換股結盟對華新麗華在財務方面應具有正面之效益。

3.對發行人股東權益之影響

本次華新麗華與東元電機之策略聯盟，以股份交換方式而非併購，建立緊密合作關係，但仍保有各自的專長領域，持續深耕垂直市場，並在行銷資源互補共享及充分合作下，整合彼此企業資源，發揮客戶行銷及產品線互補效果，增加經濟規模效益，此將擴大雙方之營運規模及提升整體營運績效，強化雙方公司產業之競爭能力，並將為各自股東創造正面價值。整體而言，透過本次換股結盟，預期將有助於提升雙方之營運與獲利，對股東創造最大企業價值，對於創造未來雙方之產業競爭優勢及提升股東權益，應具有正面之助益。

4.受讓之效益是否顯現

本次華新麗華與東元電機以換股結盟方式，建立緊密合作關係，但仍保有各自的專長領域，持續深耕垂直市場，並在行銷資源互補共享及充分合作下，整合彼此企業資源，發揮客戶行銷及產品線互補效果，有助於提升雙方公司整體營運績效及獲利能力，因此股份交換之效益將可逐漸顯現。

(二)最近年度及截至年報刊印日止已經董事會決議通過併購或受讓他公司股份發行新股者，應揭露執行情形及被併購或受讓公司之基本資料

1.最近年度截至年報刊印日止已經董事會決議通過併購或受讓他公司股份發行新股之執行情形

本公司受讓東元電機股份有限公司發行新股案，業經本公司及東元電機 109 年 11 月 20 日董事決議通過，以 110 年 1 月 6 日為股份交換基準日，本公司增資發行普通股 205,332,690 股，每股面額新臺幣 10 元，總額 2,053,326,900 元整，受讓東元電機股份有限公司新發行之普通股 171,103,730 股。本次股份交換比例為本公司普通股 1 股換發東元電機股份有限公司普通股 0.8333 股，係參酌雙方專業顧問提出之盡職調查報告、換股比例評價及會計師合理意見，並依據雙方公司市場價格、淨值、獲利能力等財務資料進行計算。

2.被受讓公司之基本資料表

單位：新台幣仟元，惟每股盈餘為元

公司名稱		東元電機股份有限公司
公司地址		臺北市南港區三重路 19-9 號 5 樓
負責人		邱純枝
實收資本額		21,387,966
主要營業項目		各種電氣、運輸、產業、冷凍空調、電子、事務等及其附件之產銷承裝
主要產品		機電產品、自動化暨智能系統產品、家電暨空調產品、電力工程與設備及其他
最近年度財務資料	資產總額	105,679,071
	負債總額	38,053,839
	股東權益總額	67,625,232
	營業收入	45,823,430
	營業毛利	10,756,093
	營業損益	3,534,057
	本期損益	3,811,648
	每股盈餘	1.81

七、資金運用計劃執行情形：無。

伍 營運概況

一、業務內容

(一)業務範圍

1.主要業務內容、主要商品項目及營收比重

事業單位	業務內容	商品項目	營收比重	
			本公司暨合併子公司	
			金額(新台幣佰萬元)	%
電線電纜	裸銅條線、各式電線電纜及接續材料、配件之製造與銷售、高壓電纜工程承攬與施作	裸銅條、銅線、銅絞線、電力線纜、高壓接頭及其附件、通信銅/光纜、產業電纜	41,379	36.8
不銹鋼	不銹鋼、鎳基管冶煉、加工及銷售	小鋼胚、扁鋼胚、熱軋鋼板/捲、冷軋鋼捲、盤元、熱軋棒、冷精棒、直穿胚、鋼錠、荒管、不銹鋼薄片、鋼絞線	46,031	40.9
商貿地產	地產	車位出售、商業租賃、地塊住宅及辦公大樓出售	7,100	6.3
其他	太陽能工程等		18,037	16.0

2.計劃開發之新商品

事業單位	計劃開發之新商品
電線電纜	(1)大型機具複合電纜 (2)電纜監測與數據擷取系統(DTS) (3)離岸風機用電纜 (4)產業用線束 (5)新能源車用線及電能補充系統之線束組
不銹鋼	(1)擴大開發高強度不銹鋼供料種類、尺寸規格、狀態與產品型態：析出硬化型、沃斯田鐵系、麻田散鐵系、雙相型 (2)汽車零組件用高耐熱性、耐磨性、快削性與軟磁性等高性能不銹鋼 (3)機械設備用高強度耐磨性麻田散鐵不銹鋼 (4)3C 電子產品用兼具快削與耐蝕性、高清淨性等高性能不銹鋼 (5)產業用高溫輸送設備用高耐熱性沃斯田鐵系不銹鋼

(二)產業概況

1.產業現況與發展

(1)電線電纜事業

根據國際銅業研究組織（ICSG）統計預測報告，109 年全球銅礦產量 2,045 萬噸，較前一年度減少 1.5%，產量減少主因是由於新冠病毒大流行導致全球大部分礦場臨時關閉之影響，尤其是秘魯地區。109 年精煉銅產量 2,443 萬噸，較前一年度增加 1.6%，109 年精煉銅消費量為 2,449 萬噸，較前一年度增加 0.2%，供需缺口 6 萬噸，較前一年度縮減了 33 萬噸，整體來看需求有望轉向復甦。中國為全球最大的銅消費國，其銅桿年銷量逐年增長，依國際鍛造銅協會（IWCC）公佈的統計分析報告，109 年中國銷量與 108 年相近達 829 萬噸。台灣近四年銅桿年銷量未有顯著波動，109 年銅桿年銷量約 36 萬噸。

台灣電線電纜產業市場結構主要以內銷為主，外銷為輔。依照經濟部統計處資料，109 年台灣電線電纜產量 22.9 萬噸，較前一年增加 15.7%，其中內銷產量約 21.2 萬噸，較前一年度增加 10.7%。台灣市場受惠於回流台商、本土企業、外商三箭齊發，民間投資創新高，歡迎台商回台投資行動方案已吸引 209 家公司，截至 109 年底台商回台已落實投資 4,725 億元，再加上政府積極推動綠能政策，國際綠能產業大廠亦積極參與台灣綠能建設，一併帶動了擴廠需求，住宅、商辦及公共工程案量亦隨之增加，市場需求回溫。

(2)不銹鋼事業

ISSF(International Stainless Steel Forum)公佈 109 年全球不銹鋼粗鋼產量為 5,089 萬噸，主要因疫情影響，全球供需出現負成長；其中產量最大區域為中國，不銹鋼粗鋼產量高達 3,014 萬噸，較 108 年增加 3%，亞洲(中國除外)產量 643 萬噸、歐洲 632 萬噸及美洲 214 萬噸，分別較 108 年減少 18%、7%及 17%。

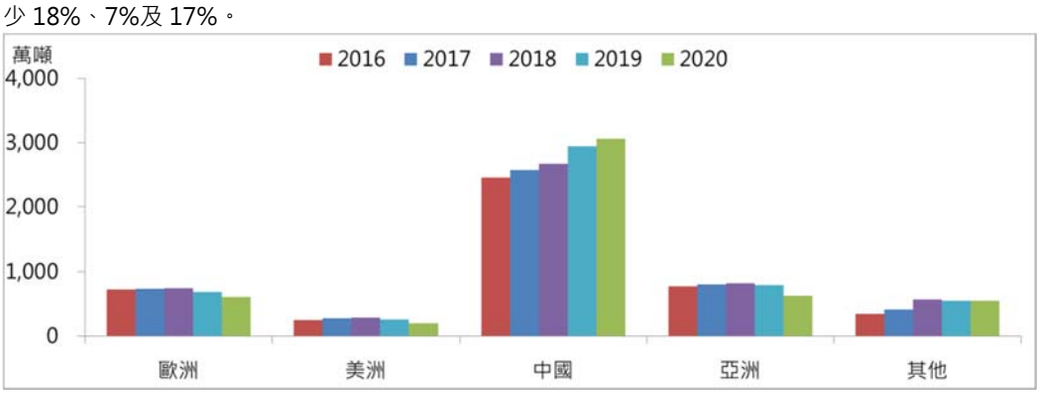

全球不銹鋼各區域產量概況(資料來源：ISSF 單位,千噸)

以不銹鋼產品結構來看，109 年板類產品產量 3,727 萬噸(占總量 84%)，長條類產品產量 733 萬噸(占 16%)。長條類產品當中，直棒產量 299 萬噸(占長條類產品 42%)、盤元 247 萬噸(占 34%)、與小鋼胚為 177 萬噸(占 24%)。不銹鋼終端應用約 48%用於消費性耐久財、22%用於工業生產(例如機加工零件)、16%用於結構體、12%用於交通運輸。全球產量前五大長條類不銹鋼公司，依產量排序依序為青山、華新麗華、S+B、Viraj、日本製鐵集團。(引用市調機構 SMR 108 年研究報告，及華新自行推估產量。)

近年產能增加集中於中國、印尼等地，以全球最大鋼廠青山為首，年產量已逾千萬噸，後續尚有新整併寶武-太鋼集團(五百萬噸級)、江蘇德龍、北海誠德(百萬噸級)等鋼廠積極擴張；青山集團挾 RKEF 一體化的成本優勢，低成本產量大舉進入市場；江蘇德龍於印尼建設鎳鐵廠，低原料成本運送回中國大陸，壯大中國大陸產量；寶武太集團佈局印尼鎳鐵、不銹鋼產能之項目已在進行中；北海誠德夾帶自身鎳鐵產能，並與菲律賓鎳礦商長協合作，中國大陸形成北中南三大競爭區域。

(3)商貿地產事業

109 年南京商品住宅總銷售面積 1,026 萬平方米，繼 107 年高位後，再次突破 1,000 萬平方米，同比去年增長超過 6%，成交均價 25,842 元/平方米，較去年增長 5%。政府持續 4 年多的嚴厲調控扼制住宅新房成交價格的同時，109 年通過增加裝修包（不計入價格統計資料）的形式，提高了核心區熱門樓盤的實際成交價格，增加了開發商的利潤，而貨幣寬鬆及人口進一步往中心城市集中，亦推動了房地產市場的活躍成交。

2.產業上、中、下游之關聯性：

(1)電線電纜事業

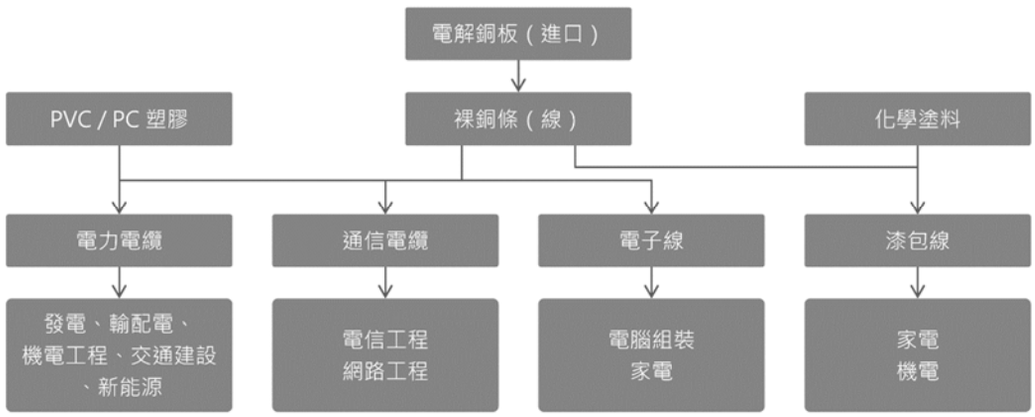

(2)不銹鋼事業

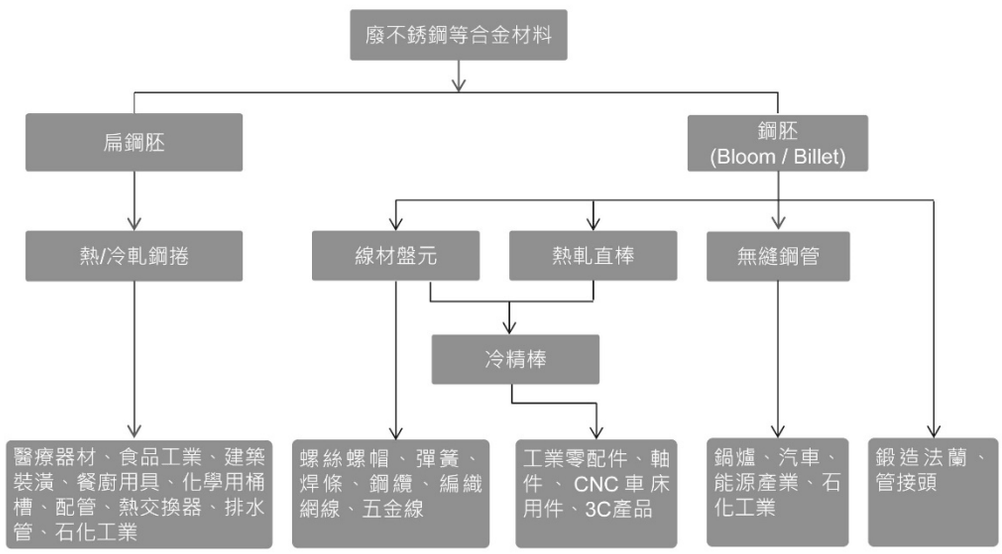

3.產品發展趨勢及競爭情形

(1)電線電纜事業

發展趨勢：在全球節能減碳、重視環保趨勢下，當前台灣的能源政策以「增氣、展綠」為方向，政府宣告推動「綠能科技產業創新方案」，欲帶動台灣綠能科技及產業躍升。台電即為此持續開發多元電源及電網，因應綠電、環保投資的資金需求，逐年增加了公司債規模，109 年發行的公司債達 841 億元已創歷年新高。於此情境下電纜需求隨之漸增，線纜業亦追隨此浪潮紛紛著手開發綠能產業所需之線纜及相關產品與服務。

競爭情形：受惠台商回流而帶動擴廠需求，且住宅、商辦及公共工程案量大，再加上政府積極推動綠能政策，需求增溫，但整體產能依然供過於求、競爭激烈。

(2)不銹鋼事業

發展趨勢：著重客製化鋼種開發，應用面朝高品質、高單價及高毛利產品，與精密及特殊鋼種發展，行業別則強化交通行業、汽車發動機行業、能源行業等的發展，滿足客戶對產品的需求，共同開發新產品及應用，提升客戶黏著度。

競爭情形：全球不銹鋼需求成長趨於平緩，惟中國、印尼低成本供應大舉擴增產線，形成產能過剩競爭加劇，首先衝擊中、低端泛用型鋼種利潤空間。各鋼廠汰弱留強，或積極轉變運營模式，著眼特定認證門檻高的利基型產業應用鋼種，從終端用途之差異化來為產品加值。

(3)商貿地產事業

發展趨勢：南京房地產目前發展主要為城市中心化、規模化與去零售化。城市中心開發重點以綜合住宅與商用產品為主流，注重體驗式、互動類產品，百貨、零售地產需求持續走緩，而餐飲、休閒、娛樂等體驗型消費的比重逐步增強，住宅則以高端甚至頂層區塊為主要發展趨勢，近年來此一趨勢不變。

競爭情形：城市中心區是房地產市場的聚焦地，土地供應向來稀有，專案推出也相對少。而房地產業也向資產負債率低、現金流充沛的開發企業集中，109 年國資背景的資金成為當地專案開發的重要投資來源，市場平衡活躍，也更加有序。

(三)技術及研發概況

1.投入之研發費用與研發成果

研發費用		109 年 1 月 1 日至 110 年 3 月 30 日止，研發費用約為新台幣 1.7 億元
研發概況	電線電纜	(1)大型機具及綠能產業用線，持續技術深化與創新 (2)加速開發電纜關鍵材料及綠色環保材料 (3)持續深耕柔性電纜及橡膠關鍵技術，與國際戰略合作夥伴共同開發相關產品及全球市場 (4)與學術單位合作開發先進材料技術及超高功率電能補充系統之線束單元
	不銹鋼	(1)擴大開發高強度不銹鋼供料種類、尺寸規格、狀態與產品型態： -析出硬化型 bloom 開發、產品規格提升、不同時效狀態與異型棒開發 -沃斯田鐵系大棒開發，產品規格提升；兼具耐蝕性麻田散鐵系 QT 製程 -具快削性析出硬化型；建築扣件用兼具耐蝕性麻田散鐵系 -兼具優良耐蝕性雙相型 (2)加速投入汽車零組件用高性能不銹鋼開發： -引擎扣件用具高強度耐熱性；引擎活塞用具高強度耐磨性 -節氣閥用優良快削性；供油系統用高強度耐蝕性；兼具優良快削與軟磁性 (3)積極投入開發機械設備用高強度耐磨性麻田散鐵不銹鋼開發： -工具機、自動化設備用軸承、線性滑軌等用料 (4)持續 3C 電子產品用高性能不銹鋼開發： -兼具優良快削與耐蝕性肥粒鐵系；高清淨沃斯田鐵系 (5)結合中、下游產業鏈，提升產業價值，取代高性能進口料開發與服務方案： -高溫輸送網線用優良耐熱性沃斯田鐵系不銹鋼開發

2.目前及未來研發計畫暨預計投入研發費用

事業單位	最近年度計畫	目前進度	完成量產時間	未來研發得以成功主要因素
電線電纜	預計投入之研發費用約新台幣 5 仟萬元，內容如下：			
	大型機具電纜產品輕量化研發計劃	(1)驗證方法建置 (2)化學材料開發	110 年	了解產品應用參數的選擇，透過測試數據，改進柔性電纜結構設計、關鍵材料開發與相關製程的改善
	離岸風力發電電纜開發	(1)符合風機系統商需求之產品設計 (2)HV cable 建置連接器組裝與測試規範	110 年	(1)國內唯一具備完整的動態電纜的開發及檢測能量。 (2)具備材料自主開發及驗證能力
	新能源車用線及電能補充系統之線束組	(1)線纜開發設計 (2)材料開發驗證	111 年	(1)國內唯一具備完整的動態電纜的開發及檢測能量。 (2)具備材料自主開發及驗證能力

事業單位	最近年度計畫	目前進度	完成量產時間	未來研發得以成功主要因素
不銹鋼	預計投入之研發費用約新台幣 5.6 仟萬元，內容如下：			
	大 BLOOM 開發，產品規格提升	試製階段	110 年 Q3	連鑄參數設定、熱軋製程參數設定
	麻田散鐵不銹鋼不同時效狀態與不同產品形狀(異型棒)開發	試製/量產改善階段	110 年 Q2	熱處理參數設定、模具設計、冷抽參數設定
	高耐蝕雙相不銹鋼開發	量產改善階段	110 年 Q2	軋延機與粗軋機間連軋配合
	鐵鎳基超合金不銹鋼廠內自行煉製開發與生產	試製階段	110 年 Q4	連鑄參數設定、熱軋製程參數設定
	高 FD 焊條用不銹鋼開發	試製階段	110 年 Q2	熱軋製程參數設定、熱處理參數設定
	耐熱性不銹鋼開發	試製/量產改善階段	110 年 Q2	合金設計、酸洗製程設定
	高強度麻田散鐵不銹鋼 QT 製程開發	試製/量產改善階段	110 年 Q1	熱處理參數設定、設備能力提升
	快削性肥粒鐵不銹鋼開發	試製/量產改善階段	110 年 Q3	合金設計、連鑄參數設定、熱軋製程參數設定、熱處理參數設定及產品車削性研究
	高強度耐磨性麻田散鐵不銹鋼開發	試製/量產改善階段	110 年 Q3	熱軋製程參數設定、熱處理參數設定
	鎳基合金開發	試製階段	110 年 Q3	熱軋製程參數設定、熱處理參數設定
	汽車用軟磁性不銹鋼開發	試製階段	110 年 Q4	合金設計、熱處理參數設定、冷精製程設計
	汽車節氣閥不銹鋼開發	試製階段	110 年 Q4	熱處理製程設定、冷精製程設計
	汽車供油系統用不銹鋼開發	試製階段	110 年 Q4	合金設計、熱處理參數設定、冷精製程設計

(四)長、短期業務發展計劃

1.電線電纜事業

短期：掌握客戶需求，提升產品與服務標準爭取市場，強化客戶對價格、品質、交期、服務的滿意度，成為台灣地區領導廠商。伴隨太陽能電廠建置量，維持太陽能線纜高市占率。跟隨政府對離岸風電核心零組件國產化要求，成為離岸風機國際產業鏈中的合格供應商。大型機具電纜積極透過售後市場與進口替代來發展。響應政府綠能科技產業創新推動方案，發展新能源車用線及電能補充系統之線束組。

長期：抓住全球智慧電網、智慧製造、智慧樓宇、新能源產業帶來的發展機遇。掌握並深耕政府積極綠能國產化政策帶動太陽能、離岸風電建設需求契機，強化線纜產銷研能力並藉此開拓海外市場，擴及電動車充電樁、離岸風電陸域變電站統包工程以及太陽能能源及儲電工程。深耕日本市場，同時佈局東協開發度低之國家地區，積極開發產業電線，尋求策略合作夥伴，擴大市場佈局，以能在產業中保持在領先地位。

2.不銹鋼事業

短期：台灣：市場低價競爭持續壓低利潤，當前客戶需求多元化，華新調整方向，尋求滿足不同客層需求為原則，強化對既有客戶服務，更深入直接用戶；盤元隨市況積極拓展利基鋼種銷售組合，擴大有利鋼種接單量，同時持續研發與投入資本支出以增加新鋼種、新產業應用，並穩定產品品質

；直棒著重開發直接客戶等通路以及擴充可供應規格，藉以提升市佔率。

中國大陸：鋼胚棒、無縫管開發高附加價值鋼種，增加高值鋼種銷售量。冷精棒提升直接客戶下單量，並強化行銷/技術/業務之間協作之服務客戶模式，確保完成整合材料應用供應鏈，使上下游更緊密合作。

長期：台灣：整合向上游投資的鎳生鐵以提升華新不銹鋼產品的競爭力，板材除穩固需求高之主力客戶外，積極開發新客戶來源、拓展合適外銷市場。棒材除持續強化一貫化生產優勢外，同時亦將增加深加工產品品質及產量。盤元以提高利基鋼種銷售組合占比為長期發展目標；營運方面則藉內部加速流程改善及工業 4.0 自動化專案的推進，強化競爭力。

中國大陸：透過資本支出解決產能瓶頸，並完善一貫化高效製程，提升產品精度，豐富產品組合；配合國家政策及產業發展潛力，將交通、石化、鍋爐、核電、食品等認證應用市場作為重點開發產業，並深化技術服務能量與市場經營，冀望以此提升產品及品牌之附加價值。

3.商貿地產事業

短期：本公司地產事業正式完成 D 地塊三期住宅最後一批房源的銷售與交屋、AB 地塊二期壹號塔樓主體結構封頂，幕牆即將完施工實現封頂，壹號塔樓的租售業務的前期準備工作即將完成，預租工作將同時展開，形成穩定的收入來源，並在全面做好品質管控的情況下，加速完成施工與交屋。同時，面向未來的甲級辦公樓客戶需求，參照最新的國際認證標準，穩步推進 AB 地塊三期辦公樓的設計與開發，提高產品的附加價值。

長期：在行銷推廣過程中，以華新城這一綜合體為載體，將商業、辦公等產品進行整合傳播，打造產品形象，使華新城的華采天地購物中心成為南京市民新的購物、休閒、聚會目的地，並讓華新城的兩棟超高層地標性辦公樓成為南京優質商務總部客戶的聚集區。同時，維護好供應商及上、中、下游產業關聯，建立競爭優勢，以強化大型城市綜合體的運營能力和管理效率，以高效、優質、可靠的管理創造品牌之價值。並尋找低風險、高利潤的新開發專案。

二、市場分析及產銷概況

(一)市場分析

1.主要商品之銷售地區及市場佔有率

(1)電線電纜事業

本公司專注於電線電纜領域耕耘，從上游的裸銅線、銅條製造，到電力電纜、通信銅纜、光纖電纜等各式線纜之研發製造，提供一次購足的完整產品線。主要銷售區域包括台灣、中國大陸。本公司 109 年電力電纜產品銷售值約新台幣 110 億元，裸銅線約新台幣 290 億元。根據經濟部統計處資料，推估 109 年台灣電力電纜產品內銷值為新台幣 410 億元，本公司市佔率約 20%以上。

(2)不銹鋼事業

本公司為國際級不銹鋼材大廠，生產產品包括不銹鋼鋼胚、冷熱軋鋼捲、盤元、直棒、無縫鋼管、及精密軋延薄板等不銹鋼產品。主要銷售區域包括台灣、大陸、韓國、東南亞、澳洲、歐洲及北美等地區。不銹鋼盤元、棒材在全球佔有一席之地，生產營業據點分佈兩岸，整合上下游供應鏈，一貫化製程作業，提供客戶最佳交期及服務。

本公司 109 年台灣地區不銹鋼產品銷售量為 57.1 萬噸。台灣市佔率盤元達 60%、熱軋鋼捲 40%、冷軋鋼捲 35%及直棒 35%；全球市佔率分別約為盤元 9%、熱軋鋼捲 13%及直棒 4%。

備註：市佔只針對我廠銷售區域以及可供應規格預估。

(3)商貿地產事業

109 年南京經營性土地交易量為 1,049 萬平方米，同比去年增長 23.4%，創造五年新高，華新城於南京河西開發規模 100 萬平方米，精裝住宅已銷售完畢，目前主要產品為購物中心運營、一號辦公樓在建及二號樓設計規劃。

2.未來之供需狀況與成長性

(1)電線電纜事業

根據國際銅業研究組織(ICSG)對全球銅產量預測，110 年全球銅礦供應成長約 4.5%左右。精煉銅產量方面，ICSG 預計 110 年精煉銅產量成長 1.1%。在銅需求方面，中國和印度等主要國家的基礎設施發展，以及全球清潔能源趨勢，將繼續支持銅需求，110 年精煉銅消費量預計成長 1.1%。

中國在疫情之後，基礎建設需求強勁，加上全球綠能、電氣化等產業對於線纜建置需求仍在，推升銅價上漲，也代表著線纜相關產品的需求看俏。台灣因台商回流腳步加快，110 年落實投資金額有可能會再增加，半導體推進先進製程及供應鏈在地化，上中下游企業均擴大資本支出，政府積極推動離岸風電、太陽能光電等綠能政策，110 年估計將有 3 座離岸風場建置完工、裝置容量達 886MW，太陽光電總裝置量則拉高到 8.75GW，再生能源發展強勁，台電同步加大電網與電廠建設 110 年發債規模上看千億元，再加上綠能產業帶起的機電需求，同步催生線纜需求，未來訂單能見度轉佳。

(2)不銹鋼事業

109 年全球不銹鋼產量為 5,089 萬噸，較 108 年減少 3%，受疫情影響，成長率由過去可成長 5~6%轉為萎縮。推估 110 年全球不銹鋼產量為 5,400 萬噸成長約 7%，重回升勢。

此外，中國大陸仍為全球最大供給國，109 年產量逾 3,000 萬噸，占全球產量比重 59%，加上印尼產量 500 萬噸，中國大陸與印尼產量佔全球比重達 70%，預估未來態勢，印尼產量增長，中國產量持平趨緩。

(3)商貿地產事業

展望未來，隨著河西南部開發計畫的推進與落實，常住人口的數量與密度持續提高，區域發展更加成熟。華采天地的開業，改變了整個河西新區的商業格局，成為新的標竿性消費目的地。華新城週邊競爭對手新鴻基辦公樓的入市與部分業主入駐，抬高了南京甲級辦樓的市場地位與產品新標準，未來的辦公、購物需求穩定充足，房地產市場繼續保持穩健發展。

3.競爭利基及發展遠景之有利、不利因素與因應對策

電線電纜事業	
競爭利基	(1)具有銅金屬重要原料內部穩定供貨優勢，充分發揮上下游整合效益。 (2)長期提供專案工程需求相關產品及服務，累積豐富供應經驗並形成品牌優勢。 (3)在地供料、品牌等優勢，有助進入太陽能、離岸風電、港機等產業線纜領域。
有利因素	(1)品質、服務、交期之表現深獲客戶滿意，在台灣工程市場具有品牌力。 (2)公營市場高壓需求受惠於再生能源政策之推動可見復甦。 (3)民間投資增加，帶動擴廠、住宅與商辦之用線需求。
不利因素	(1)房產投資不確定因素仍在，勞動力短缺、少子化，澆熄市場需求增長力道，需求的波動加遽且不易預測。 (2)民間市場處於供過於求狀態，價格競爭。
因應對策	(1)透過工業 4.0，產銷智能化，提高效率及服務能量。

不銹鋼事業	
競爭利基	(1)長條類在單一廠區生產銷售，資源整合、具規模經濟，配合軋延週期交期快速穩定。 (2)平板材有短交期之優勢。 (3)台中廠及鹽水廠新設備生產有利於產品組合調整及產品品質提升。
有利因素	(1)台灣冷軋鋼捲受反傾銷稅保護。 (2)中國環保政策加大力道，使粗鋼產能過剩狀況逐漸改善。 (3)環保意識日益高漲，增加競爭同業營運成本及壓縮獲利空間。
不利因素	(1)印尼青山建設鎳鐵廠、不銹鋼廠，從原料到產品一貫化生產，大幅降低生產成本，面臨其強勢低價競爭。 (2)全球貿易保護主義，反傾銷案件頻傳、歐盟鋼鐵防衛措施、中國鋼品擴張出口，影響全球鋼鐵流通性，壓縮本公司出口量。 (3)本公司於中國大陸缺乏熱軋產線，交期與品質穩定性不足。

不銹鋼事業	
因應對策	(1)投資上游原料於印尼建設鎳生鐵廠，提高不銹鋼國際競爭力，並增加原料端的避險能量。 (2)除持續強化一貫化生產優勢外，逐步開發產品規格、高附加價值鋼種，積極拓展利基鋼種銷售量，同時亦將增加深加工產品品質。 (3)穩固主力客戶，積極開發新客戶來源、拓展合適外銷市場。 (4)透過資本支出解決產能瓶頸，並完善一貫化製程，豐富產品組合，內部持續流程改善及工業 4.0 自動化專案的推進，提高產品精度。

商貿地產事業	
競爭利基	(1)地段優勢：華新城處於南京河西新城核心地段，地鐵二、十號線與有軌電車的交匯點上，屬新城區的正中心。 (2)業態優勢：華新城以國際化城市綜合體為開發定位，含辦公樓、商業中心、品質住宅等多種產品類型，各業態之間功能互補、相互疊加促進，在房地產業態中為最具競爭力的產品。 (3)規模優勢：開發規模達到 100 萬平方米以上，成為南京的地標性項目。四家全國性的大型金融機構總部入駐辦公，華采購物中心的正式開業，改變了河西新城的商業格局，提升了辦公樓的價值預期，對後期辦公樓的租售具溢出效應。 (4)品質優勢：順應市場需求的新趨勢，廣泛運用節能環保的新材料、新技術，從細節上注重設計的人性化和產品的耐用性、維護性，使得產品獲得競爭優勢，從而使公司迅速佔有市場，塑造品牌。
有利因素	(1)由於土地的稀缺性及房地產在經濟占比、金融投資、貨幣估值中的重要作用，使房地產長期具有保值、增值的作用。 (2)大陸政府推動的經濟多年來持續發展，中心城市具巨大的經濟推動與控制能力，使高端辦公樓市場長期保持穩定，需求增長可期。 (3)江北國家級新區的建立，將帶動南京進入新一輪的持續發展，給房地產市場帶來穩定的增長與繁榮。本案地處河西，將可以充分享受到由此帶來的增長收益。 (4)隨著本專案周邊住宅項目的交付，常駐人口快整增長；交通設施、公共配套服務已經建成，市場已完全成熟，商業需求持續穩定增長。 (5)CBD 核心區的開發已近尾聲，河西中部區域高端辦公樓的需求將進一步聚集，領跑南京。
不利因素	(1)土地價格持續上漲、建築成本不斷提高，使房地產市場的風險增加，新成交的土地營利預期存在眾多挑戰。 (2)參與土地拍賣競標的開發商多，適合開發的優質土地取得不易。 (3)城市持續擴張，呈多中心化態勢，分流部分客源，同時區域內商業購物中心體量增大、數量增多，競爭激烈。 (4)本案周邊科技園區在建已建辦公樓，體量大、土地成本低，對整體辦公樓市場有間接影響。
因應對策	(1)優化開發流程，透過內部流程的改進，提升圖紙、發包與採購的精確性，節約專案的開發成本。 (2)做好產品規劃設計，在精確瞭解客戶需求的基礎上，著重產品的差異化與個性化，以特色產品與服務滿足市場期待。 (3)充分利用持續向市場推出產品的機會，透過分地塊產品品牌的傳播，建立差異化的品牌，使華新實現品牌溢價。 (4)及時跟蹤政府相關行業管理部門的政策動向，提前應對，並根據市場變化及時抓住租賃銷售的最佳時點。

(二)主要產品重要用途及產製過程

1.主要產品重要用途

主要產品	產品重要用途
銅材	電線電纜導體、家電、機電、電子器材、變壓器等
電力電纜	主要用於電廠、電力輸配、廠房設施、交通建設、建築配線等之電力傳輸
小鋼胚	熱軋盤元、熱軋直棒、法蘭、無縫鋼管等
扁胚	熱軋鋼捲、熱軋鋼板、大鍛件等
盤元	螺絲螺帽、彈簧、焊條、鋼纜、編織網線、五金線等
熱軋鋼捲(平板類)	化學桶槽、工業與建築配管、石化工業配管
冷軋鋼捲(平板類)	建築裝簧、餐廚用具、電器、醫療器材、電子通訊、化學桶槽、鋼管
削皮直棒	鍛造用料、車削用件、電器機械配品等
冷精直棒	各式軸件、醫療器材、傢俱裝飾件、車削零件、電器機械配品等
不銹鋼無縫鋼管	石油化工熱交換器、流體配管及儀表用管、電站鍋爐用管、核能電站用管、船用流體用管及儀表用管、車削用管、汽車用管
商貿地產	住宅、辦公樓、商場

2.產製過程

(1)電線電纜事業

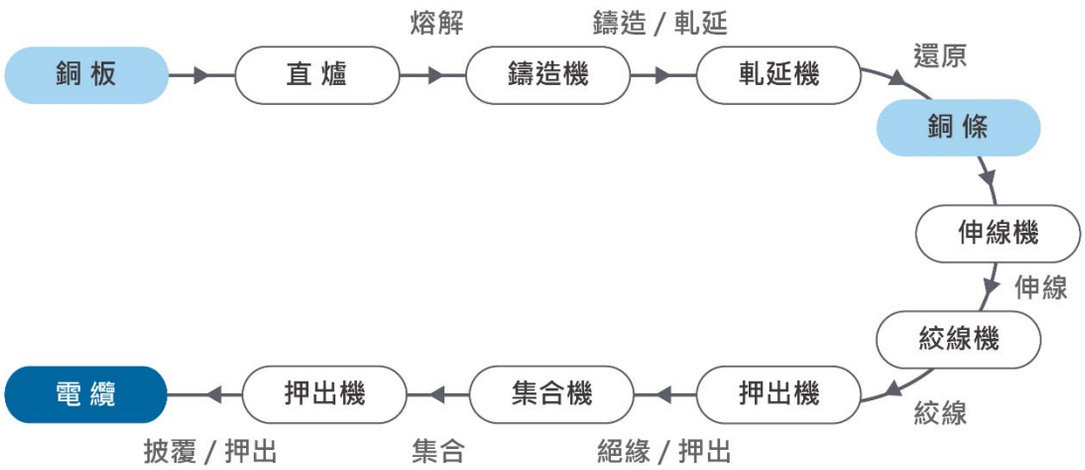

(2)不銹鋼事業

不銹鋼製程

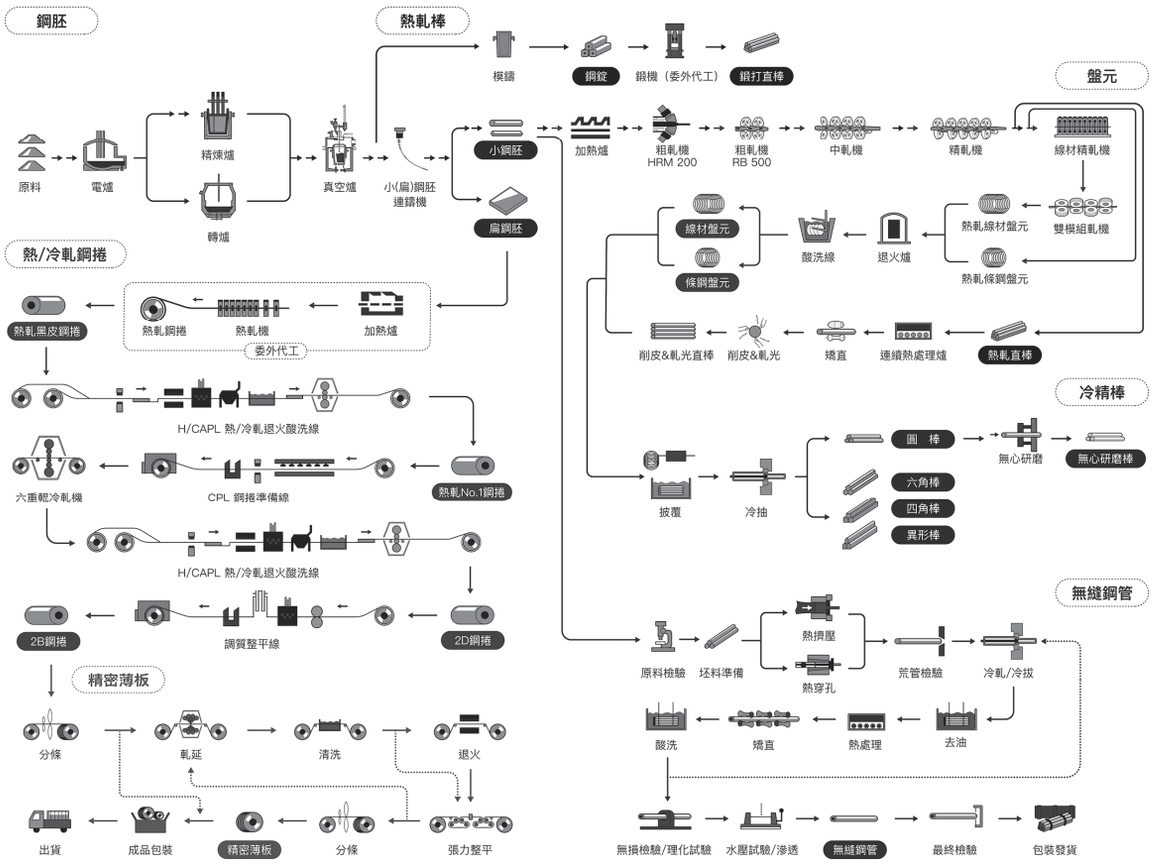

(三)主要原料之供應狀況

事業單位	主要原料	供應狀況說明
電線電纜	銅板	簽訂年度長約為主，現貨採購為輔，採購量與成品銷售量配合。
	聚乙稀	通過月/季度量進行議價的方式，包含進口及當地供應。
	其它化學材料	通過月/季度量進行議價的方式，料源以當地取得為主。
不銹鋼	純鎳、高碳鎳鐵、高碳鉻鐵、廢不銹鋼、一級廢鋼、鉬鐵、鋅錠、鋅鋁錠等	貨源除台灣本地外，主要來自日本、澳洲、新喀里多尼亞、南非、歐洲、美國、中國大陸等地。
商貿地產	土地	依據公司房地產的發展策略，透過參與政府招標拍賣之土地市場，進行土地儲備。
	營造工程及材料	公司進一步加強降本增效，透過招投標選擇優質的施工企業和材料設備供應商。
	商家	依據公司對 AB 地塊二期辦公樓的項目定位、經營目標念與發展構想，整合資源，做好高端企業及小而美、小而精的行業優質客戶的辦公需求積累與招商簽約工作。

(四)最近二年度任一年度中曾佔進(銷)貨總額百分之十之供應商(客戶)名稱及其進(銷)貨金額與比例

1.最近二年度主要供應商資料

單位：新台幣仟元

年度	108 年				109 年			
項目	名稱	金額	占全年度進貨淨額比率(%)	與發行人之關係	名稱	金額	占全年度進貨淨額比率(%)	與發行人之關係
	進貨淨額	114,797,340	100.0	-	進貨淨額	96,999,993	100.0	-

註：個別供應商進貨總額未占進貨總額百分之十以上。

2.最近二年度主要銷貨客戶資料

單位：新台幣仟元

年度	108 年				109 年			
項目	名稱	金額	占全年度銷貨淨額比率(%)	與發行人之關係	名稱	金額	占全年度銷貨淨額比率(%)	與發行人之關係
	銷貨淨額	134,804,405	100.0	-	銷貨淨額	112,546,603	100.0	-

註：個別客戶銷售總額未占銷貨總額百分之十以上。

(五)最近二年度生產量值表

貨幣單位：新台幣仟元
數量單位：公噸

年度	108 年度			109 年度		
生產量值/主要商品	產能	產量	產值	產能	產量	產值
裸銅線	377,000	296,722	44,075,404	252,000	179,540	26,181,718
電線電纜	50,520	35,803	8,684,347	49,414	37,176	8,373,610
鋼絞線	110,000	103,079	2,999,185	110,000	73,254	1,727,335
不銹鋼條棒	555,720	503,273	30,401,240	555,720	465,909	25,822,376
不銹鋼鋼捲	336,000	315,705	20,067,052	336,000	293,378	17,120,951
無縫鋼管	18,000	14,378	2,304,933	14,400	13,869	2,365,798
合計			108,532,161			81,591,788

註：產能係指公司經衡量必要停工、假日等因素後，利用現有生產設備，在日常運作下所能生產之數量。

(六)最近二年度銷售量值表

貨幣單位：新台幣仟元
數量單位：公噸

年度	108 年度				109 年度			
主要商品值/銷售量值	內銷		外銷		內銷		外銷	
主要商品	銷售量	銷售值	銷售量	銷售值	銷售量	銷售值	銷售量	銷售值
裸銅線	217,458	32,216,360	85,225	16,484,646	107,301	14,032,750	76,782	14,355,105
電線電纜	38,367	10,324,691	1,935	489,960	38,126	9,993,726	1,309	338,225
鋼絞線	106,052	2,825,009	6,883	170,520	77,094	1,817,662	1,922	41,465
不銹鋼條棒	347,546	21,543,798	121,035	9,140,002	324,350	19,148,761	106,619	7,517,159
不銹鋼鋼捲	257,399	15,921,321	70,014	4,263,113	247,348	13,858,213	53,539	3,057,936
無縫鋼管	5,525	646,685	8,853	1,867,654	6,496	1,036,023	7,067	1,313,758
其他(註)	-	18,290,010	-	620,636	-	25,528,265	-	507,555
合計		101,767,874		33,036,531		85,415,400		27,131,203

註：其他係包含銷售非核心事業產品、地產收入、租賃收入及工程收入。

三、從業員工資料

(一)華新麗華集團員工資料：

110 年 3 月 30 日

年度		108 年度	109 年度	當年度截至 110 年 3 月 30 日
員工人數		4,781	4,931	4,964
平均年歲		39.8	38.9	40.0
平均服務年資		9.6	9.5	9.7
學歷分布比率(%)	博士	0.5	0.5	0.5
	碩士	9.1	9.7	9.9
	大專	39.2	43.0	42.5
	高中	32.5	28.3	30.1
	高中以下	18.7	18.5	17.0

註：華新麗華集團含蓋範圍包含各事業部子公司

(二)華新麗華個體員工資料：

110 年 3 月 30 日

年度		108 年度	109 年度	當年度截至 110 年 3 月 30 日
員工人數		2,675	2,676	2,742
平均年歲		38.9	39.2	39.0
平均服務年資		9.7	10.0	9.9
學歷分布比率(%)	博士	0.9	0.9	0.9
	碩士	15.7	16.3	17.3
	大專	41.1	43.3	42.9
	高中	28.0	27.1	25.9
	高中以下	14.3	12.4	13.0

四、環保支出資訊

(一)最近年度及截至年報刊印日止，因污染環境所遭受之損失（包括賠償及環境保護稽查結果違反環保法規事項，應列明處分日期、處分字號、違反法規條文、違反法規內容、處分內容），並揭露目前及未來可能發生之估計金額與因應措施，如無法合理估計者，應說明其無法合理估計之事實：

台灣廠區：鹽水廠	
處分日期	109 年 7 月 7 日
處分字號	環水水裁字第 109070104 號
單位	台南市政府環境保護局
處分內容	放流水及回收水進水量多次超過水措核准之日排放量及進水量。
因應措施	擬訂各單位用、排水機制，並訂定各單位每日使用目標值，接近目標值則啟動提醒機制，進行管控。
違反法規條文	違反水污法第 14 條第 1 項
違反法規內容	事業排放廢（污）水於地面水體者，應向直轄市、縣（市）主管機關申請核發排放許可證或簡易排放許可文件後，並依登記事項運作，始得排放廢（污）水。登記事項有變更者，應於變更前向直轄市、縣（市）主管機關提出申請，經審查核准始可變更。
處分金額	新台幣 135 仟元
處分日期	109 年 8 月 4 日
處分字號	環水水裁字第 109080122 號
單位	台南市政府環境保護局
處分內容	超過放流水標準
因應措施	立即修復故障設備，同時啟動已建置完成之水處理設備外，並積極再投入相關設備資本支出，以達本公司對環保合法合規之要求。
違反法規條文	違反水污法第 7 條第 1 項
違反法規內容	事業、污水下水道系統或建築物污水處理設施，排放廢 (污) 水於地面水體者，應符合放流水標準。
處分金額	新台幣 2,376 仟元
處分日期	109 年 11 月 6 日
處分字號	環空固裁字第 109110304 號
單位	台南市政府環境保護局
處分內容	轉爐及真空爐未有效收集粒狀物，其操作行為產生明顯粒狀物散佈於空氣中
因應措施	已於 109 年 12 月 7 日提送改善報告至環保局審查，重修檢修作業環境之門窗之氣密性及確保集塵設備正常運作，同時配合灑水車進行路面抑塵，並於 109 年 12 月 5 日環保局來廠複查完成結案。
違反法規條文	違反空污法 32 條第 1 項第 1 款
違反法規內容	在各級防制區或總量管制區內，不得從事燃燒、融化、煉製、研磨、鑄造、輸送或其他操作，致產生明顯之粒狀污染物，散布於空氣或他人財物之行為。
處分金額	新台幣 150 仟元
處分日期	109 年 11 月 9 日
處分字號	環水水裁字第 109110198 號
單位	台南市政府環境保護局
處分內容	超過放流水標準
因應措施	已於當下立即進行圍堵並由環保局完成結案，後續將定期查核避免疏漏。
違反法規條文	違反水污法第 7 條第 1 項
違反法規內容	事業、污水下水道系統或建築物污水處理設施，排放廢 (污) 水於地面水體者，應符合放流水標準。
處分金額	新台幣 171.6 仟元

上述相關缺失皆已立即改善，且經主管機關複查後核備在案，華新麗華未來將會持續強化廠區環保管理，並透過內控方式、環境教育訓練及年度 KPI 考核制度等預防違反法規之情形再度發生。

(二)未來因應對策(包含改善措施)及可能之支出

華新集團歷年來在環保工作上雖竭盡所能投入大量人力、物力及財力，期達到國際標竿水準，但仍有污染受罰情事。為妥善控管污染事件之發生，除要求海內、外各廠處加強自主管理以避免人為之失誤，並進行經濟可行之環境管理方案外，亦透過內部稽查、環境教育訓練(含法規鑑別)等，並且協助各廠區強化自主管控及水平展開之功能。各項環保投資計劃及管理措施如下：

1.取得 ISO-14001 認證系統管理：

配合國際環保公約等，位於台灣(新莊一廠、新莊二廠、楊梅廠、台中廠及鹽水廠)及大陸(上海電力廠、南京廠、江陰廠、煙台廠及常熟廠)的廠區均取得「環境管理系統」認證，為求華新環保管理系統運作之有效性，106 年聘請專業顧問團隊，針對海內外 10 個廠區進行 ISO 14001:2015 轉版輔導，並先期導入 ISO 45001 基礎運作，將環境保護及職業安全衛生管理系統以全集團之統一運作模式進行整合及臨場輔導，要求其文件一致性及系統運作之穩健；透過各廠區教育訓練，由條文解釋到實際運作進行多次培訓，將管理系統之精神深耕於工廠實際運作中；並以積極之態度，持續改善整體環境保護及職業安全衛生體質，加強環境績效，降低環境損失，提高企業形象，增加國際競爭力；華新已於 107 年完成海內外各廠區管理系統之整合及轉版，其證書效期為三年。

2.空氣污染管理：

配合兩岸環保機關之空氣污染防制法規定，及陸續公告之應申請許可證固定(大氣)污染源範圍，台灣及大陸各廠均已取得各製程及設施之操作(排汙)許可證，並減量排入大氣。

3.溫室氣體排放並推動減量：

對抗氣候變遷與全球暖化，溫室氣體減量為必要的措施，而透過溫室氣體盤查，則可做為溫室氣體減量之依循。

華新麗華公司自 104 年起，建置『安環資訊平台-溫室氣體盤查與計算產品碳盤查的能力』定期收集海內外自主盤查溫室氣體排放量，透過每年持續檢討及系統智能化管理，以持續進行溫室氣體盤查優化。透過 E 化系統，可掌握當年度季排放情形以及與去年同期進行比較，並可以進一步呈現趨勢圖，以作為環安衛管理委員會季會之定期檢討碳排放情形之資料，藉以有效進行公司碳排放檢討與管理。此外，為完善全公司於溫室氣體管控之體系運行，亦有計畫地推動各廠區導入 ISO 14064-1 之建置；目前臺灣廠區臺中廠及鹽水廠已取得 ISO 14064-1 驗證，每年八月定期於公司 CSR 網上放入最新驗證通過證書及標註證書有效期限，預計 110 年新莊廠及楊梅廠將取得 ISO14064:2018 新版驗證，同時規劃推動海外廠區導入 ISO 14064-1 於 111 年完成建置。於此同時，我們也積極於海外地區參與碳排放權交易，融入大陸碳交易市場運作，不僅確保公司未來有充分碳配額量，更將大力推動先進技術節能等措施，為公司未來長遠營運發展奠定良好契機。

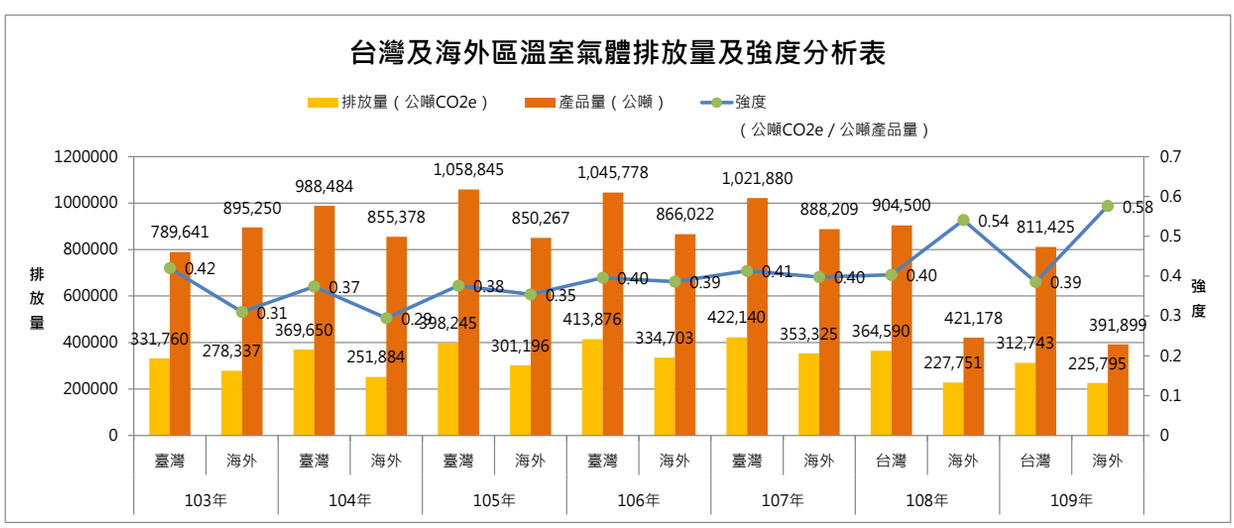

4.廢水處理：

華新麗華各廠區廢水，皆經由廠內之廢水處理設施妥善處理後排放，並定期實施廢水水質檢測，避免廢水排放對環境造成影響；節水首重源頭管理，依據水質特性設計處理程序與回收單元廢水處理完成後，依規定排放至附近的河川或納管處理為了有效利用有限的水資源，各廠區均透過調整設備製程用水量及改善廢水回收系統，致力提升製程用水回收率。

109 年各廠放流口廢水排放之污染物排放平均濃度皆符合放流水標準；台灣廠區回收率高達 96.72%。

5.嚴密事業廢棄物管制：

華新麗華秉持著循環經濟精神，環保 4R(Reduce、Reuse、Recycle、Recovery)一直是本公司對廢棄物產出及管制的基礎，華新產品電纜銅線及鋼鐵經使用廢棄後，整體廢棄物回收再利用率達 97.25%較去年提升 0.29%，其中非有害廢棄物再利用率為 98.69%~99.21%；有害廢棄物 78.05%~99.38%。我們所產出之廢棄物除部分自行回收再利用外，其餘則委由合格廠商清除處理或再利用，109 年臺灣廠區有害廢棄物再利用率較 108 年提高 2.19%，臺灣區掩埋率較去年下降 65%(0.6%降低至 0.21%)，主要因今年度鹽水廠廢酸運全數送至臺中廠進行廢酸處理再利用進而減少污泥產出量，而海外地區掩埋率較去年下降 25.19%(1.31%降低至 0.98%)，主要為煙台廠集塵灰由原先委外處理改為廠內回爐再利用。本公司一直朝向掩埋率 1%以下目標努力，臺灣廠區自 108 年已達成掩埋率 1%以下目標，海外廠區仍持續不斷努力。本公司不銹鋼爐碴則致力於多元資源化基礎研究與創新應用，自始迄今共資源化約 21 萬噸氧化碴及近 6 萬噸還原碴，所開發出之潛力產品包含工程粒料、水泥原料摻料、纖維強化水泥板及室內高壓磚等。本公司除持續推動源頭減量及廠內廢棄物回收再利用外，並偕同整體供應鏈的力量，降低原物料用量及減少生產對環境負荷，並持續以創新環保技術專案，落實循環經濟理念，除了不斷強化永續實力，對於廢棄物流向及合格廠商篩選皆有建立嚴格管控及稽核機制，以確保廢棄物流向妥善合法。

109 年度臺灣區及海外區事業廢棄物產出與處理情形(單位：噸)：

地區	臺灣			海外		
處理方法	非有害	有害	總計	非有害	有害	總計
回收(再生利用)	127,115.11	56,431.28	183,546.39	49,716.98	7,923.46	57,640.44
焚化	808.95	-	808.95	121.94	3.00	124.94
掩埋	53.95	342.23	396.18	538.16	52.54	590.70
其他處理方式(ex.物理)	147.89	10.56	158.45	-	2,172.67	2,172.67
總計	128,125.90	56,784.07	184,909.97	50,377.08	10,151.67	60,528.75
回收率	99.21%	99.38%	99.26%	98.69%	78.05%	95.23%
焚化率	0.63%	0.00%	0.44%	0.24%	0.03%	0.21%
掩埋率	0.04%	0.60%	0.21%	1.07%	0.52%	0.97%
其他處理方式(ex.物理)	0.12%	0.02%	0.09%	0.00%	21.40%	3.59%

註：除了鹽水廠及煙台廠集塵灰之有害廢棄物部分進行廠內回爐及台中廠廢酸廠內自行處理回收外(共計 22,572.28 噸)，其於所產生有害及非有害皆為離廠處理。

6.提高能源使用效率：

華新麗華秉持「綠色製造、幸福企業與永續經營」經營理念，除致力於品質管理及污染防治、環境保護、安全衛生外， 以『提高能源效率，推動清淨能源』作為能源管理方針，推展節能減碳之工作善盡社會責任。我們積極導入節能設備、高效率技術、友善環境設施、環保設計及綠色流程，推動源頭設計提升能源效率，並配合政府能源政策及措施的推行，教育全體同仁節能的觀念與認知，藉由使用設備、設施的能源耗用盤查，鑑別出改善能源績效的機會並有效執行節能方案。

7.節能減碳

華新麗華之節能減碳管理重點策略為「落實精實生產管理」—「管控合理單位產品能耗」及「設備能效管理與改良改善」、「降低冶煉製程能耗與碳排」。除參考國外同產業之單位產品能耗指標作為自我檢視之依據外，亦積極於公司內部水平展開實施各項能源管理及節能措施；期間，逐年導入國際標準—107 年導入 ISO 50001 能源管理系統，108-109 年內部完成自行規劃與建置 ISO 50001 能源管理 E 化系統，提升能源管理的即時性且更能聚焦管理，109 年在既有的基礎上推動並完成 ISO 50001:2018 年新版改版驗證，導入高階結構並加入風險和機會，掌握發生不可預期的衝擊之前解決之預防性手段，並

且依據系統標準提高能源效率；此外，109 年更於臺灣廠區先試行展開主要產品之單位產品能耗與碳排盤查，預計 111 年能開始取得全公司之主要產品之單位產品能耗與碳排基礎數據並規畫於 112 年上線智能化系統。透過 E 化系統輔助，藉以深化能源管理及強化節能技術與效益管控，並結合產官學合作、產業標竿學習及內部持續改善與創新，期許能逐步成為業界領先指標。

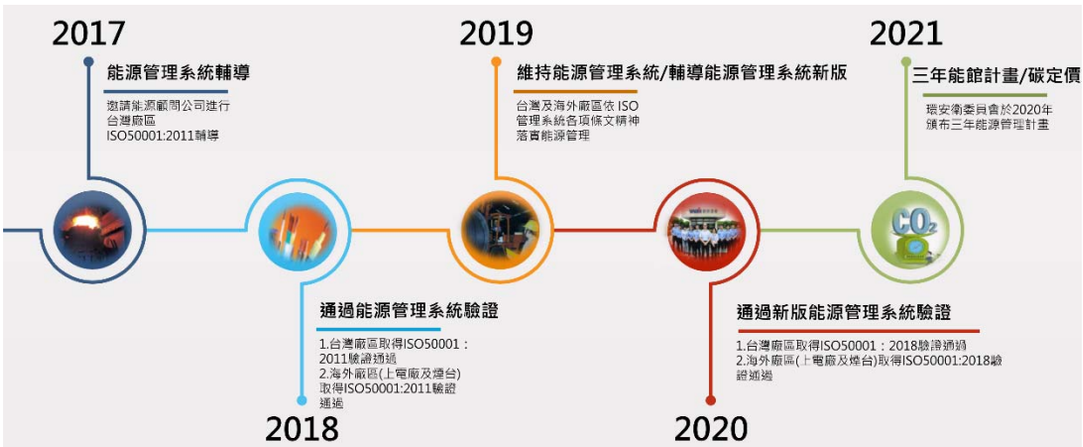

109 年各區域廠區之節能計畫：

廠區	方案類型	節能類型	計畫數量	節約量	節能熱值	減碳量(噸)	減碳金額
臺灣	製程節能/辦公室節能	電力(千度)	54	11,258.68	97,545.17	5,730.66	新台幣 38,057 仟元
		天然氣(千立方公尺)	4	951.01	35,824.49	1,987.82	
		其他(噸)	1	364.63	0.00	364.63	
總計			59	-	133,369.66	8,083.11	
海外	製程節能	電力(千度)	12	4,619.89	40,026.72	4,372.77	人民幣 2,762 仟元 馬來西亞幣 16 仟元
		天然氣(千立方公尺)	2	563.71	21,234.79	1,232.33	
		蒸汽(立方公尺)	1	2,120.00	5,842.72	233.20	
總計			15		67,104.23	5,838.30	約新台幣 50,039 仟元

9.最近年度購置防制污染主要設備及其用途與可能產生效益：(列出新台幣 100 仟元/人民幣 20 仟元以上)

109 年台灣環保設備投入較 108 年增加 158.86%支出，金額自新台幣 8 仟萬元提高至 2 億 9 仟萬元：

109 年環保會計支出		台灣廠區 (新台幣仟元)		大陸廠區 (人民幣仟元)		馬來西亞廠區 (馬幣仟元)	
環保成本分類	環保成本項目	費用支出	資本支出	費用支出	資本支出	費用支出	資本支出
環境設備費	E01-01 污染預防費用	2,413	206,445	1,103	11,764	-	-
環保相關管理費	E02-01 資源循環費用	410,033	-	3,587	-	14	-
	E02-02 自然資源支出	-	-	4,447	-	-	-
	E02-03 綠色採購	50	-	58	-	-	-
	E02-04 教育訓練費用	58	-	0	-	-	-
	E02-05 驗證衍生費用	1,056	-	39	-	-	-
	E02-06 監測費用	1,016	-	115	-	4	-
其他環保相關費	E02-07 研究開發成本	3,480	-	0	-	-	-
	E02-08 社會活動成本	473	-	43	-	-	-
	E02-09 損失補償成本	2,851	-	0	-	-	-
	E02-10 政府規費	21,696	-	131	-	3	-
統計	小計	443,126	206,445	9,523	11,764	21	-
	總計	649,571		21,287		21	

華新麗華於設(擴)廠時均有考量可能產生之污染物種類及數量，並依此評估設置相關污染防治設備，避免環境汙染，109 年各廠在製程改善方面陸續投入防治污染-資本資出費用，台灣區共新台幣新台幣 215,250 仟元，海外共計人民幣 14,074 仟元；其中列出新台幣 10 萬元/人民幣 2 萬元以上防治污染設備如下：

(1)台灣廠區

廠區	設備名稱	數量	投資成本 (幣別：新台幣仟元)	預計可能產生效益
鹽水	放流水除鉬	1	61,000	除鉬製程，合法合規
鹽水	水廠系統七/八/放流水流量計改善	1	2,608	流量計改善，合法合規
鹽水	生物處理設備建	1	124,000	生物處理製程，合法合規
鹽水	放流口位置變更	1	17,665	防流口位置變更，合法合規
鹽水	主集塵攪拌輸送	1	4,000	主集塵攪拌輸送，防止集塵灰逸散
新莊	工務公用系統雲端化	1	1,992	即時監控預防事故發生
台中	用電需量調降系統建置	1	2,460	因應目前台電申請需量 16000kw 避免超約情況發生
台中	IC 離子層析儀	1	1,100	檢驗放流水部分金屬離子之濃度
台中	廢水廠風管加裝洗滌器	1	425	廢水廠桶槽之廢氣硫酸洗滌去除

(2)海外廠區

廠區	設　備　名　稱	數量	投資成本 (幣別：人民幣仟元)	預計可能產生效益
煙台華新	空氣質量監測微	1	275	對廠區無組織排放和揚塵進行監控，達到環保監管規定要求
煙台華新	廢鋼料廠防塵欄	1	250	減少廢鋼裝卸無組織排放
煙台華新	新建垃圾場項目	1	80	避免垃圾洋灑，垃圾分類

廠區	設　備　名　稱	數量	投資成本 (幣別：人民幣仟元)	預計可能產生效益
煙台華新	渣場洗車平台	1	140	減少廠區路面粉塵，減少揚塵
東莞華新	雨污分流工程	1	371	雨水污水分流排放
上海電力	CCV 下密封水回	1	300	冷卻水淨化，合法合規
江陰華新	廢水沉澱池維修	1	151	降低生產廢水金屬離子濃度
江陰華新	廢水處理暫存池及調節池修建	1	300	暫存池降低酸洗池的衝擊，減少城液的使用
江陰華新	磷化槽、硼化槽及石灰槽更換	1	1,607	雨汙分流，酸洗不滴漏
常熟華新	廠區生活區管網改造	1	10,000	符合環保要求，將地面雨水直接排出廠區
常熟華新	實驗室改造	1	600	廢酸氣體的收集和排放更加符合規範

五、勞資關係

(一)勞資關係及福利

追求卓越、創新學習與友善環境是華新麗華永續經營的基礎，華新麗華對「人」的尊重與珍視，展現在人力資源管理機制及各項勞資關係措施，說明如下：

1.暢通的勞資溝通管道

(1)民國 65 年開始，本公司成立產業工會，舉凡政策之宣導，員工心聲與建議均透過勞資雙方雙向直接溝通方式進行。

(2)每季定期舉辦工會代表勞資溝通協調會議，每年召開工會代表會議，搭建勞資雙方良好溝通的橋樑。

(3)發行『華新人電子報』，定期分享企業重要營運及管理資訊；同時建置企業內部溝通平台，不定期舉辦線上活動及意見調查，促進員工意見分享與交流。

2.本公司薪資報酬以能吸引及留任人才為原則，規劃如下：

(1)薪資：每年均透過定期的市場薪資調查，確保公司整體薪酬具市場競爭力。本公司薪酬政策係依據下列原則制定：

- 依各專業功能之市場價值及員工所擔當之職責貢獻為基礎，支付合理且具競爭力之整體薪酬。
- 依公司營運績效、團隊目標達成及員工個人職務貢獻及績效表現發放獎金。
- 員工薪資及報酬係依據其學經歷、專業知識技術、專業年資經驗及個人績效表現而定，不因其性別、種族、宗教、政治立場、婚姻狀況或隸屬工會而有差別待遇。
- 社會新鮮人及外籍勞工之起薪標準符合當地法令規定。
- 遵循當地的相關法令，在法律規範內創造和諧勞資關係。

(2)獎金與酬勞：華新麗華提供的獎酬制度，激勵工作表現優秀的同仁。依據公司營運績效、團隊目標達成及個人績效表現發放績效獎金及生產獎金，並視獲利狀況發給員工酬勞。

3.提供多元的福利制度，包括：

各項保險與保障	各項補助	其他福利
•勞工保險 •全民健康保險 •團體保險(包壽險、意外傷害險、住院醫療險、癌症險等) •海外差旅及駐外保險 •全員定期健康檢查 •每月提繳退休金 •退職金、撫恤金	•旅遊補助 •社團活動補助 •婚喪喜慶補助 •生育補助 •主管健檢補助 •住院慰問金 •員工本人及子女教育獎助學金 •各項無息貸款(急難貸款、員工子女教育貸款、購屋貸款)	•生日禮卷 •三節禮金(券) •五一勞動節紀念品 •員工宿舍(部分廠區) •上下班交通車(廠區) •優於法令的特休制度，員工到職即可依比例享有特別休假 •邀請專家學者提供同仁優質的生活、心靈、理財、及旅遊講座 •簽訂特約廠商合約，員工享有優惠折扣 •資深員工金質獎牌

4.在完整的「華新麗華員工學習發展體系」下，依據每位員工能力現況、工作績效、職涯發展，結合公司營運策略、方針目標，使員工、工作績效、組織充份結合，以達到訓用合一之員工學習發展的綜效，體系內容為：

(1)各階層專業人才訓練

(2)管理人才訓練

(3)新人導引學程

(4)全員通識別學程

(5)自我啟發學程

(6)品質與安全意識學程

華新麗華 109 年度員工教育訓練支出費用總計新台幣 13,160 仟元，執行狀況如下：

總訓練人次	總訓練時數	每人平均受訓時數
35,218	67,709	14

以上華新麗華集團訓練相關數據包含台灣、大陸子公司。

5.退休制度：

為提供員工安全無慮的工作保障，本公司依據法令規定，有關退休制度建立，具體措施如下：

(1)民國 75 年成立「退休金監督委員會」，每月提撥職工退休準備金於台灣銀行退休金專戶中。

(2)自民國 83 年起每年委託外部顧問公司進行退休準備金精算，依據精算報告結果按月提列退休準備金，以滿足符合退休資格員工之退休金申請。

(3)配合民國 94 年開始因應勞退新制的實施，依據法令對選擇舊制同仁，維持上述原則繼續提撥退休準備金；對於選擇新制同仁，按月依勞工退休金月提繳工資每月提撥 6%退休金至同仁勞保局個人帳戶中；員工亦可依個人需求，在 6%範圍內彈性自願提繳，以滿足員工自行規劃退休準備之需求。

(4)依據民國 104 年勞動基準法修正條文，每年年終定期檢視勞工退休準備金專戶提撥狀況，估算次一年度內符合法定退休條件勞工之退休金所需，並於次年度 3 月底前補足勞工退休準備金差額。

(5)除前述相關退休法令遵循外，為表彰退休員工的貢獻，本公司另製發退休紀念金牌乙面，以茲留念；同時，職工福利委員會及工會亦發給退休紀念品，充分體現本公司對於退休員工的感念之意。

(6)大陸地區由子公司依當地法令為員工投保養老保險，依所在地政府規定按月提存養老保險金，以期同仁於退休後享有安心的保障。

6.員工行為規範：

為使員工在執行業務時，對公司、客戶、競爭對手、供應商之義務有所遵循，本公司訂定員工執行業務規則以規範員工行為，重點摘要如下：

(1)對公司的義務：凡本公司員工應盡忠職守，認真工作，遵守本公司一切規章，確保業務上之機密。

(2)對客戶的義務：代表公司對外接洽業務時，態度應謙和，不得驕縱傲慢，損及公司形象。

(3)對競爭對手的義務：本公司員工得在合法、正當、公開的原則下蒐集競爭對手資料，以為公司決策之參考。

(4)對供應商的義務：本公司員工與供應商談判及交易時，應秉持公正合理互惠原則，以達成雙贏之目標。

為導引本公司員工之行為符合道德標準，健全公司治理，本公司另訂定員工道德行為準則，以資遵循，重點摘要如下：

(1)防止利益衝突

(2)避免圖私利之機會

(3)保密責任

(4)公平交易

(5)保護並適當使用公司資產

(6)遵循法令規章

(7)餽贈、賄賂或不正當利益之禁止

(8)禁止對外部散播對公司不利之訊息

(9)平等任用及禁止歧視原則

(10)健康與安全之工作環境

(11)文書資料之正確製作及保存義務

(12)尊重他人智慧財產權

(二)工作環境與員工人身安全的保護措施

華新麗華的環安衛暨能源政策為「綠色製造、幸福企業與永續經營」；做法是【遵循法規、控制風險、健康關懷、提昇績效、諮詢溝通、全員參與】。以「以人為本，全員參與」、「基層為核心，紮根管理」作為安全文化策略；以「守護員工與工作者」作為本公司職安衛文化發展之核心價值，逐步完善友善環境並提升員工與工作者之安全意識， 進而達成「企業永續、社會共榮、環境友善及員工和諧」之目標。

安全衛生制度及管理措施如下：

1.全面取得職業安全衛生管理系統 ISO45001 國際認證及安全管理(台灣以台灣職業安全衛生管理系統 TOSHMS、大陸以安全生產標準化為主)

今年，華新麗華完成各廠區 ISO45001 職安衛管理系統建置，並於公司職業安全衛生委會及環安衛管理委員會議檢討各單位績效指標，績效指標分為主動式(重點體系推動、各廠區高層支持、管理體系揭露等)，及被動式(工傷事故、主管機關懲處)兩種，在符合法令之前提下進行規劃與落實執行，並透過同仁一般(特殊)健檢頻率及檢測項目，等落實優於法規的措施，提升同仁工作安全、促進健康照護，由管理機制建立與朝向全方位安全、友善華新麗華職場。

2.公司安全衛生、環境管理專責單位或人員之設立情形

華新麗華海內外各廠區亦有各自職業安全衛生(臺)/安全生產(陸)委員會，皆要求一定勞工代表比例參與，每季自行召開會議檢討，除實際經驗傳承，與傳播職業安全方面的道德原則外，提供專屬環安衛會議紀錄系統平台，與每季會議結果電子簽呈系統，通過內部網路，與主題相關的電子郵件，發送內部通訊分享經驗轉達。

台灣廠區依法設置安全衛生委員會，其勞工代表人數均符合法規要求，並每季召開會議。

廠區	一般委員	勞工代表
大陸地區	61	16
台灣地區	56	31

3.安全作業標準(SJP)暨風險評估資料庫管理系統」優化 與升級

建置風險評估系統，除參照台灣勞動部職業安全衛生署「風險評估指引」，與大陸雙體系 LECD 風險評價法外，針對華新麗華產業特性，採 13 種系統管理模式設定，讓每一製程 作業步驟，從初步條件清查，危害因素判定，到風險評估認定，都能客觀理性呈現。

109 年起配合集團政策組織異動，進行全面風險評估系統改版作業，透過海內外 10 各廠區，共 170 各單位的專責人員及協力夥伴，共同討論修訂 2,675 份安全作業標準(SJP) ，如此一來使每位參與制訂工作者，除共同遵守作業程序外，對於今年有 65 件工作者廠內輕微以上事件 65 件 (含輕傷害；註 1)及 114 件虛驚事件(虛驚事故率 208.06%；註 2)，共列入啟動風險評估及安全作業標準安全修訂，進而讓工作者參與，共同重視工作安全。

在本系統推動之初採大量電子文件化管理，屢見最文件化版次不一致；在今年改版，已重新培訓，落實一站式管理，落實設備風險管控→日常點檢及維修保養清單→負責人並即時掌握風險信息，此外考量大陸區雙體系制度，預定 2021 年增加 LECD 風險管控轉換，增加「設施/設備」風險評估專項，讓各廠區可以大膽運用，便利驗證。

4.有關職業安全衛生之工作者訓練

華新麗華集團深信安衛教育與訓練的重點，是提升員工與承攬商對安全衛生的心態、認知與能力。近年逐步藉由華新麗華麗華學園，資訊化管理所有員工個人教育訓練紀錄，並可即時更新安衛訓練資料並提供查詢，使安衛訓練的管理、管控及查核更具效能。此外，今年台灣各廠區積極推動「承攬商基礎安衛訓練」活動，讓新廠商員工於施工前，須接受 1 小時安全衛生教育訓練，並通過測試及格後，方能上崗；而舊廠商員工則每年須接受至少 1 小時複訓並完成測試及格，訓練班別與時數如下：

職業安全教育訓練	台灣廠區		大陸廠區	
類別	人次	場次	人次	場次
新進人員培訓	352	-	232	-
在職人員培訓	2,698	714	3,491	843
專案類型(含緊急應變)	1,935	34	358	41
外包承攬商進場前培訓	1,792	119	542	292

除了各項專業安全衛生技術及安全衛生管理的課程外，華新麗華設立 e-Learning 學習平台， 以提供同仁便利和簡易的自發學習環境，方便進行課前預習與課後複習職業安全衛生的資訊管道，並結合實體課程的學習成效和多樣性，穩固並加深知識及 技能的養成，以延伸學習的樂趣與新知的探索。

5.緊急應變：總公司落實綜合逃生與消防演練

華新麗華各廠每年舉行消防逃生演練，109 年台北總公司共有 161 人員體驗逃生演練，占當日總部上班人數 217 人的 74%，各部門的逃生演練時間約 4 至 15 分，預計 110 年強化總部逃生能量，減少逃生時間。

6.優化承攬管理資訊系統

本公司除自身務求善盡企業社會責任外，也要求與公司配合之協力承攬商亦必須簽屬環安衛政策承諾書，共同遵循環安衛法令要求及降低職業災害與環境污染。規劃於 108 年先以台灣廠區(鹽水廠、台中廠)帥先推動建置承攬商安衛管理系統，以既有傳統承攬商管理基礎下，再搭配先進智慧化之系統管理，著手開發並建置承攬商安衛管理及手機 APP 系統，希冀透過層層把關、工程施工資訊透明化，實現承攬商現場施工措施完善確保、推展全員參與施工監督之目標；透過鹽水廠、台中廠建置使用之成功經驗，於 109 下半年擴展推行至全台灣各廠區；110 年更規劃擴展同步推動建置至大陸各廠區。

7.提升環安缺失、災害改善水準

(1)事故落實檢討與宣導：要求所有工傷事故，除肇災現場整改外，要求肇災單位重新作業清查、檢討風險、視狀況改善作業程序，同時建置災害案例，於安全作業標準程序(SJP)，落實宣導教育，避免再發生。

(2)定期彙整災害分析學習：每季召開安委會議檢討，讓各廠區共享學習與警惕。

(3)共通性作業檢討與標準化：對於機械設備(切割、捲夾)，及電器設備(感電) 常見災害，除罹災廠區改善外，同步檢討各廠共通作業(斷能作業)、承攬管理模式標準化，讓各廠區因地制宜同規同軌，降低跨廠(區域)溝通介面複雜性，提升安全管理效率。

8.持續加強安衛管制強度

協助環安衛管理單位組織能力建立及分工

(1) 結合生產體系，將環安衛管理體系於廠內推行展開、標竿學習與平準(對應崗位)

(2) 安全專項管理：斷能作業、特種設備、設備安全等

9.推行健康促進建置友善安全健康職場

(1) 推動員工關懷，建置健康管理平台，打造健康職場

員工是企業重要的資產，華新麗華致力於推動員工關懷、健康促進及管理、職業疾病預防，每年設計出可行的員工健康促進計劃。以【風險辨識管理】、【健康危害評估】及【檢視勞動環境】三個為著力點，舉辦健康講座、健康促進活動，推動預防醫學與疾病防治，加強員工健康概念；更在 2020 年起建置健康管理系統，員工能透過系統提供的健康資訊平台查詢健檢資料，也能透過平台點閱健康或衛教訊息，讓全體同仁皆能自主健康管理，提升自身健康平衡，打造能讓員工安心、放心、盡心的健康職場。

健康促進是預防醫學中初級預防的重要一環，正面積極的推動並引導員工改變個人的健康行為與習慣、增加正確的衛生知識、自我效能的概念於健康信念模式。

華新麗華致力於提供同仁安心的工作環境，協助同仁平衡工作與生活，疾病預防、早期發現早期治療的概念非常重要，為維護同仁健康並預防職業病發生，華新麗華不僅僅提供了優於法規項目與頻率的健康檢查服務，亦配合職安法推動人因工程預防及改善、過負荷引發疾病之預防、不法侵害防治、母性勞工健康保護等一系列相關活動，加強同仁對自身健康的重視，2020 年共計有 18 名女性懷孕員工接受母性勞工健康保護，已由醫護人員透過電話或面對面訪談完成危害辨識、風險評估及工作內容確認，並提供懷孕期間及產後相關衛教資訊。促進健康後，預防職業疾病的發生，進而不斷提昇至更佳的健康狀態。

(2) 風險管理廠內危害作業

華新麗華亦於每年依據風險管理及廠內危害作業特殊作業檢查族群(有機溶劑、粉塵、高溫、游離輻射、鉛、錳、鎳、噪音作業)，舉辦健康檢查並對檢查結果分析，訂定危害性的健康保護計畫，保障同仁有良好的工作環境，避免職業病的產生，影響個人及家庭，甚至造成公司的損失。因此，打造健康職場環境，落實關懷與支持，更能提升同仁工作信心及生產率，創造雙贏結果。

(3) 109 年健康職場推動優良事蹟

華新持續深耕塑造安全工作環境、守護員工健康及工作生活平衡等三大方向，守護同仁與眷屬的身心健康。積極推動職業衛生健康管理方案也獲得多重的肯定：鹽水廠榮獲 109 年教育部體育署運動企業認證；新莊廠榮獲 109 年全國績優健康職場─「健康關懷獎」；台中廠榮獲 109 年臺中市職場健康促進競賽計畫-職場健走推廣競賽第一名。捐血活動共辦理 6 場，共有 426 人挽起手臂，捐出共計 738 袋熱血。

(三)最近年度及截至年報刊印日止發生之勞資糾紛損失及因應措施：無。

六、重要契約

(一)華新麗華股份有限公司

契約性質	當事人	契約起迄日期	主要內容	限制條款
借款合約	星展銀行	109 年 3 月 23 日簽約，借款最終到期日為 112 年 4 月 15 日	額度美金 3 億元，三年期，非循環使用。	1.流動比率>=100% 2.負債比率<=120% (淨負債/有形淨值) 3.利息保障倍數>=150% 4.有形淨值>=NT$550 億元

(二)華新(南京)置業開發有限公司

契約性質	當事人	契約起迄日期	主要內容	限制條款
工程契約	上海建工一建集團等 45 家	108/05～	華新城 AB 地塊二期之設計、諮詢、建築施工、配電等，累積金額人民幣 129,874 仟元	無

(三) Walsin Nickel Industrial Indonesia

契約性質	當事人	契約起迄日期	主要內容	限制條款
工程契約	PT.Plenty Bumi International 以及 ETERNAL TSINGSHAN GROUP LIMITED	109/04/~	以自地委建廠房含鎳鐵冶煉及火力發電項目等之設計與建造。合約總價格約為美金 9.3 仟萬元。	無
設備買賣合約	ETERNAL TSINGSHAN GROUP LIMITED	109/04/~	鎳鐵回轉窯-礦熱爐法產線設備及火力發電機組組採購，合約價格為美金 2.5 億元	無

陸 財務概況

一、最近五年度簡明資產負債表及綜合損益表

採用國際財務報導準則之合併簡明資產負債表

單位：新台幣仟元

項目＼年度		最近五年度財務資料				
		105 年	106 年	107 年	108 年	109 年
流動資產		55,356,705	63,652,434	58,726,913	60,789,794	56,176,808
不動產、廠房及設備		20,483,863	20,984,890	25,083,436	27,845,109	34,294,221
無形資產		177,029	169,726	164,451	168,134	175,000
其他資產		38,161,617	45,443,695	48,679,310	49,263,365	60,917,977
資產總額		114,179,214	130,250,745	132,654,110	138,066,402	151,564,006
流動負債	分配前	32,360,784	34,618,169	32,146,970	40,743,553	31,458,157
	分配後	34,688,984	37,944,169	36,138,170	42,406,553	34,546,357
非流動負債		16,536,425	23,352,320	21,242,797	18,756,735	32,825,019
負債總額	分配前	48,897,209	57,970,489	53,389,767	59,500,288	67,371,376
	分配後	51,225,409	61,296,489	57,380,967	61,163,288	65,998,842
歸屬於母公司業主之權益		63,365,942	70,523,463	77,328,012	77,384,341	84,468,235
股本		33,960,002	33,660,002	33,260,002	33,260,002	32,260,002
資本公積		15,701,403	15,854,392	15,966,420	16,055,238	15,690,406
保留盈餘	分配前	15,211,219	19,234,380	32,144,727	31,179,511	36,330,187
	分配後	12,883,019	15,908,380	28,153,527	29,516,511	33,241,987
其他權益		(897,872)	2,090,607	(4,043,137)	(3,110,410)	187,640
庫藏股票		(608,810)	(315,918)	0	0	0
非控制權益		1,916,063	1,756,793	1,936,331	1,181,773	2,812,595
權益總額	分配前	65,282,005	72,280,256	79,264,343	78,566,114	87,280,830
	分配後	62,953,805	68,954,256	75,273,143	76,903,114	84,192,630

(二)採用國際財務報導準則之個體簡明資產負債表

單位：新台幣仟元

項目＼年度		最近五年度財務資料				
		105 年	106 年	107 年	108 年	109 年
流動資產		12,619,660	15,188,603	16,809,906	16,615,466	18,421,337
不動產、廠房及設備		13,853,939	14,356,176	16,432,206	17,621,858	17,493,296
無形資產		-	-	-	-	-
其他資產		67,646,531	76,090,868	86,063,522	86,140,209	104,556,223
資產總額		94,120,130	105,635,647	119,305,634	120,377,533	140,470,856
流動負債	分配前	14,688,116	12,497,690	21,561,638	25,700,349	24,192,375
	分配後	17,016,316	15,823,690	25,552,838	27,363,349	27,280,575
非流動負債		16,066,072	22,614,494	20,415,984	17,292,843	31,810,246
負債總額	分配前	30,754,188	35,112,184	41,977,622	42,993,192	56,002,621
	分配後	33,082,388	38,438,184	45,968,822	44,656,192	59,090,821
股本		33,960,002	33,660,002	33,260,002	33,260,002	32,260,002
資本公積		15,701,403	15,854,392	15,966,420	16,055,238	15,690,406
保留盈餘	分配前	15,211,219	19,234,380	32,144,727	31,179,511	36,330,187
	分配後	12,883,019	15,908,380	28,153,527	29,516,511	33,241,987
其他權益		(897,872)	2,090,607	(4,043,137)	(3,110,410)	187,640
庫藏股票		(608,810)	(315,918)	0	0	0
權益總額	分配前	63,365,942	70,523,463	77,328,012	77,384,341	84,468,235
	分配後	61,037,742	67,197,463	73,336,812	75,721,341	81,380,035

(三)採用國際財務報導準則之合併簡明綜合損益表

單位：新台幣仟元/每股盈餘以元為單位

年度 項目	最近五年度財務資料				
	105 年	106 年	107 年	108 年	109 年
營業收入	143,355,241	167,792,585	190,915,137	134,804,405	112,546,603
營業毛利	9,564,407	12,004,831	15,935,365	9,390,566	12,468,338
營業利益	5,321,774	7,895,645	11,026,209	4,059,474	7,385,062
營業外收入及支出	851,597	1,498,803	5,644,765	680,793	1,865,603
稅前淨利	6,173,371	9,394,448	16,670,974	4,740,267	9,250,665
繼續營業單位本期淨利	4,838,503	6,694,013	11,959,287	3,783,324	7,005,801
停業單位損失	-	-	-	-	-
本期淨利	4,838,503	6,694,013	11,959,287	3,783,324	7,005,801
本期其他綜合損益(稅後淨額)	(239,696)	2,786,719	(3,142,772)	915,620	3,338,209
本期綜合損益總額	4,598,807	9,480,732	8,816,515	4,698,944	10,344,010
淨利歸屬於母公司業主	4,568,125	6,559,984	11,756,781	3,149,679	6,691,149
淨利歸屬於非控制權益	270,378	134,029	202,506	633,645	314,652
綜合損益總額歸屬於母公司業主	4,252,535	9,362,394	8,612,785	4,082,661	10,114,207
綜合損益總額歸屬於非控制權益	346,272	118,338	203,730	616,283	229,803
每股盈餘	1.33	1.97	3.53	0.95	2.04

(四)採用國際財務報導準則之個體簡明綜合損益表

單位：新台幣仟元/每股盈餘以元為單位

項目＼年度	最近五年度財務資料				
	105 年	106 年	107 年	108 年	109 年
營業收入	67,074,039	76,123,074	85,099,970	71,596,648	64,097,690
營業毛利	5,982,561	5,318,064	3,840,250	4,155,851	4,457,566
營業利益	4,785,519	3,836,535	2,122,510	2,445,178	2,681,141
營業外收入及支出	390,100	3,290,917	10,123,522	644,517	3,982,969
稅前淨利	5,175,619	7,127,452	12,246,032	3,089,695	6,664,110
繼續營業單位本期淨利	4,568,125	6,559,984	11,756,781	3,149,679	6,691,149
停業單位損失	-	-	-	-	-
本期淨利	4,568,125	6,559,984	11,756,781	3,149,679	6,691,149
本期其他綜合損益（稅後淨額）	(315,590)	2,802,410	(3,143,996)	932,982	3,423,058
本期綜合損益總額	4,252,535	9,362,394	8,612,785	4,082,661	10,114,207
每股盈餘	1.33	1.97	3.53	0.95	2.04

(五)最近五年度簽證會計師姓名及查核意見：

年度	會計師姓名	查核意見
105	勤業眾信聯合會計師事務所 余鴻賓及洪國田	無保留意見附加其他事項段落
106	勤業眾信聯合會計師事務所 邱明玉及余鴻賓	無保留意見附加其他事項段落
107	勤業眾信聯合會計師事務所 洪國田及邱明玉	無保留意見附加其他事項段落
108	勤業眾信聯合會計師事務所 徐文亞及賴冠仲	無保留意見附加其他事項段落
109	勤業眾信聯合會計師事務所 徐文亞及賴冠仲	無保留意見附加其他事項段落

二、最近五年度財務分析

(一)採用國際財務報導準則之合併報表財務分析

分析項目 \ 年度		最近五年度財務分析				
		105 年	106 年	107 年	108 年	109 年
財務結構 %	負債占資產比率	42.82	44.50	40.24	43.09	42.41
	長期資金占不動產、廠房及設備比率	399.42	455.72	400.69	349.51	350.22
償債能力 %	流動比率	171.06	183.87	182.68	149.20	178.57
	速動比率	76.01	80.75	94.86	89.96	93.02
	利息保障倍數	2,011.36	1,931.29	2,536.69	947.08	1,813.14
經營能力	應收款項週轉率（次）	9.83	11.75	12.56	10.06	10.35
	平均收現日數	37.13	31.06	29.06	36.28	35.26
	存貨週轉率（次）	5.38	5.24	5.99	5.21	4.64
	應付款項週轉率（次）	17.98	17.39	18.67	15.32	13.30
	平均銷貨日數	67.84	69.65	60.93	70.05	78.66
	不動產、廠房及設備週轉率（次）	7.53	8.09	8.28	5.09	3.62
	總資產週轉率（次）	1.31	1.37	1.45	0.99	0.77
獲利能力	資產報酬率（%）	4.65	5.77	9.47	3.12	5.12
	權益報酬率（%）	7.51	9.73	15.78	4.79	8.44
	稅前純益占實收資本額比率（%）	18.17	27.90	50.12	14.25	28.67
	純益率（%）	3.37	3.98	6.26	2.80	6.22
	每股盈餘（元）	1.33	1.97	3.53	0.95	2.04
現金流量 (註 1)	現金流量比率（%）	22.98	22.23	9.39	21.17	22.72
	現金流量允當比率（%）	92.90	83.19	62.30	72.07	68.03
	現金再投資比率（%）	7.69	5.32	0.00	4.51	4.58
槓桿度	營運槓桿度	2.28	1.49	1.48	2.93	2.06
	財務槓桿度	1.06	1.06	1.06	1.15	1.07

最近二年度各項財務比率變動原因。（若增減變動未達 20%者可免分析）

1. 109 年利息保障倍數、資產報酬率、權益報酬率、稅前純益占實收資本額比率、純益率及每股盈餘較 108 年增加，主係稅前及稅後損益增加所致。
2. 109 年不動產、廠房及設備週轉率及總資產週轉率較 108 年減少，主係營業收入減少所致。
3. 109 年營運槓桿度較 108 年減少，主係營業利益增加所致。

註 1：計算公式列式如下：

1.財務結構

(1)負債占資產比率 = 負債總額 / 資產總額。

(2)長期資金占不動產、廠房及設備比率 =（權益總額 + 非流動負債）/ 不動產、廠房及設備淨額。

2.償債能力

(1)流動比率 = 流動資產 / 流動負債。

(2)速動比率 =（流動資產 - 存貨 - 預付費用）/ 流動負債。

(3)利息保障倍數 = 所得稅及利息費用前純益 / 本期利息支出。

3.經營能力

(1)應收款項(包括應收帳款與因營業而產生之應收票據)週轉率 = 銷貨淨額 / 各期平均應收款項(包括應收帳款與因營業而產生之應收票據)餘額。

(2)平均收現日數 = 365 / 應收款項週轉率。

(3)存貨週轉率 = 銷貨成本 / 平均存貨額。

(4)應付款項(包括應付帳款與因營業而產生之應付票據)週轉率 = 銷貨成本 / 各期平均應付款項(包括應付帳款與因營業而產生之應付票據)餘額。

(5)平均銷貨日數 = 365 / 存貨週轉率。

(6)不動產、廠房及設備週轉率 = 銷貨淨額 / 平均不動產、廠房及設備淨額。

(7)總資產週轉率 = 銷貨淨額 / 平均資產總額。

4.獲利能力

(1)資產報酬率 =〔稅後損益 + 利息費用×（1 - 稅率）〕/ 平均資產總額。

(2)權益報酬率 = 稅後損益 / 平均權益總額。

(3)純益率 = 稅後損益 / 銷貨淨額。

(4)每股盈餘（虧損）=（歸屬於母公司業主之損益 - 特別股股利）/ 加權平均已發行股數。

5.現金流量

(1)現金流量比率 = 營業活動淨現金流量 / 流動負債。

(2)淨現金流量允當比率 = 最近五年度營業活動淨現金流量 / 最近五年度(資本支出 + 存貨增加額 + 現金股利)。

(3)現金再投資比率 = (營業活動淨現金流量 - 現金股利) / (不動產、廠房及設備毛額 + 長期投資 + 其他非流動資產 + 營運資金)。

6.槓桿度：

(1)營運槓桿度 = (營業收入淨額 - 變動營業成本及費用) / 營業利益。

(2)財務槓桿度 = 營業利益 / (營業利益 - 利息費用)。

(二)採用國際財務報導準則之個體報表財務分析

分析項目 \ 年度		最近五年度財務分析				
		105 年	106 年	107 年	108 年	109 年
財務結構 %	負債占資產比率	32.67	33.23	35.18	35.71	39.86
	長期資金占不動產、廠房及設備比率	573.35	648.76	594.83	537.27	664.70
償債能力 %	流動比率	85.91	121.53	77.96	64.65	76.14
	速動比率	28.86	44.92	22.20	26.77	30.89
	利息保障倍數	1,210.70	1,741.08	2,652.81	676.50	1,571.22
經營能力	應收款項週轉率（次）	36.83	33.13	31.71	32.56	32.75
	平均收現日數	9.91	11.01	11.51	11.21	11.14
	存貨週轉率（次）	9.00	8.20	7.94	6.53	6.67
	應付款項週轉率（次）	20.65	19.34	20.33	21.25	23.75
	平均銷貨日數	40.55	44.51	45.96	55.89	54.72
	不動產、廠房及設備週轉率（次）	5.26	5.39	5.52	4.20	3.65
	總資產週轉率（次）	0.70	0.76	0.75	0.59	0.49
獲利能力	資產報酬率（%）	5.26	6.96	10.86	3.08	5.47
	權益報酬率（%）	7.30	9.79	15.90	4.07	8.26
	稅前純益占實收資本額比率（%）	15.24	21.17	36.81	9.28	20.65
	純益率（%）	6.81	8.61	13.81	4.39	10.43
	每股盈餘（元）	1.33	1.97	3.53	0.95	2.04
現金流量 (註 1)	現金流量比率（%）	18.53	29.65	9.03	18.90	16.21
	現金流量允當比率（%）	46.64	47.63	34.25	46.95	45.79
	現金再投資比率（%）	2.46	1.44	0.00	0.89	2.10
槓桿度	營運槓桿度	1.71	2.03	2.55	2.63	2.52
	財務槓桿度	1.10	1.12	1.29	1.28	1.20

最近二年度各項財務比率變動原因。（若增減變動未達 20%者可免分析）

1. 109 年利息保障倍數、資產報酬率、權益報酬率、稅前純益占實收資本額比率、純益率及每股盈餘較 108 年增加，主係稅前及稅後損益增加所致。
2. 109 年長期資金占不動產、廠房及設備比率較 108 年增加，主係非流動負債增加所致。
3. 109 年現金再投資比率較 108 年增加，主係現金股利減少所致。

註 1：計算公式同表(一)。

三、最近年度財務報告之審計委員會審查報告

審計委員會查核報告書

董事會造送本公司民國一〇九年度營業報告書、財務報表（含合併財務報表）及盈餘分派議案等，其中財務報表（含合併財務報表）業經勤業眾信聯合會計師事務所徐文亞會計師及賴冠仲會計師查核竣事，並提出查核報告。上述營業報告書、財務報表（含合併財務報表）及盈餘分派議案經本審計委員會查核認為尚無不符，爰依證券交易法第十四條之四及公司法第二一九條之規定，敬請 鑒核。

華新麗華股份有限公司

審計委員會召集人：薛明玲

中　華　民　國　一一〇　年　二　月　二十六　日

四、最近年度財務報告

關係企業合併財務報告聲明書

本公司 109 年度（自 109 年 1 月 1 日至 12 月 31 日止）依「關係企業合併營業報告書關係企業合併財務報表及關係報告書編製準則」應納入編製關係企業合併財務報告之公司與依國際財務報導準則第 10 號應納入編製母子公司合併財務報告之公司均相同，且關係企業合併財務報告所應揭露相關資訊於前揭母子公司合併財務報告中均已揭露，爰不再另行編製關係企業合併財務報告。

特此聲明

公司名稱：華新麗華股份有限公司

負責人：焦　佑　倫

中　華　民　國　110　年　2　月　26　日

會計師查核報告

華新麗華股份有限公司　公鑒：

查核意見

華新麗華股份有限公司及子公司民國 109 年及 108 年 12 月 31 日之合併資產負債表，暨民國 109 年及 108 年 1 月 1 日至 12 月 31 日之合併綜合損益表、合併權益變動表、合併現金流量表，以及合併財務報告附註（包括重大會計政策彙總），業經本會計師查核竣事。

依本會計師之意見，基於本會計師之查核結果及其他會計師之查核報告（請參閱其他事項段），上開合併財務報告在所有重大方面係依照證券發行人財務報告編製準則及經金融監督管理委員會認可並發布生效之國際財務報導準則、國際會計準則、解釋及解釋公告編製，足以允當表達華新麗華股份有限公司及子公司民國 109 年及 108 年 12 月 31 日之合併財務狀況，暨民國 109 年及 108 年 1 月 1 日至 12 月 31 日之合併財務績效及合併現金流量。

查核意見之基礎

本會計師民國 109 年度係依照會計師查核簽證財務報表規則及一般公認審計準則執行查核工作；民國 108 年度係依照會計師查核簽證財務報表規則、金融監督管理委員會 109 年 2 月 25 日金管證審字第 1090360805 號函及一般公認審計準則執行查核工作。本會計師於該等準則下之責任將於會計師查核合併財務報告之責任段進一步說明。本會計師所隸屬事務所受獨立性規範之人員已依會計師職業道德規範，與華新麗華股份有限公司及子公司保持超然獨立，並履行該規範之其他責任。本會計師相信已取得足夠及適切之查核證據，以作為表示查核意見之基礎。

關鍵查核事項

關鍵查核事項係指依本會計師之專業判斷，對華新麗華股份有限公司及子公司民國 109 年度合併財務報告之查核最為重要之事項。該等事項已於查核合併財務報告整體及形成查核意見之過程中予以因應，本會計師並不對該等事項單獨表示意見。

茲對華新麗華股份有限公司及子公司民國 109 年度合併財務報告之關鍵查核事項敘明如下：

銷貨收入認列

華新麗華股份有限公司及子公司民國 109 年度電線電纜部門主要銷售產品包括裸銅線及電線電纜等。裸銅線售價常因原物料價格而波動，部分銷售價格係依出貨時合約約定之市場價格而訂。管理階層針對點價交易係仰賴實際出貨及市價調整所編製報表作為收入認列之依據。因交易筆數眾多且各交易客戶之約定之市場價格亦不同，相關報表資訊之處理、記錄及維護主要仰賴人工作業，且其金額對財務報表影響重大，故本會計師將裸銅線點價交易銷售收入之正確性列為本年度關鍵查核事項。有關收入認列之相關會計政策及揭露資訊，請參閱合併財務報告附註四及附註二三。

本會計師因應上述關鍵查核事項所執行之查核程序為瞭解及測試裸銅線點價交易銷售收入認列政策及內部控制程序之合理性，並評估與測試其相關之內部控制有效性，包括抽查點價交易月報表資訊中價格與數量項目核至合約內容相符，以及約定市價調整之正確性，再針對管理階層用以認列收入之月報表資訊進行驗算其收入計算之正確性，並確認與帳載收入相符。

其他事項

列入華新麗華股份有限公司及子公司合併財務報告中，部分子公司之財務報告未經本會計師查核，而係由其他會計師查核。因此，本會計師對上開合併財務報告所表示之意見中，有關部分子公司財務報告所列之金額，係依據

其他會計師之查核報告。上述子公司民國 109 年及 108 年 12 月 31 日之資產總額分別為新台幣 10,148,841 仟元及 10,076,558 仟元，佔各資產負債表日合併資產總額之 6.70%及 7.30%；另，上述子公司於民國 109 年及 108 年 1 月 1 日至 12 月 31 日之營業收入淨額分別為新台幣 18,427,711 仟元及 15,531,341 仟元，佔各該年度合併營業收入淨額之 16.37%及 11.52%。

另上開合併財務報告中採權益法處理之部分被投資公司財務報告未經本會計師查核，而係由其他會計師查核。民國 108 年 12 月 31 日上述被投資公司之帳列投資金額已因採用權益法評價而調減為新台幣 0 仟元；另，上述被投資公司民國 108 年 1 月 1 日至 12 月 31 日因採權益法認列之投資損失金額為新台幣 1,004,729 仟元，佔該年度合併稅前淨利之(21.20)%。

華新麗華股份有限公司業已編製民國 109 及 108 年度之個體財務報表，並經本會計師出具無保留意見加其他事項段落之查核報告在案，備供參考。

管理階層與治理單位對合併財務報表之責任

管理階層之責任係依照證券發行人財務報告編製準則及經金融監督管理委員會認可並發布生效之國際財務報導準則、國際會計準則、解釋及解釋公告編製允當表達之合併財務報告，且維持與合併財務報告編製有關之必要內部控制，以確保合併財務報告未存有導因於舞弊或錯誤之重大不實表達。

於編製合併財務報告時，管理階層之責任亦包括評估華新麗華股份有限公司及子公司繼續經營之能力、相關事項之揭露，以及繼續經營會計基礎之採用，除非管理階層意圖清算華新麗華股份有限公司及子公司或停止營業，或除清算或停業外別無實際可行之其他方案。

華新麗華股份有限公司及子公司之治理單位（含審計委員會）負有監督財務報導流程之責任。

會計師查核合併財務報表之責任

本會計師查核合併財務報告之目的，係對合併財務報告整體是否存有導因於舞弊或錯誤之重大不實表達取得合理確信，並出具查核報告。合理確信係高度確信，惟依照一般公認審計準則執行之查核工作無法保證必能偵出合併財務報告存有之重大不實表達。不實表達可能導因於舞弊或錯誤。如不實表達之個別金額或彙總數可合理預期將影響合併財務報告使用者所作之經濟決策，則被認為具有重大性。

本會計師依照一般公認審計準則查核時，運用專業判斷並保持專業上之懷疑。本會計師亦執行下列工作：

1. 辨認並評估合併財務報告導因於舞弊或錯誤之重大不實表達風險；對所評估之風險設計及執行適當之因應對策；並取得足夠及適切之查核證據以作為查核意見之基礎。因舞弊可能涉及共謀、偽造、故意遺漏、不實聲明或踰越內部控制，故未偵出導因於舞弊之重大不實表達之風險高於導因於錯誤者。
2. 對與查核攸關之內部控制取得必要之瞭解，以設計當時情況下適當之查核程序，惟其目的非對華新麗華股份有限公司及子公司內部控制之有效性表示意見。
3. 評估管理階層所採用會計政策之適當性，及其所作會計估計與相關揭露之合理性。
4. 依據所取得之查核證據，對管理階層採用繼續經營會計基礎之適當性，以及使華新麗華股份有限公司及子公司繼續經營之能力可能產生重大疑慮之事件或情況是否存在重大不確定性，作出結論。本會計師若認為該等事件或情況存在重大不確定性，則須於查核報告中提醒合併財務報告使用者注意合併財務報告之相關揭露，或於該等揭露係屬不適當時修正查核意見。本會計師之結論係以截至查核報告日所取得之查核證據為基礎。惟未來事件或情況可能導致華新麗華股份有限公司及子公司不再具有繼續經營之能力。
5. 評估合併財務報告（包括相關附註）之整體表達、結構及內容，以及合併財務報告是否允當表達相關交易及事件。
6. 對於集團內組成個體之財務資訊取得足夠及適切之查核證據，以對合併財務報告表示意見。本會計師負責集團查核案件之指導、監督及執行，並負責形成集團查核意見。

本會計師與治理單位溝通之事項，包括所規劃之查核範圍及時間，以及重大查核發現（包括於查核過程中所辨認之內部控制顯著缺失）。

本會計師亦向治理單位提供本會計師所隸屬事務所受獨立性規範之人員已遵循會計師職業道德規範中有關獨立性之聲明，並與治理單位溝通所有可能被認為會影響會計師獨立性之關係及其他事項（包括相關防護措施）。

本會計師從與治理單位溝通之事項中，決定對華新麗華股份有限公司及子公司民國 109 年度合併財務報告之關鍵查核事項。本會計師於查核報告中敘明該等事項，除非法令不允許公開揭露特定事項，或在極罕見情況下，本會計師決定不於查核報告中溝通特定事項，因可合理預期此溝通所產生之負面影響大於所增進之公眾利益。

勤業眾信聯合會計師事務所

會計師　徐文亞

會計師　賴冠仲

證券暨期貨管理委員會核准文號
台財證六字第 0920123784 號

證券暨期貨管理委員會核准文號
台財證六字第 0920123784 號

中華民國 110 年 2 月 26 日

華新麗華股份有限公司及子公司

合併資產負債表

民國 109 年及 108 年 12 月 31 日

單位：新台幣仟元

代碼	資產	109年12月31日 金額	%	108年12月31日 金額	%
	流動資產				
1100	現金及約當現金（附註四及六）	$ 11,944,408	8	$ 11,753,006	9
1110	透過損益按公允價值衡量之金融資產 - 流動（附註四及七）	73,329	-	69,795	-
1136	按攤銷後成本衡量之金融資產 - 流動（附註四及九）	1,315,970	1	1,470,571	1
1139	避險之金融資產 - 流動（附註四及八）	8,282	-	-	-
1140	合約資產 - 流動（附註四及十）	4,460,992	3	4,014,672	3
1150	應收票據淨額（附註十一）	2,974,132	2	3,576,333	3
1172	應收帳款淨額（附註十一）	7,543,131	5	7,637,759	6
1197	應收融資租賃款淨額（附註四及十二）	56,128	-	54,278	-
1200	其他應收款（附註二七）	887,091	1	8,076,664	6
130X	存貨（附註四及十三）	21,080,535	14	22,019,088	16
1476	其他金融資產 - 流動（附註六）	705,277	-	317,733	-
1479	其他流動資產	5,127,533	3	1,799,895	1
11XX	流動資產總計	56,176,808	37	60,789,794	45
	非流動資產				
1510	透過損益按公允價值衡量之金融資產-非流動（附註四及七）	5,683,859	4	-	-
1517	透過其他綜合損益按公允價值衡量之金融資產 - 非流動（附註四及十四）	6,910,644	5	5,323,365	4
1550	採用權益法之投資（附註四及十六）	32,767,091	22	29,012,467	21
1600	不動產、廠房及設備（附註四及十七）	34,294,221	23	27,845,109	20
1755	使用權資產（附註四及十八）	1,664,406	1	1,363,823	1
1760	投資性不動產（附註四及十九）	9,874,926	6	10,032,989	7
1780	其他無形資產	175,000	-	168,134	-
1840	遞延所得稅資產 - 非流動（附註四及二五）	2,428,545	2	2,048,176	1
1920	存出保證金	221,314	-	183,291	-
194D	長期應收融資租賃款淨額（附註四及十二）	720,585	-	776,713	1
1990	其他非流動資產 - 其他	646,607	-	522,541	-
15XX	非流動資產總計	95,387,198	63	77,276,608	55
1XXX	資產總計	$ 151,564,006	100	$ 138,066,402	100
代碼	負債及權益				
	流動負債				
2100	短期借款（附註二十）	$ 6,591,019	4	$ 12,457,481	9
2120	透過損益按公允價值衡量之金融負債 - 流動（附註四及七）	8,374	-	6,026	-
2126	避險之金融負債 - 流動（附註四及八）	-	-	14,346	-
2130	合約負債 - 流動	1,499	-	518	-
2150	應付票據	235,258	-	342,409	-
2170	應付帳款	7,494,471	5	6,967,817	5
2230	當期所得稅負債（附註四及二五）	4,557,761	3	4,587,562	3
2219	其他應付款	5,143,921	4	4,901,323	4
2280	租賃負債 - 流動（附註四及十八）	75,261	-	76,467	-
2320	一年內到期之長期借款（附註二十）	6,162,400	4	6,564,196	5
2399	其他流動負債（附註二七）	1,188,193	1	4,825,408	3
21XX	流動負債總計	31,458,157	21	40,743,553	29
	非流動負債				
2540	長期借款（附註二十）	31,406,829	21	16,929,215	12
2570	遞延所得稅負債 - 非流動（附註四及二五）	214,457	-	179,314	-
2580	租賃負債 - 非流動（附註四及十八）	274,442	-	225,505	-
2640	淨確定福利負債（附註四及二一）	384,299	-	536,614	-
2670	其他非流動負債 - 其他（附註二八）	544,992	-	886,087	1
25XX	非流動負債總計	32,825,019	21	18,756,735	13
2XXX	負債總計	64,283,176	42	59,500,288	42
	歸屬於本公司業主之權益（附註二二）				
3110	普通股股本	32,260,002	21	33,260,002	24
3200	資本公積	15,690,406	11	16,055,238	12
	保留盈餘				
3310	法定盈餘公積	5,428,200	4	5,113,232	4
3320	特別盈餘公積	3,110,410	2	4,043,138	3
3350	未分配盈餘	27,791,577	18	22,023,141	16
3300	保留盈餘總計	36,330,187	24	31,179,511	23
	其他權益				
3410	國外營運機構財務報表換算之兌換差額	(5,905,135)	(4)	(5,546,359)	(4)
3420	透過其他綜合損益按公允價值衡量之金融資產未實現損益	6,092,775	4	2,435,949	2
3400	其他權益總計	187,640	-	(3,110,410)	(2)
31XX	本公司業主權益總計	84,468,235	56	77,384,341	57
36XX	非控制權益	2,812,595	2	1,181,773	1
3XXX	權益總計	87,280,830	58	78,566,114	58
	負債與權益總計	$ 151,564,006	100	$ 138,066,402	100

後附之附註係本合併財務報告之一部分。

（請參閱勤業眾信聯合會計師事務所民國 110 年 2 月 26 日查核報告）

董事長：焦佑倫　　經理人：潘文虎　　會計主管：吳欽生

華新麗華股份有限公司及子公司

合併綜合損益表

民國 109 年及 108 年 1 月 1 日至 12 月 31 日

單位：新台幣仟元，惟每股純益為元

代碼		109年度 金額	109年度 %	108年度 金額	108年度 %
4000	營業收入（附註四及二三）	$ 112,546,603	100	$ 134,804,405	100
5000	營業成本（附註四及十三）	(100,078,265)	(89)	(125,413,839)	(93)
5900	營業毛利	12,468,338	11	9,390,566	7
	營業費用				
6100	推銷費用	1,868,164	2	2,076,993	2
6200	管理及總務費用	3,091,413	3	3,111,371	2
6300	研究發展費用	123,699	-	142,728	-
6000	營業費用合計	5,083,276	5	5,331,092	4
6900	營業淨利益	7,385,062	6	4,059,474	3
	營業外收入及支出				
7100	利息收入	261,523	-	268,338	-
7130	股利收入	110,990	-	136,772	-
7190	其他收入	136,095	-	195,467	-
7210	處分不動產、廠房及設備（損失）利益	(7,979)	-	854,514	1
7215	處分投資性不動產利益（附註三一）	-	-	246,877	-
7235	透過損益按公允價值衡量之金融資產及負債利益（損失）	732,121	1	(106,368)	-
7670	減損迴轉利益（損失）（附註四及二四）	674	-	(1,680,575)	(1)
7590	什項支出	(381,505)	-	(338,237)	-
7230	外幣兌換（損失）利益	(66,726)	-	112,757	-
7510	利息費用	(539,982)	-	(559,596)	-
7625	處分投資（損失）利益（附註二四）	(75,927)	-	822,882	-
7060	採用權益法認列之關聯企業損益之份額	1,696,319	1	727,962	-
7000	營業外收入及支出合計	1,865,603	2	680,793	-
7900	稅前利益	9,250,665	8	4,740,267	3
7950	所得稅費用（附註四及二五）	(2,244,864)	(2)	(956,943)	(1)
8200	本期淨利	$ 7,005,801	6	$ 3,783,324	2
	其他綜合損益				
	不重分類至損益之項目				
8311	確定福利計畫之再衡量數	36,292	-	(22,278)	-
8316	透過其他綜合損益按公允價值衡量之權益工具投資未實現評價損益	1,077,834	1	1,185,769	1
8320	採用權益法認列之關聯企業之其他綜合損益之份額	2,664,780	2	1,747,483	1
8310		3,778,906	3	2,910,974	2
	後續可能重分類至損益之項目				
8361	國外營運機構財務報表換算之兌換差額	(358,081)	-	(1,766,406)	(1)
8363	現金流量避險	-	-	1,151	-
8370	採用權益法認列之關聯企業之其他綜合損益之份額	(82,616)	-	(230,099)	-
8360		(440,697)	-	(1,995,354)	(1)
8300	本期其他綜合損益合計	3,338,209	3	915,620	1
8500	本期綜合損益總額	$ 10,344,010	9	$ 4,698,944	3
	淨利歸屬於：				
8610	本公司業主	$ 6,691,149	6	$ 3,149,679	2
8620	非控制權益	314,652	-	633,645	-
8600		$ 7,005,801	6	$ 3,783,324	2
	綜合損益總額歸屬於：				
8710	本公司業主	$ 10,114,207	9	$ 4,082,661	3
8720	非控制權益	229,803	-	616,283	-
8700		$ 10,344,010	9	$ 4,698,944	3
	每股盈餘（附註二六）				
9710	基本每股盈餘	$ 2.04		$ 0.95	
9810	稀釋每股盈餘	$ 2.04		$ 0.95	

後附之附註係本合併財務報告之一部分。

（請參閱勤業眾信聯合會計師事務所民國 110 年 2 月 26 日查核報告）

董事長：焦佑倫　　經理人：潘文虎　　會計主管：吳欽生

華新麗華股份有限公司及子公司

合併權益變動表

民國 109 年及 108 年 1 月 1 日至 12 月 31 日

代碼		歸屬於本公司 股本	資本公積	保留盈餘 法定盈餘公積	特別盈餘公積	未分配盈餘
A1	108 年 1 月 1 日餘額	$ 33,260,002	$ 15,966,420	$ 3,937,554	$ 2,712,250	$ 25,494,923
	107 年度盈餘指撥及分配（附註二二）					
B1	提列法定盈餘公積	-	-	1,175,678	-	(1,175,678)
B3	提列特別盈餘公積	-	-	-	1,330,888	(1,330,888)
B5	本公司股東現金股利	-	-	-	-	(3,991,200)
M5	取得或處分子公司股權價格與帳面價值差額	-	(615)	-	-	(123,950)
C7	採用權益法認列之關聯企業之變動數	-	89,443	-	-	55,134
D1	108 年度純益	-	-	-	-	3,149,679
D3	108 年度其他綜合損益	-	-	-	-	(54,879)
D5	108 年度綜合損益總額	-	-	-	-	3,094,800
T1	其　他	-	(10)	-	-	-
O1	非控制權益淨變動數	-	-	-	-	-
Z1	108 年 12 月 31 日餘額	33,260,002	16,055,238	5,113,232	4,043,138	22,023,141
	108 年度盈餘指撥及分配（附註二二）					
B1	提列法定盈餘公積	-	-	314,968	-	(314,968)
B3	提列特別盈餘公積	-	-	-	(932,728)	932,728
B5	本公司股東現金股利	-	-	-	-	(1,663,000)
M5	取得或處分子公司股權價格與帳面價值差額	-	-	-	-	(2,481)
C7	採用權益法認列之關聯企業之變動數	-	135,304	-	-	97,145
D1	109 年度純益	-	-	-	-	6,691,149
D3	109 年度其他綜合損益	-	-	-	-	27,863
D5	109 年度綜合損益總額	-	-	-	-	6,719,012
L1	庫藏股買回	-	-	-	-	-
L3	庫藏股註銷	(1,000,000)	(500,108)	-	-	-
T1	其　他	-	(28)	-	-	-
O1	非控制權益淨變動數	-	-	-	-	-
Z1	109 年 12 月 31 日餘額	$ 32,260,002	$ 15,690,406	$ 5,428,200	$ 3,110,410	$ 27,791,577

單位：新台幣仟元

業主之權益						
其他權益						
國外營運機構財務報表換算之兌換差額	透過其他綜合損益按公允價值衡量之金融資產未實現損益	現金流量避險	庫藏股票	合計	非控制權益	權益總額
($ 3,567,540)	($ 474,446)	($ 1,151)	$ -	$ 77,328,012	$ 1,936,331	$ 79,264,343
-	-	-	-	-	-	-
-	-	-	-	-	-	-
-	-	-	-	(3,991,200)	-	(3,991,200)
-	-	-	-	(124,565)	-	(124,565)
-	(55,134)	-	-	89,443	-	89,443
-	-	-	-	3,149,679	633,645	3,783,324
(1,978,819)	2,965,529	1,151	-	932,982	(17,362)	915,620
(1,978,819)	2,965,529	1,151	-	4,082,661	616,283	4,698,944
-	-	-	-	(10)	-	(10)
-	-	-	-	-	(1,370,841)	(1,370,841)
(5,546,359)	2,435,949	-	-	77,384,341	1,181,773	78,566,114
-	-	-	-	-	-	-
-	-	-	-	-	-	-
-	-	-	-	(1,663,000)	-	(1,663,000)
-	-	-	-	(2,481)	-	(2,481)
-	(97,145)	-	-	135,304	-	135,304
-	-	-	-	6,691,149	314,652	7,005,801
(358,776)	3,753,971	-	-	3,423,058	(84,849)	3,338,209
(358,776)	3,753,971	-	-	10,114,207	229,803	10,344,010
-	-	-	(1,500,108)	(1,500,108)	-	(1,500,108)
-	-	-	1,500,108	-	-	-
-	-	-	-	(28)	-	(28)
-	-	-	-	-	1,401,019	1,401,019
($ 5,905,135)	$ 6,092,775	$ -	$ -	$ 84,468,235	$ 2,812,595	$ 87,280,830

後附之附註係本合併財務報告之一部分。

(請參閱勤業眾信聯合會計師事務所民國 110 年 2 月 26 日查核報告)

董事長：焦佑倫　　經理人：潘文虎　　會計主管：吳欽生

華新麗華股份有限公司及子公司

合併現金流量表

民國 109 年及 108 年 1 月 1 日至 12 月 31 日

單位：新台幣仟元

代　碼		109年度	108年度
	營業活動之現金流量		
A10000	本期稅前淨利	$ 9,250,665	$ 4,740,267
A20010	收益費損項目		
A20100	折舊費用	2,405,513	2,163,455
A20200	攤銷費用	35,485	11,223
A20300	預期信用減損損失（迴轉利益）	12,209	(15,124)
A20400	透過損益按公允價值衡量金融資產及負債之淨（利益）損失	(732,121)	106,368
A20900	利息費用	539,982	559,596
A21200	利息收入	(261,523)	(268,338)
A21300	股利收入	(110,990)	(136,772)
A21900	股份基礎給付酬勞成本	8,804	14,145
A22300	採用權益法認列之關聯企業利益之份額	(1,696,319)	(727,962)
A22500	處分及報廢不動產、廠房及設備損失（利益）	7,979	(854,514)
A22700	處分投資性不動產利益	-	(246,877)
A22900	處分其他資產利益	-	(17)
A23100	處分投資損失（利益）	75,927	(822,882)
A23700	非金融資產減損（迴轉利益）損失	(674)	1,680,575
A29900	租賃修改利益	(38)	-
A24100	未實現外幣兌換損失	962	23,887
A30000	營業資產及負債之淨變動數		
A31125	合約資產增加	(446,320)	(1,424,808)
A31130	應收票據減少（增加）	602,201	(575,022)
A31150	應收帳款減少	311,810	3,452,476
A31180	其他應收款減少（增加）	467,742	(229,770)
A31200	存貨減少	938,706	1,820,757
A31240	其他流動資產（增加）減少	(2,794,980)	130,079
A31250	其他金融資產增加	(387,544)	(203,478)
A31990	其他營業資產（增加）減少	(366,618)	23,252
A32110	持有供交易之金融負債增加（減少）	75,283	(1,109,374)
A32130	應付票據減少	(107,151)	(67,470)
A32150	應付帳款增加（減少）	526,654	(1,540,007)
A32125	合約負債增加	981	518
A32180	其他應付款增加	152,124	855,977
A32240	淨確定福利負債減少	(152,315)	(108,789)
A32230	其他流動負債增加（減少）	532,710	(234,597)
A32990	其他營業負債（減少）增加	(133,769)	466,206
A33000	營運產生之現金流入	8,755,375	7,482,980
A33300	支付之利息	(534,655)	(561,991)
A33100	收取之利息	294,277	193,009
A33200	收取之股利	789,298	2,569,560
A33500	支付之所得稅	(2,156,365)	(1,056,367)
AAAA	營業活動之淨現金流入	7,147,930	8,627,191

(接次頁)

(承前頁)

代　碼		109年度	108年度
	投資活動之現金流量		
B00010	取得透過其他綜合損益按公允價值衡量之金融資產	($ 507,274)	($ 169,868)
B00100	取得透過損益按公允價值衡量之金融資產	(5,353,790)	-
B00040	取得按攤銷後成本衡量之金融資產	-	(6,167)
B00050	處分按攤銷後成本衡量之金融資產	252,140	-
B01600	處分避險之衍生金融商品資產	-	1,151
B01800	取得採用權益法之長期投資	-	(280,064)
B02300	處分子公司之淨現金流入	2,025,974	3,237,032
B02700	購置不動產、廠房及設備	(8,816,415)	(5,280,057)
B02800	處分不動產、廠房及設備價款	21,684	182,590
B03700	存出保證金增加	(36,228)	(1,212)
B04500	取得無形資產	(9,327)	(3,948)
B05350	取得使用權資產	(18,989)	-
B05400	購置投資性不動產	(546)	(1,211)
B05500	處分投資性不動產價款	-	250,420
B09900	其他投資活動	(223,150)	(273,335)
BBBB	投資活動之淨現金流出	(12,665,921)	(2,344,669)
	籌資活動之現金流量		
C00100	短期借款（減少）增加	(5,804,988)	2,564,195
C01600	舉借長期借款	20,640,014	10,500,000
C01700	償還長期借款	(6,564,196)	(11,564,196)
C04020	租賃本金償還	(83,862)	(74,619)
C04900	買回庫藏股	(1,500,108)	-
C04500	發放現金股利	(1,662,891)	(3,991,018)
C05800	非控制權益變動	586,927	(299,831)
C09900	其他籌資活動	(28)	(10)
CCCC	籌資活動之淨現金流入（出）	5,610,868	(2,865,479)
DDDD	匯率變動對現金及約當現金之影響	98,525	(1,070,191)
EEEE	本期現金及約當現金增加數	191,402	2,346,852
E00100	期初現金及約當現金餘額	11,753,006	9,406,154
E00200	期末現金及約當現金餘額	$ 11,944,408	$ 11,753,006

後附之附註係本合併財務報告之一部分。

（請參閱勤業眾信聯合會計師事務所民國 110 年 2 月 26 日查核報告）

董事長：焦佑倫　　經理人：潘文虎　　會計主管：吳欽生

華新麗華股份有限公司及子公司

合併財務報告附註

民國 109 年及 108 年 1 月 1 日至 12 月 31 日

（除另予註明者外，金額以新台幣仟元為單位）

一、公司沿革及一般資訊

華新麗華股份有限公司（以下簡稱華新麗華公司或本公司），於 55 年 12 月設立，並於同年 12 月開始營業，為追求多角化經營，自 73 年起陸續轉投資建築、電子、材料科技及房地產開發等行業，目前所營業務主要為電線電纜及不銹鋼等。

華新麗華公司股票自 61 年 11 月起在台灣證券交易所上市買賣。華新麗華公司並於 84 年 10 月及 99 年 11 月以增資發行新股方式在海外公開發行海外存託憑證（GDR），並在盧森堡證券交易所掛牌上市，代號為 168527。

本合併財務報告係以本公司之功能性貨幣新台幣表達。

二、通過財務報告之日期及程序

本合併財務報告於 110 年 2 月 26 日經董事會通過。

三、新發布及修訂準則及解釋之適用

(一)首次適用金融監督管理委員會（以下稱「金管會」）認可並發布生效之國際財務報導準則（IFRS）、國際會計準則（IAS）、解釋（IFRIC）及解釋公告（SIC）（以下稱「IFRSs」）

除下列說明外，適用修正後之金管會認可並發布生效之 IFRSs 將不致造成合併公司會計政策之重大變動：

1.IFRS 3 之修正「業務之定義」

合併公司自 109 年 1 月 1 日以後發生之交易應適用本項修正。本修正規定業務應至少包含投入及重大過程，且兩者共同對創造產出之能力作出重大貢獻。判斷「所取得之過程」是否重大，將視取得日是否有產出而有不同判斷要件。此外，新增一種評估所取得之活動及資產組合是否符合業務之簡化方式 - 集中度測試，企業可自行選用。

2.IFRS 9、IAS 39 及 IFRS 7 之修正「利率指標變革」

追溯適用該修正時，合併公司係假設被避險現金流量或避險工具之現金流量所根據之利率指標（如倫敦同業拆放利率 LIBOR）不會因利率指標變革而改變之前提下，繼續使用避險會計。

3.IAS 1 及 IAS 8 之修正「重大性之定義」

合併公司自 109 年 1 月 1 日開始適用該修正，改以「可被合理預期將影響使用者」作為重大性之門檻，並調整合併財務報告之揭露，刪除可能使重大資訊模糊化之不重大資訊。

4.IFRS 16 之修正「新型冠狀病毒肺炎相關租金減讓」

合併公司選擇適用該修正之實務權宜作法處理其與出租人進行新型冠狀病毒肺炎直接相關之租金協商，相關會計政策請參閱附註四。適用該修正前，合併公司應判斷前述租金協商是否應適用租賃修改之規定。

合併公司自 109 年 1 月 1 日開始適用該修正，由於前述租金協商僅影響 109 年度，追溯適用該修正不影響 109 年 1 月 1 日保留盈餘。

(二)110 年適用之金融監督管理委員會（以下稱「金管會」）認可之 IFRSs

新發布／修正／修訂準則及解釋	IASB 發布之生效日
IFRS 4 之修正「適用 IFRS 9 之暫時豁免之展延」	發布日起生效
IFRS 9、IAS 39、IFRS 7、IFRS 4 及 IFRS 16 之修正「利率指標變革－第二階段」	2021 年 1 月 1 日以後開始之年度報導期間生效

IFRS 9、IAS 39、IFRS 7、IFRS 4 及 IFRS 16 之修正「利率指標變革－第二階段」

「利率指標變革－第二階段」主要修正 IFRS 9、IFRS 7 及 IFRS 16，其針對利率指標變革所造成之影響，提供實務權宜作法。

利率指標變革所導致決定合約現金流量之基礎之變動

決定金融資產、金融負債及租賃負債之合約現金流量之基礎變動，若為利率指標變革之直接結果所必須，且新基礎在經濟上約當於變動前之基礎，應於決定基礎變動時視為有效利率變動。

避險會計

該修正對於受利率指標變革影響之避險關係新增暫時例外規定：

1.反映利率指標變革所要求之變動而修改避險關係，視為延續既有避險關係，不會構成停止既有避險關係或指定新避險關係。

2.指定非合約明定之風險組成部分為被避險項目時，若新的指標利率於指定日尚不可單獨辨認，只要企業合理預期該指標利率將於 24 個月內變為可單獨辨認之風險組成部分，即可立即將其指定為被避險項目。

3.在現金流量避險關係修改後，已累計於現金流量避險工具損益之金額應認定為係以修改後之新指標利率為基礎。

4.受利率指標變革影響之項目群組被避險項目，應區分為已改變為連結至另一指標利率之合約與尚未改變之合約兩個子群組，並就每一子群組分別指定所規避之指標利率風險。

(三)IASB 已發布但尚未經金管會認可並發布生效之 IFRSs

新發布／修正／修訂準則及解釋	IASB 發布之生效日（註 1）
「2018-2020 週期之年度改善」	2022 年 1 月 1 日（註 2）
IFRS 3 之修正「更新對觀念架構之索引」	2022 年 1 月 1 日（註 3）
IFRS 10 及 IAS 28 之修正「投資者與其關聯企業或合資間之資產出售或投入」	未定
IFRS 17「保險合約」	2023 年 1 月 1 日
IFRS 17 之修正	2023 年 1 月 1 日
IAS 1 之修正「負債分類為流動或非流動」	2023 年 1 月 1 日
IAS 1 之修正「會計政策之揭露」	2023 年 1 月 1 日（註 6）
IAS 8 之修正「會計估計之定義」	2023 年 1 月 1 日（註 7）
IAS 16 之修正「不動產、廠房及設備：達到預定使用狀態前之價款」	2022 年 1 月 1 日（註 4）
IAS 37 之修正「虧損性合約–履行合約之成本」	2022 年 1 月 1 日（註 5）

註 1：除另註明外，上述新發布／修正／修訂準則或解釋係於各該日期以後開始之年度期間生效。

註 2：IFRS 9 之修正適用於 2022 年 1 月 1 日以後開始之年度報導期間所發生之金融負債之交換或條款修改；IAS 41「農業」之修正適用於 2022 年 1 月 1 日以後開始之年度報導期間之公允價值衡量；IFRS 1「首次採用 IFRSs」之修正係追溯適用於 2022 年 1 月 1 日以後開始之年度報導期間。

註 3：收購日在年度報導期間開始於 2022 年 1 月 1 日以後之企業合併適用此項修正。

註 4：於 2021 年 1 月 1 日以後始達管理階層預期運作方式之必要地點及狀態之廠房、不動產及設備適用此項修正。

註 5：於 2022 年 1 月 1 日尚未履行所有義務之合約適用此項修正。

註 6：於 2023 年 1 月 1 日以後開始之年度報導期間推延適用此項修正。

註 7：於 2023 年 1 月 1 日以後開始之年度報導期間所發生之會計估計變動及會計政策變動適用此項修正。

1.IFRS 10 及 IAS 28 之修正「投資者與其關聯企業或合資間之資產出售或投入」

該修正規定，若合併公司出售或投入資產予關聯企業，或合併公司喪失對子公司之控制，但保留對該子公司之重大影響，若前述資產或前子公司符合 IFRS 3「企業合併」對「業務」之定義時，合併公司係全數認列該等交易產生之損益。

此外，若合併公司出售或投入資產予關聯企業，或合併公司在與關聯企業之交易中喪失對子公司之控制，但保留對該子公司之重大影響，若前述資產或前子公司不符合 IFRS 3「業務」之定義時，合併公司僅在與投資者對該等關聯企業無關之權益範圍內認列該交易所產生之損益，亦即，屬合併公司對該損益之份額者應予以銷除。

2.IAS 1 之修正「負債分類為流動或非流動」

該修正係釐清判斷負債是否分類為非流動時，應評估合併公司於報導期間結束日是否具有遞延清償期限至報導期間後至少 12 個月之權利。若合併公司於報導期間結束日具有該權利，無論合併公司是否預期將行使該權利，負債係分類為非流動。該修正並釐清，若合併公司須遵循特定條件始具有遞延清償負債之權利，合併公司必須於報導期間結束日已遵循特定條件，即使貸款人係於較晚日期測試合併公司是否遵循該等條件亦然。

該修正規定，為負債分類之目的，前述清償係指移轉現金、其他經濟資源或合併公司之權益工具予交易對方致負債之消滅。惟若負債之條款，可能依交易對方之選擇，以移轉合併公司之權益工具而導致其清償，且若該選擇權依 IAS 32「金融工具：表達」之規定係單獨認列於權益，則前述條款並不影響負債之分類。

3.2018-2020 週期之年度改善

2018-2020 週期之年度改善修正若干準則，其中 IFRS 9「金融工具」之修正，為評估金融負債之交換或條款修改是否具重大差異，比較新舊合約條款之現金流量折現值（包括簽訂新合約或修改合約所收付費用之淨額）是否有 10%之差異時，前述所收付費用僅應包括借款人與貸款人間收付之費用。

4.IFRS 3 之修正「更新對觀念架構之索引」

該修正係更新對觀念架構之索引並新增收購者應適用 IFRIC 21「公課」以決定收購日是否存在產生公課支付負債之義務事項之規定。

5.IAS 16 之修正「不動產、廠房及設備：達到預定使用狀態前之價款」

該修正規定，為使不動產、廠房及設備達到能符合管理階層預期運作方式之必要地點及狀態而產出之項目之銷售價款，不宜作為該資產之成本減項。前述產出項目應按 IAS 2「存貨」衡量，並按所適用之準則將銷售價款及成本認列於損益。

該修正適用於 2021 年 1 月 1 日以後始達管理階層預期運作方式之必要地點及狀態之廠房、不動產及設備，合併公司於首次適用該修正時，比較期間資訊應予重編。

6.IAS 37 之修正「虧損性合約–履行合約之成本」

該修正明訂，於評估合約是否係虧損性時，「履行合約之成本」應包括履行合約之增額成本（例如，直接人工及原料）及與履行合約直接相關之其他成本之分攤（例如，履行合約所使用之不動產、廠房及設備項目之折舊費用分攤）。

合併公司將於首次適用該修正時，將累積影響數認列於首次適用日之保留盈餘。

7.IAS 1 之修正「會計政策之揭露」

該修正明訂合併公司應依重大之定義，決定應揭露之重大會計政策資訊。若會計政策資訊可被合理預期將影響一般用途財務報表之主要使用者以該等財務報表為基礎所作之決策，則該會計政策資訊係屬

重大。該修正並釐清：

- 與不重大之交易、其他事項或情況相關之會計政策資訊係屬不重大，合併公司無需揭露該等資訊。
- 合併公司可能因交易、其他事項或情況之性質而判斷相關會計政策資訊屬重大，即使金額不重大亦然。
- 並非與重大交易、其他事項或情況相關之所有會計政策資訊皆屬重大。

此外，該修正並舉例說明若會計政策資訊係與重大交易、其他事項或情況相關，且有下列情況時，該資訊可能屬重大：

(1)合併公司於報導期間改變會計政策，且該變動導致財務報表資訊之重大變動；

(2)合併公司自準則允許之選項中選擇其適用之會計政策；

(3)因缺乏特定準則之規定，合併公司依 IAS 8「會計政策、會計估計變動及錯誤」建立之會計政策；

(4)合併公司揭露其須運用重大判斷或假設所決定之相關會計政策；或

(5)涉及複雜之會計處理規定且財務報表使用者仰賴該等資訊方能了解該等重大交易、其他事項或情況。

8.IAS 8 之修正「會計估計之定義」

該修正明訂會計估計係指財務報表中受衡量不確定性影響之貨幣金額。合併公司於適用會計政策時，可能須以無法直接觀察而必須估計之貨幣金額衡量財務報表項目，故須使用衡量技術及輸入值建立會計估計以達此目的。衡量技術或輸入值之變動對會計估計之影響若非屬前期錯誤之更正，該等變動係屬會計估計變動。

除上述影響外，截至本財務報告通過發布日止，本公司仍持續評估其他準則、解釋之修正對財務狀況與財務績效之影響，相關影響待評估完成時予以揭露。

四、重大會計政策之彙總說明

(一)遵循聲明

本合併財務報告係依照證券發行人財務報告編製準則、有關法令及經金管會認可並發布生效之 IFRSs 編製。

(二)編製基礎

除按公允價值衡量之金融工具及按確定福利義務現值減除計畫資產公允價值認列之淨確定福利負債外，本合併財務報告係依歷史成本基礎編製。歷史成本通常係依取得資產所支付對價之公允價值決定。

公允價值衡量依照相關輸入值之可觀察程度及重要性分為第 1 等級至第 3 等級：

1.第 1 等級輸入值：係指於衡量日可取得之相同資產或負債於活絡市場之報價（未經調整）。

2.第 2 等級輸入值：係指除第 1 等級之報價外，資產或負債直接（亦即價格）或間接（亦即由價格推導而得）之可觀察輸入值。

3.第 3 等級輸入值：係指資產或負債之不可觀察之輸入值。

(三)資產與負債區分流動與非流動之標準

流動資產包括：

1.主要為交易目的而持有之資產；

2.預期於資產負債表日後 12 個月內實現之資產；及

3.現金及約當現金（但不包括於資產負債表日後逾 12 個月用以交換或清償負債而受到限制者）。

流動負債包括：

1.主要為交易目的而持有之負債；

2.於資產負債表日後 12 個月內到期清償之負債，以及

3.不能無條件將清償期限遞延至資產負債表日後至少 12 個月之負債。惟負債之條款可能依交易對方之選擇，以發行權益工具而導致其清償者，並不影響分類。

非屬上述流動資產或流動負債者，係分類為非流動資產或非流動負債。

(四)合併基礎

本合併財務報告係包含華新麗華公司及由華新麗華公司所控制個體（子公司）之財務報告。控制係指本公司有主導某一個體之財務及營運政策之權力，以從其活動中獲取利益。合併綜合損益表已納入被收購或被處分子公司於當期自收購日起或至處分日止之營運損益。子公司之財務報告已予適當調整，以使其會計政策與合併公司之會計政策一致。於編製合併財務報告時，各個體間之交易、帳戶餘額、收益及費損已全數予以銷除。子公司之綜合損益總額係歸屬至本公司業主及非控制權益，即使非控制權益因而成為虧損餘額。

當合併公司對子公司所有權權益之變動未導致喪失控制者，係作為權益交易處理。合併公司及非控制權益之帳面金額已予調整，以反映其於子公司相對權益之變動。非控制權益之調整金額與所支付或收取對價之公允價值間之差額，係直接認列為權益且歸屬於本公司業主。

當合併公司喪失對子公司之控制時，處分損益係為下列兩者之差額：(1)所收取對價之公允價值與對前子公司之剩餘投資按喪失控制日之公允價值合計數，以及(2)前子公司之資產（含商譽）與負債及非控制權益按喪失控制日之帳面金額合計數。合併公司對於其他綜合損益中所認列與該子公司有關之所有金額，其會計處理係與合併公司直接處分相關資產或負債所必須遵循之基礎相同。

子公司明細、持股比率及營業項目，參閱附註十五及附表八。

(五)外　　幣

編製合併公司之各個體財務報告時，以個體功能性貨幣以外之外幣交易者，依交易日匯率換算為功能性貨幣記錄。

外幣貨幣性項目於每一資產負債表日以收盤匯率換算。除為規避部分匯率風險而進行避險交易所產生之兌換差額外，因交割貨幣性項目或換算貨幣性項目產生之兌換差額，於發生當期認列於損益。

以公允價值衡量之外幣非貨幣性項目係以決定公允價值當日之匯率換算，所產生之兌換差額列為當期損益，惟屬公允價值變動認列於其他綜合損益者，其產生之兌換差額列於其他綜合損益，並分別歸屬予本公司業主及非控制權益。

以歷史成本衡量之外幣非貨幣性項目係以交易日之匯率換算，不再重新換算。

於編製合併財務報告時，合併公司國外營運機構（包含營運所在國家或使用之貨幣與本公司不同之子公司及關聯企業）之資產及負債以每一資產負債表日匯率換算為新台幣。收益及費損項目係以當期平均匯率換算，所產生之兌換差額認列為其他綜合損益。並分別歸屬予本公司業主及非控制權益。

若合併公司處分國外營運機構之所有權益，或處分國外營運機構之子公司部分權益但喪失控制或重大影響時，所有與該國外營運機構相關可歸屬於本公司業主之權益將重分類為損益。

在部分處分國外營運機構子公司未構成對該子公司喪失控制時，係按比例將累計兌換差額重新歸屬予該子公司之非控制權益，而不認列為損益。在其他任何部分處分國外營運機構之情況下，累計兌換差額則按處分比例重分類至損益。

(六)存　　貨

存貨包括原料、物料、製成品及在製品。存貨係以成本與淨變現價值孰低衡量，比較成本與淨變現價值時除同類別存貨外係以個別項目為基礎。淨變現價值係指在正常情況下之估計售價減除至完工尚需投入之估計成本及完成出售所需之估計成本後之餘額。存貨成本之計算係採加權平均法。

營建業之存貨包括營建用地及在建工程等存貨，以取得成本或建造成本為入帳基礎，按各工程分別計算成本。在建工程於該工程完工前所必須負擔之利息費用予以資本化，作為其建造成本之一部分。

(七)投資關聯企業

關聯企業係指合併公司具有重大影響，但非屬子公司或合資權益之企業。

合併公司採用權益法處理對關聯企業之投資。權益法下，投資關聯企業原始依成本認列，取得日後帳面金額係隨合併公司所享有之關聯企業損益及其他綜合損益份額與利潤分配而增減。此外，針對關聯企業

權益之變動係按持股比例認列。

取得成本超過合併公司於取得日所享有關聯企業可辨認資產及負債淨公允價值份額之數額列為商譽，該商譽係包含於該投資之帳面金額且不得攤銷；合併公司於取得日所享有關聯企業可辨認資產及負債淨公允價值份額超過取得成本之數額列為當期損益。

關聯企業發行新股時，合併公司若未按持股比例認購，致使持股比例發生變動，並因而使投資之股權淨值發生增減時，其增減數調整資本公積－採權益法認列關聯企業股權淨值之變動數及採用權益法之投資。惟若未按持股比例認購或取得致使對關聯企業之所有權權益減少者，於其他綜合損益中所認列與該關聯企業有關之金額按減少比例重分類，其會計處理之基礎係與關聯企業若直接處分相關資產或負債所必須遵循之基礎相同；前項調整如應借記資本公積，而採用權益法之投資所產生之資本公積餘額不足時，其差額借記保留盈餘。

當合併公司對關聯企業之損失份額等於或超過其在該關聯企業之權益時，即停止認列進一步之損失。合併公司僅於發生法定義務、推定義務或已代關聯企業支付款項之範圍內，認列額外損失及負債。

合併公司於評估減損時，係將投資之整體帳面金額（含商譽）視為單一資產比較可回收金額與帳面金額，進行減損測試，所認列之減損損失亦屬於投資帳面金額之一部分。減損損失之任何迴轉，於該投資之可回收金額後續增加之範圍內予以認列。

合併公司於喪失重大影響之日以公允價值衡量其對原關聯企業之剩餘投資，剩餘投資之公允價值及任何處分價款與喪失重大影響當日之投資帳面金額之差額，列入當期損益。此外，於其他綜合損益中所認列與該關聯企業有關之所有金額，其會計處理之基礎係與關聯企業若直接處分相關資產或負債所必須遵循之基礎相同。

合併公司與關聯企業間之逆流、順流及側流交易所產生之損益，僅在與合併公司對關聯企業權益無關之範圍內，認列於合併財務報表。

(八)不動產、廠房及設備

不動產、廠房及設備係以成本認列，後續以成本減除累計折舊及累計減損損失後之金額衡量。

建造中之不動產、廠房及設備係以成本減除累計減損損失後之金額認列。成本包括專業服務費用，及符合資本化條件之借款成本。該等資產於完工並達預期使用狀態時，分類至不動產、廠房及設備之適當類別並開始提列折舊。

不動產、廠房及設備係採直線基礎提列折舊，對於每一重大部分則單獨提列折舊。合併公司至少於每一年度結束日對估計耐用年限、殘值及折舊方法進行檢視。並推延適用會計估計變動之影響。

不動產、廠房及設備除列時，淨處分價款與該資產帳面金額間之差額係認列於損益。

(九)投資性不動產

投資性不動產係為賺取租金或資本增值或兩者兼具而持有之不動產。投資性不動產亦包括目前尚未決定未來用途所持有之土地。

投資性不動產原始以成本（包括交易成本）衡量，後續以成本減除累計折舊及累計減損損失後之金額衡量。投資性不動產採直線基礎提列折舊。

投資性不動產係以開始轉供自用日之帳面金額轉列不動產、廠房及設備。

不動產、廠房及設備之不動產係以結束自用時之帳面金額轉列投資性不動產。

投資性不動產除列時，淨處分價款與該資產帳面金額間之差額係認列於損益。

(十)無形資產

無形資產原始以成本衡量，後續係以成本減除累計攤銷及累計減損損失後之金額衡量。合併公司以直線基礎進行攤銷，即於資產預計耐用年限內平均分攤資產成本減除殘值後之餘額，並且至少於每一年度結束日對估計耐用年限、殘值及攤銷方法進行檢視，並推延適用會計估計變動之影響。

於處分或預期無法由使用或處分產生未來經濟效益時除列無形資產。無形資產除列時，淨處分價款與該資產帳面金額間之差額係認列於損益。

(十一)不動產、廠房及設備、使用權資產及無形資產（商譽除外）及合約成本相關資產之減損

合併公司於每一資產負債表日評估是否有任何跡象顯示不動產、廠房及設備、使用權資產及無形資產（商譽除外）可能已減損。若有任一減損跡象存在，則估計該資產之可回收金額。倘無法估計個別資產之可回收金額，合併公司估計該資產所屬現金產生單位之可回收金額。共用資產係依合理一致之基礎分攤至個別現金產生單位。

針對非確定耐用年限及尚未可供使用之無形資產，至少每年及有減損跡象時進行減損測試。

可回收金額為公允價值減出售成本與其使用價值之較高者。個別資產或現金產生單位之可回收金額若低於其帳面金額時，將該資產或現金產生單位之帳面金額調減至其可回收金額，減損損失係認列於損益。

當減損損失於後續迴轉時，該資產或現金產生單位之帳面金額調增至修訂後之可回收金額，惟增加後之帳面金額以不超過該資產或現金產生單位若未於以前年度認列減損損失時所決定之帳面金額（減除攤銷或折舊）。減損損失之迴轉係認列於損益。

(十二)金融工具

金融資產與金融負債於合併公司成為該工具合約條款之一方時認列於合併資產負債表。

原始認列金融資產與金融負債時，若金融資產或金融負債非屬透過損益按公允價值衡量者，係按公允價值加計直接可歸屬於取得或發行金融資產或金融負債之交易成本衡量。直接可歸屬於取得或發行透過損益按公允價值衡量之金融資產或金融負債之交易成本，則立即認列為損益。

1.金融資產

金融資產之慣例交易係採交易日會計認列及除列。

(1)衡量種類

合併公司所持有之金融資產種類為透過損益按公允價值衡量之金融資產、按攤銷後成本衡量之金融資產與透過其他綜合損益按公允價值衡量之權益工具投資。

A.透過損益按公允價值衡量之金融資產

透過損益按公允價值衡量之金融資產包括強制透過損益按公允價值衡量及指定為透過損益按公允價值衡量之金融資產。強制透過損益按公允價值衡量之金融資產包括合併公司未指定透過其他綜合損益按公允價值衡量之權益工具投資，及不符合分類為按攤銷後成本衡量或透過其他綜合損益按公允價值衡量之債務工具投資。

透過損益按公允價值衡量之金融資產係按公允價值衡量，其再衡量產生之利益或損失係認列於損益。公允價值之決定方式請參閱附註三十。

B.按攤銷後成本衡量之金融資產

合併公司投資金融資產若同時符合下列兩條件，則分類為按攤銷後成本衡量之金融資產：

a.係於某經營模式下持有，該模式之目的係持有金融資產以收取合約現金流量；及

b.合約條款產生特定日期之現金流量，該等現金流量完全為支付本金及流通在外本金金額之利息。

按攤銷後成本衡量之金融資產（包括現金及約當現金、按攤銷後成本衡量之應收帳款）於原始認列後，係以有效利息法決定之總帳面金額減除任何減損損失之攤銷後成本衡量，任何外幣兌換損益則認列於損益。

除下列兩種情況外，利息收入係以有效利率乘以金融資產總帳面金額計算：

a.購入或創始之信用減損金融資產，利息收入係以信用調整後有效利率乘以金融資產攤銷後成本計算。

b.非屬購入或創始之信用減損，但後續變成信用減損之金融資產，利息收入係以有效利率乘以金融資產攤銷後成本計算。

約當現金包括自取得日起 3 個月內或自取得日起 3 至 12 個月定期存款若提前解約可取得之利息仍高於活存、高度流動性、可隨時轉換成定額現金且價值變動風險甚小之定期存款，係用於滿足短期現金承諾。

C.透過其他綜合損益按公允價值衡量之權益工具投資

合併公司於原始認列時，可作一不可撤銷之選擇，將非持有供交易且非企業合併收購者所認列或有對價之權益工具投資，指定透過其他綜合損益按公允價值衡量。

透過其他綜合損益按公允價值衡量之權益工具投資係按公允價值衡量，後續公允價值變動列報於其他綜合損益，並累計於其他權益中。於投資處分時，累積損益直接移轉至保留盈餘，並不重分類為損益。

透過其他綜合損益按公允價值衡量之權益工具投資之股利於合併公司收款之權利確立時認列於損益中，除非該股利明顯代表部分投資成本之回收。

(2)金融資產之減損

合併公司於每一資產負債表日按預期信用損失評估按攤銷後成本衡量之金融資產（含應收帳款）、透過其他綜合損益按公允價值衡量之債務工具投資、應收營業/融資租賃款及合約資產之減損損失。

應收帳款、應收營業/融資租賃款及合約資產均按存續期間預期信用損失認列備抵損失。其他金融資產係先評估自原始認列後信用風險是否顯著增加，若未顯著增加，則按 12 個月預期信用損失認列備抵損失，若已顯著增加，則按存續期間預期信用損失認列備抵損失。

預期信用損失係以發生違約之風險作為權重之加權平均信用損失。12 個月預期信用損失係代表金融工具於報導日後 12 個月內可能違約事項所產生之預期信用損失，存續期間預期信用損失則代表金融工具於預期存續期間所有可能違約事項產生之預期信用損失。

合併公司為內部信用風險管理目的，在不考量所持有擔保品之前提下，判定下列情況代表金融資產已發生違約：

A.有內部或外部資訊顯示債務人已不可能清償債務。

B.逾期超過 90 天，除非有合理且可佐證之資訊顯示延後之違約基準更為適當。

所有金融資產之減損損失係藉由備抵帳戶調降其帳面金額，惟透過其他綜合損益按公允價值衡量之債務工具投資之備抵損失係認列於其他綜合損益，並不減少其帳面金額。

(3)金融資產之除列

合併公司僅於對來自金融資產現金流量之合約權利失效，或已移轉金融資產且該資產所有權之幾乎所有風險及報酬已移轉予其他企業時，始將金融資產除列。

於一按攤銷後成本衡量之金融資產整體除列時，其帳面金額與所收取對價間之差額係認列於損益。於一透過其他綜合損益按公允價值衡量之債務工具投資整體除列時，其帳面金額與所收取對價加計已認列於其他綜合損益之任何累計利益或損失之總和間之差額係認列於損益。於一透過其他綜合損益按公允價值衡量之權益工具投資整體除列時，累積損益直接移轉至保留盈餘，並不重分類為損益。

2.權益工具

合併公司發行之權益工具係以取得之價款扣除直接發行成本後之金額認列。

再取回本公司本身之權益工具係於權益項下認列與減除。購買、出售、發行或註銷本公司本身之權益工具不認列於損益。

3.金融負債

(1)後續衡量

除下列情況外，所有金融負債係以有效利息法按攤銷後成本衡量：

A.透過損益按公允價值衡量之金融負債

透過損益按公允價值衡量之金融負債包含持有供交易，按公允價值衡量，其再衡量產生之利益或損失係認列於損益。公允價值之決定方式請參閱附註三十。

B.財務保證合約

合併公司發行且非屬透過損益按公允價值衡量之財務保證合約，於原始認列後係以反映其預期信用損失之備抵損失與攤銷後金額孰高者衡量。

(2)金融負債之除列

除列金融負債時，其帳面金額與所支付對價（包含任何所移轉之非現金資產或承擔之負債）間之差額認列為損益。

4.衍生工具

合併公司簽訂之衍生工具包括遠期外匯合約、利率交換，用以管理合併公司之利率及匯率風險。

衍生工具於簽訂衍生工具合約時，原始以公允價值認列，後續於資產負債表日按公允價值再衡量，後續衡量產生之利益或損失直接列入損益，然指定且為有效避險工具之衍生工具，其認列於損益之時點則將視避險關係之性質而定。當衍生工具之公允價值為正值時，列為金融資產；公允價值為負值時，列為金融負債。

衍生工具若嵌入於 IFRS 9 範圍內之資產主契約，係以整體合約決定金融資產分類。衍生工具若嵌入於非 IFRS 9 範圍內之資產主契約（如嵌入於金融負債主契約），而嵌入式衍生工具若符合衍生工具之定義，其風險及特性與主契約之風險及特性並非緊密關聯，且混合合約非透過損益按公允價值衡量時，該衍生工具係視為單獨衍生工具。

(十三)避險會計

合併公司指定部分避險工具（包括衍生工具、嵌入式衍生工具及規避匯率風險之非衍生工具）進行公允價值避險或現金流量避險。對確定承諾匯率風險之避險係以現金流量避險處理。

1.公允價值避險

指定且符合公允價值避險之避險工具利益及損失，及被避險項目歸因於被規避風險而產生之公允價值變動，係立即認列於損益，並於合併綜合損益表中認列於與被避險項目相關之項目下。

合併公司僅於避險關係不再符合避險會計之要件時推延停止避險會計，此包括避險工具已到期、出售、解約或行使。

2.現金流量避險

指定且符合現金流量避險之避險工具，其利益及損失屬有效避險部分係認列於其他綜合損益；屬避險無效部分則立即認列於損益。

當被避險項目認列於損益時，原先認列於其他綜合損益之金額將於同一期間重分類至損益，並於合併綜合損益表認列於與被避險項目相關之項目下。然而，當預期交易之避險將認列非金融資產或非金融負債時，原先認列於其他綜合損益之金額，將自權益轉列為該非金融資產或非金融負債之原始成本。

合併公司僅於避險關係不再符合避險會計之要件時推延停止避險會計，此包括避險工具已到期、出售、解約或行使。先前於避險有效期間已認列於其他綜合損益之金額，於預期交易發生前仍列於權益，當預期交易不再預期會發生時，先前認列於其他綜合損益之金額將立即認列於損益。

(十四)公　　課

政府依法徵收之各類款項（公課）係於應納公課之交易或活動發生時估列為其他負債。隨時間經過而發生之給付義務係逐期認列其他負債，達到特定門檻始產生之給付義務係於達到門檻時認列其他負債。

(十五)負債準備

合併公司因過去事件負有現時義務（法定或推定義務），且很有可能須清償該義務，並對該義務之金額能可靠估計時，認列負債準備。

(十六)收入認列

合併公司於客戶合約辨認履約義務後，將交易價格分攤至各履約義務，並於滿足各履約義務時認列收入。

1.商品及房地產銷售收入

商品及房地產銷售收入來自電線電纜、不銹鋼及房地產之銷售。由於電線電纜及不銹鋼產品係於客戶對商品已有訂定價格與使用之權利且負有再銷售之主要責任，並承擔商品陳舊過時風險，合併公司係於該時點認列收入及應收帳款。

去料加工時，加工產品所有權之控制並未移轉，是以去料時不認列收入。

於正常營業範圍內之房地產銷售係分期收取交易價格並認列合約負債，於考量重大財務組成部分後，於各該筆不動產完工且交付予買方時認列收入。

2.勞務收入

勞務收入係於勞務提供時認列。依合約提供勞務所產生之收入，係按合約完成程度予以認列。合約約定客戶係於安裝完成後付款，故合併公司於提供服務時係認列合約資產，待安裝完成時轉列應收帳款。

3.工程收入

合併公司於建造過程逐步認列合約資產，於開立帳單時將其轉列為應收帳款。若已收取之工程款超過認列收入之金額，差額係認列為合約負債。依合約條款由客戶扣留之工程保留款旨在確保合併公司完成所有合約義務，於合併公司履約完成前係認列為合約資產。

履約義務之結果若無法可靠衡量，僅在滿足履約義務之已發生成本預期可回收之範圍內認列工程收入。

(十七)租　　賃

合併公司於合約成立日評估合約是否係屬（或包含）租賃。

(1)合併公司為出租人

當租賃條款係移轉附屬於資產所有權之幾乎所有風險與報酬予承租人，則將其分類為融資租賃。所有其他租賃則分類為營業租賃。

融資租賃下，租賃給付包含固定給付及取決於指數或費率之變動租賃給付。租賃投資淨額係按應收租賃給付及未保證殘值兩者之現值總和加計原始直接成本衡量並表達為應收融資租賃款。融資收益係分攤至各會計期間，以反映合併公司未到期之租賃投資淨額於各期間可獲得之固定報酬率。

營業租賃下，減除租賃誘因後之租賃給付係按直線基礎於相關租賃期間內認列為收益。因取得營業租賃所發生之原始直接成本，係加計至標的資產之帳面金額，並按直線基礎於租賃期間內認列為費用。

(2)合併公司為承租人

除適用認列豁免之低價值標的資產租賃及短期租賃之租賃給付係按直線基礎於租賃期間內認列為費用，其他租賃皆於租賃開始日認列使用權資產及租賃負債。

使用權資產原始按成本（包含租賃負債之原始衡量金額、租賃開始日前支付之租賃給付減除收取之租賃誘因、原始直接成本及復原標的資產之估計成本）衡量，後續按成本減除累計折舊及累計減損損失後之金額衡量，並調整租賃負債之再衡量數。

使用權資產採直線基礎自租賃開始日起至耐用年限屆滿時或租賃期間屆滿時兩者之較早者提列折舊。

租賃負債原始按租賃給付（包含固定給付、實質固定給付、取決於指數或費率之變動租賃給付、殘值保證下承租人預期支付之金額、合理確信將行使之購買選擇權之行使價格，及已反映於租賃期間之租賃終止罰款，減除收取之租賃誘因）之現值衡量。若租賃隱含利率容易確定，租賃給付使用該利率折現。若該利率並非容易確定，則使用承租人增額借款利率。

後續，租賃負債採有效利息法按攤銷後成本基礎衡量，且利息費用係於租賃期間分攤。若租賃期間、殘值保證下預期支付金額、標的資產購買選擇權之評估或用於決定租賃給付之指數或費率變動導致未來租賃給付有變動，合併公司再衡量租賃負債，並相對調整使用權資產，惟若使用權資產之帳面金額已減至零，則剩餘之再衡量金額認列於損益中。租賃負債係單獨表達於合併資產負債表。

租賃協議中非取決於指數或費率之變動租金於發生當期認列為費用。

(十八)政府補助

政府補助僅於可合理確信合併公司將遵循政府補助所附加之條件，且將可收到該項補助時，始予以認列。

政府補助係於其意圖補償之相關成本於合併公司認列為費用之期間內，按有系統之基礎認列於損益。

若政府補助係用於補償已發生之費用或損失，或係以給與合併公司立即財務支援為目的且無未來相關成本，則於其可收取之期間認列於損益。

合併公司所取得低於市場利率之政府貸款，其收取之貸款金額與依當時市場利率計算之貸款公允價值兩者間之差額係認列為政府補助。

(十九)員工福利

1.短期員工福利

短期員工福利相關負債係以換取員工服務而預期支付之非折現金額衡量。

2.退職後福利

確定提撥退休計畫之退休金係於員工提供服務之期間將應提撥之退休金數額認列為費用。

確定福利退休計畫之確定福利成本（含服務成本、淨利息及再衡量數）係採預計單位福利法精算。服務成本（含當期服務成本）及淨確定福利負債（資產）淨利息於發生時認列為員工福利費用。再衡量數（含精算損益及扣除利息後之計畫資產報酬）於發生時認列於其他綜合損益並列入保留盈餘，後續期間不重分類至損益。

淨確定福利負債（資產）係確定福利退休計畫之提撥短絀（剩餘）。淨確定福利資產不得超過從該計畫退還提撥金或可減少未來提撥金之現值。

期中期間之退休金成本係採用前一年度結束日依精算決定之退休金成本率，以年初至當期期末為基礎計算，並針對本期之重大市場波動，及重大計畫修正、清償或其他重大一次性事項加以調整。

(二十)所得稅

所得稅費用係當期所得稅及遞延所得稅之總和。

1.當期所得稅

依中華民國所得稅法規定計算之未分配盈餘加徵所得稅，係於股東會決議年度認列。

以前年度應付所得稅之調整，列入當期所得稅。

2.遞延所得稅

遞延所得稅係依合併財務報表帳載資產及負債帳面金額與計算課稅所得之課稅基礎二者所產生之暫時性差異計算。遞延所得稅負債一般係就所有應課稅暫時性差異予以認列。遞延所得稅資產則於很有可能有課稅所得以供可減除暫時性差異及虧損扣抵所產生之所得稅抵減使用時認列。

投資國外子公司或關聯企業之長期股權投資帳面價值與課稅基礎之應課稅暫時性差異皆認列遞延所得稅負債，惟合併公司若可控制暫時性差異迴轉之時點，且該暫時性差異很有可能於可預見之未來不會迴轉者除外。與此類投資及權益有關之可減除暫時性差異所產生之遞延所得稅資產，僅於其很有可能有足夠課稅所得用以實現暫時性差異之利益，且於可預見之未來預期將迴轉的範圍內，予以認列遞延所得稅資產。

遞延所得稅資產之帳面金額於每一資產負債表日予以重新檢視，並針對已不再很有可能有足夠之課稅所得以供其回收所有或部分資產者，調減帳面金額。原未認列為遞延所得稅資產者，亦於每一資產負債表日予以重新檢視，並在未來很有可能產生課稅所得以供其回收所有或部分資產者，調增帳面金額。

遞延所得稅資產及負債係以預期負債清償或資產實現當期之稅率衡量，該稅率係以資產負債表日已立法或已實質性立法之稅率及稅法為基礎。遞延所得稅負債及資產之衡量係反映本公司於資產負債表日預期回收或清償其資產及負債帳面金額之方式所產生之租稅後果。

五、重大會計判斷、估計及假設不確定性之主要來源

合併公司於採用附註四所述之會計政策時，對於不易自其他來源取得相關資訊者，管理階層必須基於歷史經驗及其他攸關之因素作出相關之判斷、估計及假設。實際結果可能與估計有所不同。

本公司將新型冠狀病毒肺炎疫情造成之經濟影響納入重大會計估計之考量，管理階層將對估計與基本假設係持續檢視。若估計之修正僅影響當期，則於會計估計修正當期認列。若會計估計之修正同時影響當期及未來期間，則於估計修正當期及未來期間認列。

六、現金及約當現金

	109年12月31日	108年12月31日
庫存現金及週轉金	$ 3,216	$ 3,698
銀行支票及活期存款	9,723,431	6,194,981
約當現金		
銀行定期存款	2,108,064	5,444,929
短期票券	109,697	109,398
	$ 11,944,408	$ 11,753,006

銀行存款及短期票券於資產負債表日之市場利率區間如下（除支票存款利率為 0%外）：

	109年12月31日	108年12月31日
銀行存款	0.001%~3.90%	0.01%~3.27%
短期票券	0.18%	0.34%~0.35%

合併公司另有銀行存款因下列用途已重分類至其他科目：

	用途	109年12月31日	108年12月31日
其他金融資產 - 流動			
受限制定期存款	主係尚未到期之可轉讓定存單	$ 2,300	$ -
受限制銀行存款	主係供銀行短期借款授信額度及開立信用狀擔保	523,952	234,758
	主係工程履約保證金及工程保固金等	14,516	37,013
	主係境外資金回台	65,760	-
	主係專案補助款	19,400	-
		625,928	271,771
非流動資產			
存出保證金	主係工程履約保證金及工程保固金等	51,528	85,358
	事務押金	878	600
其他 - 質押定期存款	主係供銀行長期借款授信額度	8,730	8,595
		61,136	94,553
		$ 687,064	$ 366,324

七、透過損益按公允價值衡量之金融資產及負債

	109年12月31日	108年12月31日
強制透過損益按公允價值衡量之金融資產		
衍生工具（未指定避險）		
金屬期貨合約	$ 73,329	$ 69,510
匯率交換合約	-	285
選 擇 權	-	-
混合金融資產		
公司債券	5,683,859	-
透過損益按公允價值衡量之金融資產	$ 5,757,188	$ 69,795
流 動	$ 73,329	$ 69,795
非 流 動	5,683,859	-
	$ 5,757,188	$ 69,795
持有供交易之金融負債		
衍生工具（未指定避險）		
遠期外匯合約	$ 8,374	$ 6,026
透過損益按公允價值衡量之金融負債	$ 8,374	$ 6,026
流 動	$ 8,374	$ 6,026
非 流 動	-	-
	$ 8,374	$ 6,026

(一)合併公司截至 109 年及 108 年 12 月 31 日止，未適用避險會計且尚未到期之金屬期貨合約如下：

金融商品	交易方式	數量（公噸）	訂約日	到期日	合約金額（仟元）	市場成交價（仟元）	市價評估淨（損）益（仟元）
109 年 12 月 31 日							
金屬期貨 - 銅	買 進	10,250	109.04.30~109.12.31	110.01.20~110.10.20	USD 76,919	USD 79,276	USD 2,357
金屬期貨 - 鎳	賣 出	882	109.10.15~109.12.17	110.01.15~110.03.17	USD 14,560	USD 14,597	USD (37)
金屬期貨 - 銅	買 進	1,125	109.10.12~109.12.30	110.01.31~110.07.31	RMB 63,272	RMB 65,034	RMB 1,762
金屬期貨 - 鋅	買 進	155	109.12.09~109.12.30	110.01.31~110.02.28	RMB 3,318	RMB 3,233	RMB (85)
金屬期貨 - 不銹鋼	買 進	3,000	109.12.31	110.03.31	RMB 40,121	RMB 40,110	RMB (11)
108 年 12 月 31 日							
金屬期貨 - 銅	買 進	9,625	108.08.12~108.12.31	109.02.19~109.05.20	USD 58,603	USD 59,235	USD 632
金屬期貨 - 銅	賣 出	8,875	108.12.11~108.12.30	109.01.15	USD 54,386	USD 54,657	USD (271)
金屬期貨 - 銅	買 進	3,750	108.11.11~108.12.30	109.01.01~109.04.30	RMB 177,900	RMB 185,097	RMB 7,197
金屬期貨 - 鎳	買 進	1,020	108.12.27~108.12.31	109.03.27~109.03.31	USD 14,511	USD 14,333	USD (178)
金屬期貨 - 鎳	賣 出	2,634	108.10.17~108.12.23	109.01.17~109.03.23	USD 38,116	USD 36,994	USD 1,122
金屬期貨 - 鎳	買 進	106	108.12.17	109.01.31~109.03.31	RMB 11,822	RMB 11,839	RMB 17
金屬期貨 - 鋅	買 進	205	108.10.29~108.12.25	109.01.31~109.02.28	RMB 3,836	RMB 3,701	RMB (135)

(二)合併公司截至 109 年及 108 年 12 月 31 日止，未適用避險會計且尚未到期之遠期外匯合約如下：

	幣別	到期期間	合約金額		(仟元)	
109 年 12 月 31 日						
賣出遠期外匯	歐元兌馬幣	110.01.15~110.06.28	EUR	887	/ MYR	4,378
	美元兌馬幣	110.01.29	USD	300	/ MYR	1,210
	歐元兌美元	110.04.08	EUR	8,180	/ USD	10,065
	美元兌新台幣	110.04.08	USD	10,000	/ NTD	280,870
	美元兌人民幣	110.01.04~110.01.28	USD	115,000	/ RMB	752,822
買入遠期外匯	美元兌新台幣	110.01.05	USD	60,000	/ NTD	1,699,190
	美元兌日幣	110.01.28	USD	5,343	/ JPY	553,220
	美元兌新幣	110.01.19	USD	38,781	/ SGD	51,851
108 年 12 月 31 日						
賣出遠期外匯	歐元兌馬幣	109.01.14~109.09.30	EUR	836	/ MYR	3,897
	美元兌馬幣	109.07.30~109.09.30	USD	900	/ MYR	3,783
	美元兌人民幣	109.01.31	USD	5,000	/ RMB	35,002
	美元兌新台幣	109.01.03~109.01.08	USD	50,000	/ NTD	1,505,900
買入遠期外匯	美元兌日幣	109.01.08	USD	7,537	/ JPY	800,000
	美元兌人民幣	109.01.06	USD	30,000	/ RMB	212,320
	歐元兌美元	109.03.10	EUR	5,690	/ USD	6,359
	美元兌新幣	109.11.16	USD	31,341	/ SGD	42,457

(三)合併公司截至 108 年 12 月 31 日止，未適用避險會計且尚未到期之匯率交換合約如下：

	幣別	到期日	合約金額		(仟元)	
108 年 12 月 31 日	美元兌日幣	109.01.08	USD	3,985	/ JPY	434,000

(四)合併公司 109 及 108 年度從事上述金屬期貨合約、遠期外匯合約及匯率交換合約等衍生性金融商品交易之目的。主要係為規避因原料價格變動以及匯率波動產生之風險。合併公司持有上述之衍生金融工具因未指定避險，故不適用避險會計。

(五)合併公司於 109 年 1 月份以美金 178,500 仟元取得 Golden Harbour International Pte. Ltd.公司債，發行期間為兩年，為嵌入式衍生性工具債券，利率為年利率 5%加浮動利率。

(六)合併公司於 109 年 1 月以美金 50 仟元取得之上述公司債之選擇權，依合約約定上述公司債到期無法償付贖回時，合併公司有權要求選擇權發行人無條件購買該公司債並償付本金及利息。

八、避險之衍生金融資產 - 流動

	109年12月31日	108年12月31日
金融資產 - 流動		
公允價值避險 - 匯率交換合約	$ 8,282	$ -
金融負債 - 流動		
公允價值避險 - 匯率交換合約	$ -	$ 14,346

合併公司以匯率交換合約規避指定外幣應收付款項所產生之匯率變動風險。前述匯率交換合約與相關金融資產條件相同，故合併公司管理階層認為可作為高度有效之避險工具。合併公司於資產負債表日尚未到期之匯率交換合約如下：

	幣別	到期期間	合約金額（仟元）			
109 年 12 月 31 日						
匯率交換合約	美元兌新台幣	110.01.13	USD	21,000	/	NTD 607,457
	美元兌新台幣	110.01.13	USD	21,000	/	NTD 607,467
	美元兌新台幣	110.01.13	USD	30,000	/	NTD 867,795
	美元兌新台幣	110.01.13	USD	30,000	/	NTD 867,810
	美元兌新台幣	110.01.13	USD	30,000	/	NTD 867,810
	美元兌新台幣	110.01.13	USD	30,000	/	NTD 867,810
	美元兌新台幣	110.01.13	USD	27,000	/	NTD 781,029
	美元兌新台幣	110.01.13	USD	11,000	/	NTD 318,197
	美元兌人民幣	110.01.15	USD	21,000	/	RMB 141,259
	美元兌人民幣	110.01.15	USD	21,000	/	RMB 141,246
	美元兌人民幣	110.01.15	USD	80,000	/	RMB 538,128
	美元兌人民幣	110.01.15	USD	40,000	/	RMB 269,040
	美元兌人民幣	110.01.15	USD	27,000	/	RMB 181,607
108 年 12 月 31 日						
匯率交換合約	美元兌新台幣	109.01.14	USD	41,000	/	NTD 1,252,837
	美元兌新台幣	109.02.05	USD	20,000	/	NTD 607,060
	美元兌新台幣	109.02.05	USD	35,000	/	NTD 1,063,895
	美元兌新台幣	109.02.05	USD	10,000	/	NTD 303,980
	美元兌新台幣	109.02.05	USD	17,000	/	NTD 517,455
	美元兌新台幣	109.02.05	USD	17,000	/	NTD 517,455
	美元兌人民幣	109.01.16	USD	22,000	/	RMB 155,706
	美元兌人民幣	109.02.07	USD	20,000	/	RMB 140,100
	美元兌人民幣	109.02.07	USD	20,000	/	RMB 140,882
	美元兌人民幣	109.02.07	USD	10,000	/	RMB 70,445
	美元兌人民幣	109.02.07	USD	35,000	/	RMB 246,533
	美元兌人民幣	109.02.07	USD	17,000	/	RMB 119,485
	美元兌人民幣	109.02.07	USD	17,000	/	RMB 119,581

	109年度	108年度
避險工具之利益（損失）	$ 8,282	($ 14,346)
被避險項目之損失（利益）	$ 42,075	($ 50,141)

九、按攤銷後成本衡量之金融資產

	109年12月31日	108年12月31日
流動		
國外投資		
利率連結之結構性存款	$ 1,315,970	$ 1,470,571

截至 109 年及 108 年 12 月 31 日止，合併公司購買利率連結之結構性存款，年利率分別為 3.2%及 3.7%。

十、合約資產

合約資產餘額如下：

	109年12月31日	108年12月31日
合約資產		
線纜安裝工程	$ 781,196	$ 331,591
太陽能安裝工程	3,679,796	3,683,081
減：備抵損失	-	-
合約資產－流動	$ 4,460,992	$ 4,014,672

合約資產之變動主要係來自滿足履約義務之時點與客戶付款時點之差異。

十一、應收票據及應收帳款

	109年12月31日	108年12月31日
應收票據		
應收票據	$ 2,974,132	$ 3,576,333
應收帳款		
應收帳款	$ 7,637,153	$ 7,706,726
減：備抵損失	(94,022)	(68,967)
	$ 7,543,131	$ 7,637,759

合併公司對商品銷售之平均授信期間為 60 天。於決定應收帳款可收回性時，合併公司考量應收帳款自原始授信日至報導期間結束日信用品質之任何改變。合併公司對於新交易之客戶將先審查信用評等，並於必要情形下取得足額之擔保以減輕因拖欠所產生財務損失之風險。合併公司將使用其他公開可得之財務資訊及歷史交易記錄對主要客戶予以評等。合併公司持續監督信用暴險及交易對方之信用等級，透過複核及核准之交易對方信用額度以管理信用暴險。此外，合併公司於資產負債表日會逐一複核應收款項之可回收金額以確保無法回收之應收款項已提列適當減損損失。據此，本公司管理階層認為合併公司之信用風險已顯著減少。

合併公司採用 IFRS 9 之簡化作法按存續期間預期信用損失認列應收帳款之備抵損失。存續期間預期信用損失係使用準備矩陣計算，其考量客戶過去違約紀錄與現時財務狀況。因合併公司之信用損失歷史經驗顯示，合併公司的不同產業客戶之信用損失將有不同，因此準備矩陣將因不同產業客戶及應收帳款逾期天數訂定不同之預期信用損失率。

若有證據顯示交易對方面臨嚴重財務困難且合併公司無法合理預期可回收金額，合併公司直接沖銷相關應收帳款，惟仍會持續追索活動，因追索回收之金額則認列於損益。

合併公司依準備矩陣衡量應收帳款之備抵損失如下：

109 年 12 月 31 日

	未逾期	逾期 1～90天	逾期 91～180天	逾期 181～365天	逾期 超過365天	合計
預期信用損失率	0%	0%-2%	0%-50%	0%-100%	50%-100%	
總帳面金額	$4,721,878	$2,367,951	$ 276,842	$ 153,113	$ 117,369	$7,637,153
備抵損失（存續期間預期信用損失）	-	(1,937)	(8,503)	(13,451)	(70,131)	(94,022)
攤銷後成本	$4,721,878	$2,365,914	$ 268,339	$ 139,662	$ 47,238	$7,543,131

108 年 12 月 31 日

	未逾期	逾期 1～90天	逾期 91～180天	逾期 181～365天	逾期 超過365天	合計
預期信用損失率	0%	0%-2%	0%-50%	0%-100%	50%-100%	
總帳面金額	$6,392,603	$1,019,275	$ 101,389	$ 95,993	$ 97,466	$7,706,726
備抵損失（存續期間預期信用損失）	-	(6,470)	(3,800)	(14,331)	(44,366)	(68,967)
攤銷後成本	$6,392,603	$1,012,805	$ 97,589	$ 81,662	$ 53,100	$7,637,759

應收帳款備抵損失之變動資訊如下：

	109年度	108年度
期初餘額	$ 68,967	$ 120,910
加：收回已沖銷之呆帳	26,688	-
加（減）：本期提列（迴轉）減損損失	12,209	(15,124)
減：本期實際沖銷	(13,135)	(34,166)
外幣換算差額	(707)	(2,653)
期末餘額	$ 94,022	$ 68,967

十二、應收融資租賃款

	109年度	108年度
未折現之租賃給付		
第 1 年	$ 81,359	$ 81,359
第 2 年	81,359	81,359
第 3 年	81,359	81,359
第 4 年	81,359	81,359
第 5 年	81,359	81,359
超過 5 年	531,735	613,094
	938,530	1,019,889
減：未賺得融資收益	(161,817)	(188,898)
租賃投資淨額（表達為應收融資租賃款）	$ 776,713	$ 830,991
流動	$ 56,128	$ 54,278
非流動	720,585	776,713
	$ 776,713	$ 830,991

(一)合併公司有關太陽能發電設備所簽訂之供電合約，其會計處理以融資租賃方式處理，平均融資租賃期間為 20 年。

(二)整個租賃期間之租約隱含利率於合約日決定而不再變動，109 年及 108 年 12 月 31 日之合約平均有效利率均約為年利率 3.30%。

(三)截至 109 年及 108 年 12 月 31 日止，應收租賃款並未逾期亦未減損。

(四)合併公司設定抵押作為擔保之應收租賃款金額，請參閱附註三二。

十三、存　　貨

	109年12月31日	108年12月31日
製造及貿易存貨		
原　　料	$ 3,804,593	$ 3,431,920
在途原物料	1,426,333	1,962,559
物　　料	1,420,645	1,606,782
在 製 品	2,495,808	2,525,817
製 成 品	5,493,205	5,464,469
在建工程	317,612	-
	14,958,196	14,991,547
營建業存貨		
待開發土地	3,434	3,434
待售房地	218,402	2,030,702
在建工程	5,900,503	4,993,405
	6,122,339	7,027,541
	$ 21,080,535	$ 22,019,088

(一)109 及 108 年度與存貨相關之銷貨成本分別為 99,095,630 仟元及 124,756,314 仟元。

(二)109 及 108 年度之銷貨成本已減除存貨淨變現價值回升利益 323,333 仟元及 148,763 仟元。存貨淨變現價值回升係因將原提列跌價損失之存貨去化所致。

(三)營建業存貨係本公司之子公司華新（南京）置業開發有限公司購入作為未來營建用及建造開發中之建築工程所投入之土地及工程成本。

(四)本公司之子公司華新（南京）置業開發有限公司分別於 109 及 108 年度出售華新南京城 D 地塊 3 期及 2 期之部分住宅大樓等予非關係人，總價金分別為人民幣 1,346,175 仟元及人民幣 130,630 仟元，分別於 109 及 108 年度認列房地產銷售收入 5,495,319 仟元及 571,573 仟元（帳列 109 及 108 年度「營業收入」項下）。

(五)截至 109 及 108 年度，並無收取未完成交屋之預售合約價款。

十四、透過其他綜合損益按公允價值衡量之金融資產

權益工具投資

	109年12月31日	108年12月31日
國內投資 - 上市（櫃）及興櫃股票		
瀚宇彩晶公司	$ 3,685,476	$ 2,089,584
瀚宇博德公司	2,763,734	2,639,800
東元電機公司	26,378	-
國內投資 - 非上市（櫃）股票	339,955	320,842
國外投資 - 非上市（櫃）股票	95,101	273,139
	$ 6,910,644	$ 5,323,365
流　　動	$ -	$ -
非 流 動	6,910,644	5,323,365
	$ 6,910,644	$ 5,323,365

合併公司依中長期策略目的投資國內外上市櫃及非上市櫃公司普通股，並預期透過長期投資獲利。合併公司管理階層認為若將該等投資之短期公允價值波動列入損益，與前述長期投資規劃並不一致，因此選擇指定該等投資為透過其他綜合損益按公允價值衡量。

十五、子公司

(一)列入合併財務報告之子公司

本合併財務報告編製主體如下：

投資公司名稱	子公司名稱	業務性質	所持股權百分比(%) 109年12月31日	108年12月31日
華新麗華股份有限公司	華新麗華控股有限公司	投資控股	100.00%	100.00%
	華新特殊鋼控股有限公司	投資控股	100.00%	100.00%
	探微科技股份有限公司	微機電晶圓代工	- (註6)	100.00% (清算中)
	Ace Result Global Limited	投資控股	100.00%	100.00%
	Energy Pilot Limited	投資控股	- (註7)	100.00%
	Market Pilot Limited	投資控股	- (註10)	100.00%
	銘懋工業股份有限公司	太陽能發電系統之經營、設計及安裝等	100.00%	100.00%
	華新電通股份有限公司	機電工程、通訊工程、電力工程	99.51%	98.87%
	金澄建設股份有限公司	投資興建國民住宅、商業大樓出售、出租設計及承辦室內裝修業務	99.22%	99.22%
	Joint Success Enterprises Limited	投資業務	49.05%	49.05%
	華新力寶工業公司	鋼線線材之製造買賣	70.00%	70.00%
	P.T. Walsin Lippo Kabel	電力電纜	70.00%	70.00%
	華拓綠資源股份有限公司	廢棄物清理、資源回收與水泥製品	100.00%	100.00%
	PT. Walsin Nickel Industrial Indonesia	鎳生鐵之製造買賣	50.00% (註5)	-
華新麗華控股有限公司	華新(中國)投資有限公司	投資控股	100.00%	100.00%
	江陰華新鋼纜有限公司	鋼纜之製造買賣	100.00%	100.00%
	上海華新麗華電力電纜有限公司	電力電纜之製造買賣	95.71%	95.71%
	東莞華新電線電纜有限公司	裸銅線纜之製造買賣	100.00%	100.00%
	華貴國際有限公司	投資	- (註8)	83.97%
	華新國際投資有限公司	投資	100.00%	100.00%
	Borrego Solar System, Inc.	太陽能板電力系統組裝	73.66%	75.29%
	南京華新世博展覽有限公司	展覽展示、會務服務	- (註1)	- (註1)
	南京台灣名品城管理有限公司	企業、物業管理、各類廣告信息諮詢	100.00%	100.00%
	江陰華新特殊合金材料有限公司	冷軋不銹鋼及扁軋製品之製造買賣	18.37%	18.37%
	南京華新有色金屬有限公司	銅合金之製造買賣	- (註2)	- (註2)
華新特殊鋼控股有限公司	華新特殊鋼有限公司	投資控股、特殊鋼管及線材之銷售	100.00%	100.00%

(接次頁)

(承前頁)

投資公司名稱	子公司名稱	業務性質	所持股權百分比（%）109年12月31日	所持股權百分比（%）108年12月31日
	常熟華新特殊鋼有限公司	特殊鋼管、鋼棒、鋼纜之製造買賣	100.00%	100.00%
	上海白鶴華新麗華特殊鋼製品有限公司	不銹鋼材料之製造買賣	100.00%	100.00%
	煙台華新不銹鋼有限公司	新型合金材料之生產銷售	100.00%	100.00%
	江陰華新特殊合金材料有限公司	冷軋不銹鋼及扁軋製品之製造買賣	81.63%	81.63%
	華新精密科技股份有限公司	不銹鋼之製造及銷售	100.00%	100.00%
	西安華新金屬製品有限公司	不銹鋼中厚板之產銷業務	100.00%	100.00%
	西安華新光電有限公司	發光二極管、微投影機、太陽能電池組件	-（註3）	-（註3）
	西安綠晶科技有限公司	太陽能硅片、電池片及模組	-（註3）	100.00%
	華新麗華（常州）有限公司	貿易及投資	-（註11）	100.00%
金澄建設股份有限公司	Joint Success Enterprises Limited	投資業務	50.95%	50.95%
	華新（南京）置業開發有限公司	大樓及工業廠房興建及租售	100.00%	100.00%
	南京華新物業管理有限公司	物業管理、企業管理諮詢及房屋租賃等	100.00%	100.00%
	好樣華采南京文化藝術有限公司	組織文化藝術交流活動、演出、文化藝術經紀代理等	100.00%	100.00%
	好樣聚落南京商業管理有限公司	商業管理、食品銷售、餐飲服務及其他日用百貨等產品銷售	-（註9）	100.00%
Energy Pilot Limited	Green Lake Capital, LLC.	太陽能發電事業	-（註4）	100.00%（清算中）
	Green Lake Exchange, LLC.	經營太陽能相關業務	-（註4）	-（註4）
Market Pilot Limited	西安華新聯合科技有限公司	光電及電子材料之器件	-（註12）	100.00%

註1：南京華新世博展覽有限公司於108年12月27日辦理清算完成，並於108年12月31日取得註銷憑證。

註2：合併公司於108年5月與珠海格力電工有限公司（非關係人）簽訂處分南京華新有色金屬有限公司股權之協議，並於108年5月27日因撤回原指派之董監事並喪失控制力，請參閱附註二七之說明。

註3：係西安華新金屬製品有限公司吸收合併西安綠晶科技有限公司及西安華新光電有限公司。

註4：Green Lake Capital, LLC.及Green Lake Exchange, LLC分別於109年5月24日及108年11月4日辦理清算完成。

註5：合併公司於109年1月投入資本成立PT. Walsin Nickel Industrial Indonesia (簡稱"WNII")。 New Hono Investment Pte. Ltd (簡稱"NHI")為持有WNII 42%股權之股東，依合併公司於109年1月與NHI所簽訂之合資契約，合併公司得依契約各方合意之條件購買NHI 100%股權，以間接取得WNII之42%股權。

註6：探微科技股份有限公司於109年6月5日辦理清算完成。

註7：Energy Pilot Limited於109年9月3日辦理清算完成。

註8：華貴國際有限公司於109年8月24日辦理清算完成。

註9：好樣聚落南京商業管理有限公司於109年12月7日辦理清算完成。

註 10：Market Pilot Limited 於 109 年 12 月 9 日辦理清算完成。

註 11：華新麗華（常州）有限公司於 109 年 10 月 19 日辦理清算完成。

註 12：西安華新聯合科技有限公司於 109 年 12 月 7 日辦理清算完成。

(二)未列入合併財務報告之子公司

投資公司名稱	子公司名稱	業務性質	所持股權百分比（%）109年12月31日	108年12月31日	說明
華新麗華控股有限公司	Walcom Chemicals Industrial Limited	貿易	65.00%	65.00%	（註）

註：Walcom Chemicals Industrial Limited 之資本額為 HKD500 仟元，總資產僅為 HKD1 仟元（不及合併總資產之 1%），且無營業收入，故未將該公司併入合併財務報表。

列入合併財務報表之子公司中，華新力寶工業公司、華新麗華控股有限公司之子公司 Borrego Solar Systems, Inc.及華新特殊鋼控股有限公司之子公司華新精密科技股份有限公司財務報表並非由本公司之簽證會計師查核，而係以經其他會計師查核之財務報表為依據。109 年及 108 年 12 月 31 日該等經其他會計師查核之子公司其資產總額分別為新台幣 10,148,841 仟元及 10,076,558 仟元；109 及 108 年度該等經其他會計師查核之子公司其營業收入淨額分別為新台幣 18,427,711 仟元及 15,531,341 仟元。

十六、採用權益法之投資

投資關聯企業

被投資公司名稱	109年12月31日 帳面金額	109年12月31日 股權%	108年12月31日 帳面金額	108年12月31日 股權%
具重大性之關聯企業				
華邦電子公司	$ 14,595,661	22.21	$ 13,599,856	22.21
華東科技公司	2,601,028	21.65	2,549,401	21.65
華新科技公司	7,068,731	18.30	6,188,821	18.30
個別不重大之關聯企業				
其他	8,501,671		6,674,389	
	$ 32,767,091		$ 29,012,467	

上述關聯企業之業務性質、主要營業場所及公司註冊之國家資訊，請參閱附表八及九「被投資公司資訊、所在地區...等相關資訊」附表及「大陸投資資訊」附表。

合併公司對上述具重大性之關聯企業之持股比例未達 50%惟為單一最大股東。經合併公司評估相對於該公司其他股東所持有表決權之多寡及分佈，合併公司尚無法主導該等公司之攸關活動因而不具控制。

合併公司於 108 年 12 月 30 日以現金 239,303 仟元認購寶德電化材公司私募普通股 47,861 仟股，該普通股依相關法令規定，於 3 年內不得轉售。

採用權益法之寶德電化材公司因於 109 年 2 月 26 日經該公司董事會決議，依公司法第 211 條及相關規定向法院聲請宣告破產。合併公司管理階層遂針對該項投資進行減損測試，比較投資帳面金額是否低於可回收金額。經評估，截至 108 年 12 月 31 日合併公司投資寶德電化材公司帳面金額高於其可回收金額 1,678,639 仟元，帳列 108 年度營業外收入及支出「減損損失」科目項下。上述聲請已於 109 年 4 月 10 日經台北地方法院裁定破產宣告。

關聯企業具公開市場報價之第 1 等級公允價值資訊如下：

公司名稱	109年12月31日	108年12月31日
華邦電子公司	$ 25,675,797	$ 17,279,237
華東科技公司	$ 1,512,872	$ 1,277,171
華新科技公司	$ 20,491,986	$ 21,247,656

合併公司對上述所有關聯企業皆採權益法處理。

以下彙總性財務資訊係以各關聯企業 IFRSs 合併財務報告為基礎編製，並已反映採權益法時所作之調整。

(一)具重大性之關聯企業

109 年 12 月 31 日

	華邦電子公司	華東科技公司	華新科技公司
流動資產	$ 47,530,801	$ 6,497,236	$ 39,636,422
非流動資產	78,512,439	11,013,279	42,416,526
流動負債	(25,475,006)	(3,189,422)	(19,714,368)
非流動負債	(29,975,547)	(2,436,908)	(16,684,386)
權　　益	70,592,687	11,884,185	45,654,194
非控制權益	(5,143,568)	-	(7,033,732)
	$ 65,449,119	$ 11,884,185	$ 38,620,462
本公司持股比例	22.21%	21.65%	18.30%
本公司享有之權益	$ 14,536,249	$ 2,572,926	$ 7,067,545
其他調整	59,412	28,102	1,186
投資帳面金額	$ 14,595,661	$ 2,601,028	$ 7,068,731
營業收入	$ 60,683,171	$ 5,399,201	$ 35,599,197
本期淨利	$ 1,519,043	$ 254,887	$ 7,217,645
其他綜合損益	3,291,251	(49,194)	657,013
綜合損益總額	$ 4,810,294	$ 205,693	$ 7,874,658

108 年 12 月 31 日

	華邦電子公司	華東科技公司	華新科技公司
流動資產	$ 37,557,286	$ 3,836,916	$ 29,074,560
非流動資產	67,247,614	13,271,223	31,069,984
流動負債	(17,515,468)	(2,219,782)	(16,312,658)
非流動負債	(23,432,245)	(3,196,283)	(7,294,140)
權　　益	63,857,187	11,692,074	36,537,746
非控制權益	(2,836,565)	-	(2,716,095)
	$ 61,020,622	$ 11,692,074	$ 33,821,651
本公司持股比例	22.21%	21.65%	18.30%
本公司享有之權益	$ 13,552,680	$ 2,531,334	$ 6,189,362
其他調整	47,176	18,067	(541)
投資帳面金額	$ 13,599,856	$ 2,549,401	$ 6,188,821
營業收入	$ 48,771,434	$ 6,158,099	$ 30,140,875
本期淨利	$ 1,477,287	$ 165,048	$ 6,648,906
其他綜合損益	1,294,756	1,120,375	(9,168)
綜合損益總額	$ 2,772,043	$ 1,285,423	$ 6,639,738

(二)個別不重大之關聯企業彙總資訊

	109年度	108年度
合併公司享有之份額		
繼續營業單位本期淨利（損）	$ 119,854	($ 653,272)
其他綜合損益	1,809,645	1,003,210
綜合損益總額	$ 1,929,499	$ 349,938

合併公司於 108 年度認列採用權益法之關聯企業之損益及其他綜合損益份額，係依據關聯企業同期間經會計師查核之財務報告認列。其中部分被投資公司 108 年度財務報告未經本會計師查核，而係由其他會計師查核。108 年 12 月 31 日上述被投資公司之帳列採用權益法之投資金額為新台幣 0 仟元；108 年度上述被投資公司採權益法認列之投資損益金額為損失新台幣 1,004,729 仟元。

十七、不動產、廠房及設備

	109年12月31日	108年12月31日
自　用	$ 34,294,221	$ 27,845,109

	土地	房屋及建築	機器設備	其他設備	未完工程及待驗設備	合計
成本						
109 年 1 月 1 日餘額	$ 3,453,378	$16,144,426	$25,268,998	$ 6,375,790	$ 2,001,693	$53,244,285
增添	30,617	71,752	250,651	554,663	7,840,247	8,747,930
處分	-	(6,290)	(252,518)	(132,739)	(15,476)	(407,023)
重分類	-	206,871	501,545	292,364	(1,000,780)	-
重分類至存貨	-	(20,674)	-	(2,782)	-	(23,456)
外幣兌換差額之影響	-	149,569	37,608	45,834	(248,696)	(15,685)
109 年 12 月 31 日餘額	$ 3,483,995	$16,545,654	$25,806,284	$ 7,133,130	$ 8,576,988	$61,546,051
累計折舊及減損						
109 年 1 月 1 日餘額	$ 8,067	$ 5,531,108	$15,120,400	$ 4,739,601	$ -	$25,399,176
處分	-	(5,723)	(243,278)	(128,359)	-	(377,360)
認列減損損失（迴轉）	-	-	-	(691)	-	(691)
折舊費用	-	696,929	1,021,262	385,930	-	2,104,121
重分類	-	-	(976)	976	-	-
重分類至存貨	-	-	-	(2,086)	-	(2,086)
外幣兌換差額之影響	-	43,658	50,723	34,289	-	128,670
109 年 12 月 31 日餘額	$ 8,067	$ 6,265,972	$15,948,131	$ 5,029,660	$ -	$27,251,830
109 年 12 月 31 日淨額	$ 3,475,928	$10,279,682	$ 9,858,153	$ 2,103,470	$ 8,576,988	$34,294,221
成本						
108 年 1 月 1 日餘額	$ 2,383,150	$ 8,999,161	$25,882,142	$ 6,514,788	$ 6,884,427	$50,663,668
增添	1,057,564	153,104	237,851	256,600	3,422,701	5,127,820
處分	(66)	(65,596)	(289,369)	(359,356)	(21,174)	(735,561)
處分子公司	-	(169,709)	(964,730)	(173,177)	(43,121)	(1,350,737)
自存貨轉入	-	227,364	-	7,230	28,778	263,372
重分類	12,730	7,402,255	607,089	232,577	(8,259,641)	(4,990)
外幣兌換差額之影響	-	(402,153)	(203,985)	(102,872)	(10,277)	(719,287)
108 年 12 月 31 日餘額	$ 3,453,378	$16,144,426	$25,268,998	$ 6,375,790	$ 2,001,693	$53,244,285
累計折舊及減損						
108 年 1 月 1 日餘額	$ 8,067	$ 5,191,042	$15,465,478	$ 4,915,645	$ -	$25,580,232
處分	-	(29,999)	(239,411)	(307,960)	-	(577,370)
處分子公司	-	(86,540)	(915,362)	(142,965)	-	(1,144,867)
認列減損損失	-	-	421	1,369	-	1,790
折舊費用	-	515,880	999,536	332,638	-	1,848,054
重分類	-	2,969	(32,187)	28,779	-	(439)
外幣兌換差額之影響	-	(62,244)	(158,075)	(87,905)	-	(308,224)
108 年 12 月 31 日餘額	$ 8,067	$ 5,531,108	$15,120,400	$ 4,739,601	$ -	$25,399,176
108 年 12 月 31 日淨額	$ 3,445,311	$10,613,318	$10,148,598	$ 1,636,189	$ 2,001,693	$27,845,109

(一)合併公司之不動產、廠房及設備係以直線法按下列耐用年數計提折舊：

房屋及建築	3 至 50 年
機器設備	3 至 20 年
其他設備	3 至 15 年

合併公司房屋及建築物之重大組成部分主要有廠房、商場主建物及機電動力設備，並分別按其耐用年限 20-50 年及 18-20 年予以計提折舊。

(二)合併公司之子公司上海白鶴華新麗華特殊鋼製品有限公司因配合政府區域規劃徵收，於 108 年 9 月 27 日與上海市青埔區白鶴鎮土地減量化工作小組辦公室簽訂出售上海市青埔區白鶴鎮之土地使用權資產、廠房及設備合約，交易總價款為人民幣 242,887 仟元（新台幣 1,089,054 仟元），該交易已於 108 年 12 月交易完成，認列處分不動產、廠房及設備利益約人民幣 213,990 仟元（新台幣 959,486 仟元），帳列營業外收入及支出「處分不動產、廠房及設備利益」項下。

(三)本公司所持有之部分土地，因地目屬農地礙於法令規定無法過戶，而暫以他人名義持有，並以華新麗華公司為設定權利人作為保全措施，截至 109 年及 108 年 12 月 31 日止，帳面金額皆為 491,917 仟元。

十八、租賃協議

(一)使用權資產

	109年12月31日	108年12月31日
使用權資產帳面金額		
土　　地	$ 1,480,251	$ 1,139,658
建 築 物	156,056	193,133
運輸設備	28,099	31,032
	$ 1,664,406	$ 1,363,823

	109年度	108年度
使用權資產之增添	$ 424,199	$ 107,244
處分子公司	$ -	($ 42,551)
處　　分	($ 1,245)	($ 34,317)
使用權資產之折舊費用		
土　　地	$ 53,383	$ 40,593
建 築 物	62,564	54,085
運輸設備	15,469	12,771
	$ 131,416	$ 107,449

(二)租賃負債

	109年12月31日	108年12月31日
租賃負債帳面金額		
流　　動	$ 75,261	$ 76,467
非 流 動	$ 274,442	$ 225,505

租賃負債之折現率區間如下：

	109年12月31日	108年12月31日
土　　地	0.83%~6.123%	1.75%~6.123%
建 築 物	1.409%~8%	1.409%~6.1%
運輸設備	3.038%~5.75%	3.038%~5.75%

(三)其他租賃資訊

	109年度	108年度
短期租賃費用	$ 77,768	$ 72,462
低價值資產租賃費用	$ 663	$ 749
不計入租賃負債衡量中之變動租賃給付費用	$ 8,683	$ 9,621
租賃之現金（流出）總額	($ 170,946)	($ 158,649)

十九、投資性不動產

	109年12月31日	108年12月31日
已完工投資性不動產	$ 9,874,926	$ 10,032,989

	已完工投資性不動產
成　本	
109 年 1 月 1 日餘額	$ 12,248,696
增　添	547
移轉至存貨	(2,188)
外幣兌換差額之影響	24,310
109 年 12 月 31 日餘額	$ 12,271,365
108 年 1 月 1 日餘額	$ 12,331,072
增　添	12,397
處　分	(106,214)
重 分 類	70,729
自不動產、廠房及設備移轉	4,990
外幣兌換差額之影響	(64,278)
108 年 12 月 31 日餘額	$ 12,248,696
累計折舊及減損	
109 年 1 月 1 日餘額	$ 2,215,707
折舊費用	169,976
外幣兌換差額之影響	10,756
109 年 12 月 31 日餘額	$ 2,396,439
108 年 1 月 1 日餘額	$ 2,089,425
處　分	(75,177)
重 分 類	18,559
自不動產、廠房及設備移轉	439
折舊費用	207,952
外幣兌換差額之影響	(25,491)
108 年 12 月 31 日餘額	$ 2,215,707

(一)上述已完工投資性不動產係以直線法按 20 至 50 年之耐用年限計提折舊。

(二)合併公司之投資性不動產主要係華新信義大樓及南京置業已完工之投資性不動產等。該等投資性不動產經委託獨立之評價機構（非關係人）進行價值評估，經評估結果，該等投資性不動產於 109 年及 108 年 12 月 31 日之公平價值分別為 33,971,481 仟元及 33,762,178 仟元。

二十、借　　款

	109年12月31日	108年12月31日
短期借款	$ 6,591,019	$ 12,457,481
1 年內到期之長期借款	$ 6,162,400	$ 6,564,196
長期借款	$ 31,406,829	$ 16,929,215

(一)合併公司短期借款明細如下：

	109年12月31日		108年12月31日	
	利　　率	金　　額	利　　率	金　　額
應付銀行結匯款	0.70%-0.90%	$ 5,091,019	-	$ -
銀行借款	0.65%	1,500,000	0.80%-5.75%	12,457,481
		$ 6,591,019		$ 12,457,481

合併公司 108 年 12 月 31 日短期借款所提供之擔保品，請參閱六及三二之說明。

(二)合併公司長期借款明細如下：

	109年12月31日		108年12月31日
	重　大　條　款	金　　額	金　　額
台灣銀行	長期信用借款，借款期限為 3 年，自 106.08.07 至 109.05.09，本金到期後償還。	$ -	$ 1,000,000
台新國際商業銀行	長期信用借款，借款期限為 3 年，自 106.09.22 至 109.09.22，本金到期後償還。	-	2,000,000
台北富邦商業銀行	長期信用借款，借款期限為 3 年，自 106.09.22 至 109.09.22，本金到期後償還。	-	1,000,000
彰化商業銀行	長期信用借款，借款期限為 3 年，自 106.09.22 至 109.09.22，本金到期後償還。	-	1,500,000
第一商業銀行	長期信用借款，借款期限為 3 年，自 106.09.22 至 109.09.22，本金到期後償還。	-	1,000,000
第一商業銀行	長期信用借款，借款期限為 3 年，自 107.12.28 至 110.12.28，本金到期後償還。	1,000,000	1,000,000
華南商業銀行	長期信用借款，借款期限為 3 年，自 107.03.05 至 110.03.05，本金到期後償還。	1,500,000	1,500,000
華南商業銀行	長期信用借款，借款期限為 3 年，自 107.12.28 至 110.12.28，本金到期後償還。	1,500,000	1,500,000
中國信託商業銀行	中期信用借款，借款期限為 3 年，自 107.03.05 至 110.03.05，本金到期後償還。	1,000,000	1,000,000
兆豐國際商業銀行	長期信用借款，借款期限為 3 年，自 107.03.05 至 110.03.05，本金到期後償還。	1,000,000	1,000,000
台灣銀行	長期信用借款，借款期限為 3 年，自 108.03.04 至 111.03.04，本金到期後償還。	3,000,000	3,000,000
國泰世華商業銀行	長期信用借款，借款期限為 3 年，自 108.03.04 至 111.03.04，本金到期後償還。	1,500,000	1,500,000
合作金庫銀行	長期信用借款，借款期限為 3 年，自 108.03.04 至 111.03.04，本金到期後償還。	1,000,000	1,000,000
台北富邦商業銀行	長期信用借款，借款期限為 3 年，自 108.06.03 至 111.06.03，本金到期後償還。	1,000,000	1,000,000
彰化商業銀行	長期信用借款，借款期限為 3 年，自 108.06.03 至 111.06.03，本金到期後償還。	1,000,000	1,000,000
凱基商業銀行	長期信用借款，借款期限為 3 年，自 108.06.03 至 111.06.03，本金到期後償還。	1,500,000	1,500,000

(接次頁)

(承前頁)

	109年12月31日		108年12月31日
	重大條款	金額	金額
中國信託商業銀行	長期信用借款，借款期限為 3 年，自 108.09.03 至 111.09.03，本金到期後償還。	$ 1,500,000	$ 1,500,000
渣打銀行	長期信用借款，借款期限為 18 個月，109.12.18 申請展延至 111.12.31，自 109.01.14 至 111.12.31，本金到期後償還。	5,352,144	-
星展銀行	長期信用借款，借款期限為 18 個月，於 109.09.30 展延為三年，自 109.03.30 至 112.03.30，本金到期後償還。	3,028,500	-
星展銀行	長期信用借款，借款期限為 18 個月，於 109.09.30 展延為三年，自 109.03.30 至 112.03.30，本金到期後償還。	3,018,600	-
星展銀行	長期信用借款，借款期限為 18 個月，於 109.10.15 展延為三年，自 109.04.15 至 112.04.15，本金到期後償還。	3,010,000	-
渣打銀行	長期信用借款，借款期限為 18 個月，109.12.18 申請展延至 111.12.31，自 109.12.03 至 111.12.31，本金到期後償還。	2,093,000	-
台灣銀行	長期信用借款，借款期限為 5 年，自 109.09.22 至 114.09.22，自第 5 年以 6 個月為一期，本金分二期攤還，第一期攤還 20%本金，第二年攤還到期剩餘 80%本金。	3,000,000	-
中國輸出入銀行	長期信用借款，借款期間原為 7 年，自 109.12.04 至 116.12.04，本金自首次撥貸日起屆滿 48 個月之日為第一期，爾後每 6 個月為一期，共分 7 期平均攤還本金。	1,137,770	-
國泰世華商業銀行	長期擔保借款，借款期限原為 5 年，於 105.12 展延為 10 年，自 100.12.15 至 110.12.15，本金寬限 6 個月，寬限期滿，按月分 114 期償還。	117,844	137,485
國泰世華商業銀行	長期擔保借款，借款期限原為 5 年，於 106.09 展延為 10 年，自 101.09.27 至 111.09.27，本金寬限 6 個月，寬限期滿，按月分 114 期償還。	122,844	141,019
國泰世華商業銀行	長期擔保借款，借款期限原為 5 年，於 106.02 展延為 10 年，自 101.02.21 至 111.02.21，本金寬限 6 個月，寬限期滿，按月分 114 期償還。	101,218	117,632
台北富邦商業銀行	長期擔保借款，借款期限原為 5 年，自 107.07 展延為 10 年自 102.12.25 至 112.10.11，本金寬限 6 個月，寬限期滿，分 112 期償還。	31,167	34,833
台北富邦商業銀行	長期擔保借款，借款期間原為 5 年，自 107.07 展延為 10 年自 103.2.14 至 112.10.11，本金寬限 6 個月，寬限期滿，分 110 期償還。	27,467	30,667
台北富邦商業銀行	長期擔保借款，借款期間原為 5 年，自 107.07 展延為 10 年自 103.10.06 至 112.10.11，本金寬限 6 個月，寬限期滿，分 103 期償還。	28,675	31,775
		37,569,229	23,493,411
減：列為 1 年內到期部分		(6,162,400)	(6,564,196)
		$31,406,829	$16,929,215

1.依星展銀行之借款合約，華新麗華公司應於借款期間內維持下列各項財務比率（依經會計師簽證之年度及半年度合併財務報表，每半年審閱一次）：

(1)流動比率（流動資產 / 流動負債）不低於百分之百。

(2)負債淨值比率（負債總額扣除帳上現金及約當現金餘額 / 有形淨值）不高於百分之一百二十。

(3)利息保障倍數【（稅前淨利+折舊+攤銷+利息費用）/ 利息費用】不低於百分之一百五十。

(4)有形淨值（淨值扣除無形資產）不低於新台幣 55,000,000 仟元。

2.合併公司之長期信用借款，截至 109 年及 108 年 12 月 31 日止，有效年利率分別為 0.10%~1.50%及 1.25%~1.40%；合併公司之長期擔保借款，截至 109 年及 108 年 12 月 31 日止，有效年利率分別為 1.66%~2.07%及 1.94%~2.27%。

3.合併公司依借款合約之還款期限，截至 109 年及 108 年 12 月 31 日止，屬 1 年內到期之長期負債分別為 6,162,400 仟元及 6,564,196 仟元，已轉列 1 年內到期之長期負債。合併公司 109 年及 108 年 12 月 31 日之合併財務報表有關前述所列之財務比率未有違約之情事。

4.長期借款之擔保品，請參閱附註三二之說明。

二一、退職後福利計畫

(一)確定提撥計畫

華新麗華公司及其台灣之子公司所適用「勞工退休金條例」之退休金制度，係屬政府管理之確定提撥退休計畫，依員工每月薪資 6%提撥退休金至勞工保險局之個人專戶。

合併公司於 109 及 108 年度依照確定提撥計畫中明定比例應提撥之金額已分別於合併綜合損益表認列費用為 89,868 仟元及 89,411 仟元。

(二)確定福利計畫

華新麗華公司及子公司華新電通公司依我國「勞動基準法」辦理之退休金制度係屬政府管理之確定福利退休計畫。員工退休金之支付，係根據服務年資及核准退休日前 6 個月平均月薪資計算。合併公司每月按給付全體保留舊制年資員工薪資總額 2%提撥退休基金，交由勞工退休準備金監督委員會以該委員會名義存入台灣銀行之專戶，年度終了前，若估算專戶餘額不足給付次一年度內預估達到退休條件之勞工，次年度 3 月底前將一次提撥其差額。該專戶係委託勞動部勞動基金運用局管理，合併公司並無影響投資管理策略之權利。

列入合併資產負債表之確定福利計畫金額列示如下：

	109年12月31日	108年12月31日
確定福利義務之現值	$ 1,371,774	$ 1,462,115
計畫資產之公允價值	(1,083,800)	(1,003,099)
淨確定福利負債	$ 287,974	$ 459,016

	確定福利義務現值	計畫資產公允價值	淨確定福利負債（資產）
108 年 1 月 1 日	$ 1,462,879	($ 881,651)	$ 581,228
服務成本			
當期服務成本	14,653	-	14,653
前期服務成本	1,941	-	1,941
利息費用（收入）	14,575	(8,778)	5,797
認列於損益	31,169	(8,778)	22,391

(接次頁)

(承前頁)

	確定福利義務現值	計畫資產公允價值	淨確定福利負債(資產)
再衡量數			
計畫資產報酬(除包含於淨利息之金額外)	$ -	($ 30,782)	($ 30,782)
精算損失 - 人口統計假設變化	3,142	-	3,142
精算損失 - 財務假設變動	32,948	-	32,948
精算損失 - 經驗調整	17,478	-	17,478
認列於其他綜合損益	53,568	(30,782)	22,786
雇主提撥	-	(151,344)	(151,344)
福利支付	(69,456)	69,456	-
公司支付	(16,045)	-	(16,045)
108 年 12 月 31 日	1,462,115	(1,003,099)	459,016
服務成本			
當期服務成本	12,743	-	12,743
利息費用(收入)	10,917	(7,483)	3,434
認列於損益	23,660	(7,483)	16,177
再衡量數			
計畫資產報酬(除包含於淨利息之金額外)	-	(32,941)	(32,941)
精算損失 - 人口統計假設變化	3,949	-	3,949
精算損失 - 財務假設變動	30,358	-	30,358
精算利益 - 經驗調整	(45,036)	-	(45,036)
認列於其他綜合損益	(10,729)	(32,941)	(43,670)
雇主提撥	-	(128,929)	(128,929)
福利支付	(88,652)	88,652	-
公司支付	(14,620)	-	(14,620)
109 年 12 月 31 日	$ 1,371,774	($ 1,083,800)	$ 287,974

確定福利計畫認列於損益之金額依功能別彙總如下：

	109年度	108年度
營業成本	$ 9,465	$ 12,015
推銷費用	1,286	1,630
管理費用	4,947	8,512
研發費用	479	234
	$ 16,177	$ 22,391

合併公司因「勞動基準法」之退休金制度暴露於下列風險：

1.投資風險：勞動部勞動基金運用局透過自行運用及委託經營方式，將勞工退休基金分別投資於國內(外)權益證券與債務證券及銀行存款等標的，惟合併公司之計畫資產得分配金額係以不低於當地銀行 2 年定期存款利率計算而得之收益。

2.利率風險：政府公債之利率下降將使確定福利義務現值增加，惟計畫資產之債務投資報酬亦會隨之增加，兩者對淨確定福利負債之影響具有部分抵銷之效果。

3.薪資風險：確定福利義務現值之計算係參考計畫成員之未來薪資。因此計畫成員薪資之增加將使確定福利義務現值增加。

合併公司之計畫資產及確定福利義務現值，係由合格精算師進行精算。精算評價於衡量日之主要假設列示如下：

	衡量日	
	109年12月31日	108年12月31日
折 現 率	0.50%	0.75%
薪資預期增加率	2.25%	2.25%

若重大精算假設分別發生合理可能之變動，在所有其他假設維持不變之情況下，將使確定福利義務現值增加（減少）之金額如下：

	109年12月31日	108年12月31日
折 現 率		
增加 0.5%	($ 59,752)	($ 64,814)
減少 0.5%	$ 63,935	$ 69,431
薪資預期增加率		
增加 0.5%	$ 61,541	$ 66,962
減少 0.5%	($ 58,145)	($ 63,183)

由於精算假設可能彼此相關，僅單一假設變動之可能性不大，故上述敏感度分析可能無法反映確定福利義務現值實際變動情形。

二二、權　　益

	109年12月31日	108年12月31日
股　　本		
普 通 股	$ 32,260,002	$ 33,260,002
資本公積	15,690,406	16,055,238
保留盈餘	36,330,187	31,179,511
其他權益項目	187,640	(3,110,410)
非控制權益	2,812,595	1,181,773
	$ 87,280,830	$ 78,566,114

(一)股　　本

普 通 股

	109年12月31日	108年12月31日
額定股數（仟股）	6,500,000	6,500,000
額定股本	$ 65,000,000	$ 65,000,000
已發行且收足股款之股數（仟股）	3,226,000	3,326,000
已發行股本	$ 32,260,002	$ 33,260,002

華新麗華公司 108 年 12 月 31 日實收資本額為 33,260,002 仟元，分為 3,326,000 仟股，每股面額 10 元，均為普通股。

華新麗華公司於 109 年 8 及 11 月辦理減資註銷庫藏股 100,000 仟股，截至 109 年 12 月 31 日止，實收資本額為 32,260,002 仟元，分為 3,226,000 仟股，每股面額 10 元，均為普通股。

截至 109 年 12 月 31 日止，華新麗華公司所發行之海外存託憑證共計 2 仟單位，於盧森堡交易市場掛牌買賣，每單位存託憑證代表 10 股普通股，共代表普通股 22 仟股。

(二)資本公積

	109年12月31日	108年12月31日
股份溢價	$ 9,867,654	$ 10,173,533
採權益法認列關聯企業股權淨值之變動數	467,070	331,766
庫藏股票交易	2,254,074	2,448,303
出售固定資產利益	2,074,231	2,074,231
其　　他	1,027,377	1,027,405
	$ 15,690,406	$ 16,055,238

資本公積中屬超過票面金額發行股票之溢額（包括以超過面額發行普通股、公司債轉換溢價及庫藏股票交易等）及受領贈與之部分得用以彌補虧損，亦得於公司無虧損時，用以發放現金股利或撥充股本，惟撥充股本時每年以實收股本之一定比率為限。

採權益法認列關聯企業資本公積之變動、員工認股權及認股權產生之資本公積，不得作為任何用途。

(三)保留盈餘及股利政策

華新麗華公司章程之盈餘分派政策規定，每年決算時如有盈餘，除依法彌補歷年虧損，並提繳所得稅外，應先提百分之十為法定盈餘公積，但法定盈餘公積已達資本總額時，不在此限。前項剩餘之數額加計前期未分配盈餘後，先依法令或主管機關規定提撥或迴轉特別盈餘公積，其餘由董事會擬具盈餘分派議案，提請股東會決議分派股東股利。以當年度稅後淨利於彌補累積虧損並扣除法定盈餘公積及依法提列之特別盈餘公積後之餘額，提撥不低於 40%分配股東股利，得以現金或股票方式為之，其中現金股利分派之比例不低於股利總額之百分之七十。

法定盈餘公積應提撥至其餘額達公司實收股本總額時為止。法定盈餘公積得用以彌補虧損。公司無虧損時，法定盈餘公積超過實收股本總額 25%之部分除得撥充股本外，尚得以現金分配。

華新麗華公司依金管證發字第 1010012865 號函、金管證發字第 1010047490 號函、金管證發字第 1030006415 號及「採用國際財務報導準則（IFRSs）後，提列特別盈餘公積之適用疑義問答」等規定提列及迴轉特別盈餘公積。

華新麗華公司分別於 109 年 5 月 29 日及 108 年 5 月 24 日舉行股東常會，決議通過 108 及 107 年度盈餘分配案如下：

	盈餘分配案		每股股利（元）	
	108年度	107年度	108年度	107年度
法定盈餘公積	$ 314,968	$ 1,175,678	$ -	$ -
特別盈餘公積	(932,728)	1,330,888	-	-
現金股利	1,663,000	3,991,200	0.5	1.20
	$ 1,045,240	$ 6,497,766		

華新麗華公司 110 年 2 月 26 日董事會擬議 109 年度盈餘分配案如下。該盈餘分配案尚預計於 110 年 5 月 28 日召開之股東會決議。

	盈餘分配案	每股股利（元）
法定盈餘公積	$ 681,368	$ -
特別盈餘公積	(398,160)	-
現金股利	3,088,200	0.9
	$ 3,371,408	

(四)特別盈餘公積

	109年12月31日	108年12月31日
特別盈餘公積	$ 3,110,410	$ 4,043,138

前述提列之特別盈餘公積之變動資訊如下：

	109年度	108年度
期初餘額	$ 4,043,138	$ 2,712,250
提列特別盈餘公積	(932,728)	1,330,888
期末餘額	$ 3,110,410	$ 4,043,138

(五)其他權益項目

1.國外營運機構財務報表換算之兌換差額：

	109年度	108年度
期初餘額	($ 5,546,359)	($ 3,567,540)
子公司及採用權益法之關聯企業之換算差額	(358,776)	(1,978,819)
期末餘額	($ 5,905,135)	($ 5,546,359)

國外營運機構淨資產自其功能性貨幣換算為本公司表達貨幣（即新台幣）所產生之相關兌換差額，係直接認列為其他綜合損益項下之國外營運機構財務報表換算之兌換差額。先前累計於國外營運機構財務報表換算之兌換差額，於處分國外營運機構時，重分類至損益。

2.透過其他綜合損益按公允價值衡量之金融資產未實現損益

	109年度	108年度
期初餘額	$ 2,435,949	($ 474,446)
透過其他綜合損益按公允價值衡量之權益工具投資未實現評價損益	1,258,198	1,572,352
採用權益法之關聯企業之其他綜合損益之份額	2,398,628	1,338,043
期末餘額	$ 6,092,775	$ 2,435,949

3.現金流量避險

	109年度	108年度
期初餘額	$ -	($ 1,151)
現金流量避險中因公允價值變動產生之損益		
移轉至被避險項目之原始帳面金額	-	1,151
期末餘額	$ -	$ -

與現金流量避險相關之其他權益項目，係現金流量避險中，公允價值變動屬有效避險部分之累計利益或損失，此累計利益或損失僅當避險交易影響損益時重分類為損益，或作為非金融被避險項目之認列基礎調整。

(六)庫藏股票

1.109 年度庫藏股變動資料如下：

持股原因	期初股數	本期增加	本期減少	期末股數
維護公司信用及股東權益	-	100,000,000 股	100,000,000 股	-

2.證券交易法第二十八條之二規定，公司對買回已發行在外股份之數量比例，不得超過公司已發行股份總數百分之十，收買股份之總金額，不得逾保留盈餘加發行股份溢價及已實現之資本公積之金額。合併公司持有之庫藏股票依證券交易法規定不得質押，亦不得享有股利之分派、表決權...等權利。

二三、營業收入

	109年度	108年度
銷貨收入	$ 105,217,487	$ 131,991,667
房地產銷售收入	5,495,319	571,573
勞務收入	160,465	224,120
工程收入	43,350	485,431
租金收入	1,201,247	1,193,894
其他收入	428,735	337,720
	$ 112,546,603	$ 134,804,405

二四、繼續營業單位淨利

營業外收入及支出 - 處分投資利益（損失）

	109年度	108年度
處分投資損失 - 非鐵金屬期貨合約	($ 217,842)	($ 1,287,899)
處分投資利益 - 子公司（附註二七）	-	2,145,199
處分投資利益（損失）- 遠期外匯合約	142,504	(34,418)
處分投資利益 - 匯率交換合約	2,349	-
處分投資損失 - 選擇權	(2,938)	-
	($ 75,927)	$ 822,882

營業外收入及支出 - 減損迴轉利益（損失）

	109年度	108年度
採用權益法之投資	$ -	($ 1,678,639)
不動產、廠房及設備	691	(1,790)
其他（增值稅）	(17)	(146)
	$ 674	($ 1,680,575)

員工福利費用、折舊及攤銷費用

	109年度			
	屬於營業成本者	屬於營業費用者	屬於營業外費用及損失者	合計
短期員工福利	$ 3,132,714	$ 2,254,057	$ -	$ 5,386,771
退職後福利	$ 103,937	$ 75,465	$ -	$ 179,402
其他員工福利	$ 410,065	$ 232,115	$ -	$ 642,180
折舊費用				
不動產、廠房及設備之折舊	$ 1,839,259	$ 261,784	$ 3,078	$ 2,104,121
使用權資產	31,990	99,426	-	131,416
投資性不動產之折舊	164,050	5,926	-	169,976
	$ 2,035,299	$ 367,136	$ 3,078	$ 2,405,513
攤銷費用	$ 5,664	$ 29,821	$ -	$ 35,485

	108年度			
	屬於營業成本者	屬於營業費用者	屬於營業外費用及損失者	合計
短期員工福利	$ 3,606,413	$ 2,123,478	$ -	$ 5,729,891
退職後福利	$ 218,489	$ 134,462	$ -	$ 352,951
其他員工福利	$ 431,794	$ 265,680	$ -	$ 697,474
折舊費用				
不動產、廠房及設備之折舊	$ 1,663,677	$ 179,015	$ 5,362	$ 1,848,054
使用權資產	19,296	88,153	-	107,449
投資性不動產之折舊	200,125	7,827	-	207,952
	$ 1,883,098	$ 274,995	$ 5,362	$ 2,163,455
攤銷費用	$ 3,378	$ 7,845	$ -	$ 11,223

依本公司章程，本公司係以當年度扣除分派員工酬勞及董監酬勞前之稅前利益分別以不低於 1%及不高於1%提撥員工酬勞及董監酬勞。109 及 108 年度估列員工酬勞分別為 68,500 仟元及 48,500 仟元；109 及 108 年度估列董監酬勞 34,050 仟元及 21,000 仟元，該等金額分別於 110 年 2 月 26 日及 109 年 2 月 27 日董事會決議。

年度合併財務報告通過發布日前經董事會決議之發放金額有重大變動時，該變動調整原提列年度費用，年度合併財務報告通過發布日後若金額仍有變動，則依會計估計變動處理，於次一年度調整入帳。

華新麗華公司於 109 年 2 月 27 日及 108 年 2 月 22 日舉行董事會，分別決議配發 108 及 107 年度之員工酬勞及董監酬勞與 108 及 107 年度合併財務報告認列之員工酬勞及董監酬勞金額並無差異。

有關華新麗華公司 110 及 109 年董事會決議之員工酬勞及董事酬勞資訊，請至台灣證券交易所「公開資訊觀測站」查詢。

二五、繼續營業單位所得稅

(一)所得稅費用包括下列項目：

	109年度	108年度
當期所得稅		
本期產生者	$ 1,155,082	$ 955,935
未分配盈餘加徵	48,843	418,342
以前年度之調整	(5,279)	(151,896)
土地增值稅	1,375,227	75,742
其　　他	16,218	-
	2,590,090	1,298,123
遞延所得稅		
本期產生者	(280,516)	(377,663)
以前年度之調整	(64,710)	36,483
	(345,226)	(341,180)
所得稅費用淨額	$ 2,244,864	$ 956,943

會計所得與當期所得稅費用之調節如下：

	109年度	108年度
繼續營業單位稅前利益	$ 9,250,665	$ 4,740,267
稅前淨利按法定稅率計算之所得稅費用	$ 2,961,094	$ 1,112,669
採權益法認列之投資利益	(1,008,704)	(768,494)
海外股利收入	-	6,529
免稅股利所得	(21,701)	(26,125)
處分股權投資（損失）利益	(560,411)	7,370
投資損失	-	(164,000)
免稅補助收入	(3,880)	-
其　　他	(344,580)	(59,418)
未認列之虧損扣抵 / 可減除暫時性差異	(131,035)	469,741
以前年度所得稅調整	(69,989)	(115,413)
未分配盈餘加徵	48,843	418,342
土地增值稅	1,375,227	75,742
所得稅費用	$ 2,244,864	$ 956,943

我國於 108 年 7 月經總統公布修正產業創新條例，明訂以 107 年度起之未分配盈餘興建或購置特定資產或技術得列為計算未分配盈餘之減除項目，合併公司計算未分配盈餘稅時，僅將已實際進行再投資之資本支出金額減除。

此外，合併公司亦依台財稅字 10904558730 號令，將 109 年分配之股利或盈餘金額中屬因首次適用 IFRS 9 及 IFRS 15 致 107 年度產生之期初保留盈餘淨增加數者，列為 107 年度未分配盈餘之減除項目。

(二)當期所得稅資產與負債

	109年12月31日	108年12月31日
當期所得稅資產		
應收退稅款（帳列其他非流動資產 - 其他）	$ 47,864	$ 976
當期所得稅負債		
應付所得稅	$ 4,557,761	$ 4,587,562

(三)遞延所得稅資產與負債之構成項目如下：

	109年12月31日	108年12月31日
遞延所得稅資產		
虧損扣抵	$ 300,951	$ 34,097
退休金費用超限數	32,000	58,000
未實現存貨跌價損失	34,564	94,626
閒置資產減損損失	17,000	18,000
未實現遞延銷貨毛利	6,489	2,474
長期投資未實現減損損失	547,000	552,000
固定資產折舊財稅差異	400	121
預提費用	1,173,984	1,031,313
其　　他	316,157	257,547

(接次頁)

(承前頁)

	109年12月31日	108年12月31日
遞延所得稅負債		
固定資產折舊財稅差異	(60,930)	(13,589)
土地增值稅準備	(173,329)	(148,006)
其　　他	19,802	(17,721)
	$ 2,214,088	$ 1,868,862
遞延所得稅資產 - 非流動	$ 2,428,545	$ 2,048,176
遞延所得稅負債 - 非流動	(214,457)	(179,314)
	$ 2,214,088	$ 1,868,862

(四)未於合併資產負債表中認列遞延所得稅資產之可減除暫時性差異及未使用虧損扣抵稅額如下：

	109年12月31日	108年12月31日
虧損扣抵		
109 年度到期	$ -	$ 293,031
110 年度到期	643,157	633,209
111 年度到期	77,524	111,545
112 年度到期	109,241	123,151
113 年度到期	90,064	134,536
114 年度到期	3,937	-
	$ 923,923	$ 1,295,472

(五)截至 109 年 12 月 31 日止，合併公司得用以扣抵以後年度所得稅額之虧損扣抵稅額如下：

到期年度	虧損扣抵稅額
110 年	$ 649,914
111 年	77,524
112 年	127,316
113 年	90,064
114 年	16,037
118 年	84
119 年	263,935
	$ 1,224,874

(六)華新麗華公司歷年度之營利事業所得稅結算申報案，業經稅捐稽徵機關核定至 106 年度。

二六、每股純益

用以計算每股純益之分子及分母揭露如下：

	109年度			108年度		
	金額（分子） 歸屬於本公司股東稅後	股數（分母）（仟股）	每股純益（元） 歸屬於本公司股東稅後	金額（分子） 歸屬於本公司股東稅後	股數（分母）（仟股）	每股純益（元） 歸屬於本公司股東稅後
基本每股純益						
屬於普通股股東之本期純益	$ 6,691,149	3,276,128	$ 2.04	$ 3,149,679	3,326,000	$ 0.95
具稀釋作用潛在普通股之影響						
員工酬勞	-	4,100		-	4,136	
	$ 6,691,149	3,280,228	$ 2.04	$ 3,149,679	3,330,136	$ 0.95

二七、處分子公司

合併公司於 108 年 5 月與珠海格力電工有限公司（非關係人）簽訂處分南京華新有色金屬有限公司股權之協議，並於 108 年 5 月 27 日因撤回原指派之董監事而喪失控制力。

(一)收取之對價

	金額
現金及約當現金	$ 97,528
應收處分投資款（帳列其他應收款項下）	6,553,570
總收取對價	$ 6,651,098

(二)於喪失控制力日，對喪失控制之資產及負債如下：

	金額
流動資產	
現金及約當現金	$ 1,321,694
應收票據	148,312
應收帳款	1,442,433
存　　貨	1,656,511
其他應收款	330,610
其他流動資產	26,392
非流動資產	
不動產、廠房及設備	205,870
使用權資產	42,551
存出保證金	3,108
其他非流動資產 - 其他	59,982
資產合計	$ 5,237,463
流動負債	
透過損益按公允價值之金融負債 - 流動	$ 75,838
應付票據及帳款	169,473
其他應付款	126,421
其他流動負債	153,582

(接次頁)

(承前頁)

	金額
非流動負債	
其他非流動負債 - 其他	$ 6,777
負債合計	532,091
處分之淨資產	$ 4,705,372

(三)處分子公司利益

	金額
處分股權收取之對價	$ 6,651,098
處分成本	(3,335)
非控制權益	262,777
處分日之淨資產價值	(4,705,372)
外幣影響數	(59,969)
處分利益淨額	$ 2,145,199

上述處分股權利益，帳列 108 年度「處分投資利益」項下。

(四)於喪失控制力日，對合併現金流量影響數

	金額
處分股權收取之對價	$ 6,651,098
減：期末應收投資款項（帳列「其他應收款項下」）	(6,553,570)
減：處分日現金及約當現金餘額	(1,321,694)
加：預收保證金（帳列「其他流動負債下」）	4,478,042
喪失控制力之外幣影響數	(16,844)
現金及約當現金淨增加數	$ 3,237,032

上述股權交易已於 108 年 8 月 9 日完成變更登記，截至 108 年 12 月 31 日止，合併公司收取處分南京華新有色金屬有限公司股權協議之款項人民幣 978,685 仟元（新台幣 4,205,732 仟元），係屬股權交易保證金性質，帳列 108 年 12 月 31 日之其他流動負債項下。交易之應收款項及保證金退還已於 109 年 4 月 29 日完成交易。

二八、營業租賃協議

營業租賃係出租合併公司所擁有之投資性不動產，租賃期間為 5 至 10 年，並有延展 10 年租期之選擇權。所有營業租賃合約均包括於承租人行使續租權時，依市場租金行情調整租金之條款。承租人於租賃期間結束時，對該不動產不具有優惠承購權。

截至 109 年及 108 年 12 月 31 日止，合併公司因營業租賃合約所收取之保證金（帳列其他非流動負債）分別為 303,187 仟元及 303,648 仟元。

截至 109 年 12 月 31 日止，合併公司不可取消營業租賃應收款之未來最低租賃給付總額如下：

	金額
110 年度	$ 1,306,730
111 年度至 115 年度	3,088,547
115 年度之後	202,863
	$ 4,598,140

二九、資本風險管理

合併公司之資本管理係以確保具有必要之財務資源及營運計畫，以支應未來 12 個月所需之營運資金，資本支出、債務償還及股利支出等。

合併公司資本結構係由合併公司之淨債務（即借款減除現金及約當現金）及歸屬於母公司業主之權益（即股本、資本公積、保留盈餘及其他權益項目）組成。

合併公司主要管理階層每季重新檢視集團資本結構，其檢視內容包括考量各類資本之成本及相關風險。合併公司依據主要管理階層之建議，將藉由支付股利、發行新股、買回股份及發行新債或償付舊債等方式平衡其整體資本結構。

三十、金融工具

(一)公允價值資訊 - 非按公允價值衡量之金融工具

合併公司管理階層認為非按公允價值衡量之金融資產及金融負債之帳面價值趨近其公允價值。

(二)公允價值資訊 - 以重複性基礎按公允價值衡量之金融工具

1.公允價值層級

109 年 12 月 31 日

	第 1 等 級	第 2 等 級	第 3 等 級	合 計
透過損益按公允價值衡量之金融資產				
衍生工具（未指定避險）	$ 73,329	$ -	$ -	$ 73,329
公司債券	-	-	5,683,859	5,683,859
避險之衍生性金融資產	-	8,282	-	8,282
合 計	$ 73,329	$ 8,282	$ 5,683,859	$ 5,765,470
透過其他綜合損益按公允價值衡量之金融資產				
權益工具投資				
- 國內上市（櫃）有價證券	$ 6,475,588	$ -	$ -	$ 6,475,588
- 國內外非上市（櫃）有價證券	-	-	435,056	435,056
合 計	$ 6,475,588	$ -	$ 435,056	$ 6,910,644
透過損益按公允價值衡量之金融負債				
衍生工具（未指定避險）	$ -	$ 8,374	$ -	$ 8,374

108 年 12 月 31 日

	第 1 等 級	第 2 等 級	第 3 等 級	合 計
透過損益按公允價值衡量之金融資產				
衍生工具（未指定避險）	$ 69,510	$ 285	$ -	$ 69,795
透過其他綜合損益按公允價值衡量之金融資產				
權益工具投資				
- 國內上市（櫃）有價證券	$ 4,729,384	$ -	$ -	$ 4,729,384
- 國內外非上市（櫃）有價證券	-	-	593,981	593,981
合 計	$ 4,729,384	$ -	$ 593,981	$ 5,323,365

(接次頁)

(承前頁)

	第 1 等 級	第 2 等 級	第 3 等 級	合 計
透過損益按公允價值衡量之金融負債				
衍生工具（未指定避險）	$ -	$ 6,026	$ -	$ 6,026
避險之衍生性金融負債	-	14,346	-	14,346
合 計	$ -	$ 20,372	$ -	$ 20,372

2.109 及 108 年度無第 1 等級與第 2 等級或第 3 等級公允價值衡量間移轉之情形。

3.採第 3 等級公允價值變動之金融資產，除認列於其他綜合損益之公允價值變動外，未有其他調整項目。

4.第 2 等級公允價值衡量之評價技術及輸入值

金融工具類別	評價技術及輸入值
衍生工具 - 遠期外匯合約	現金流量折現法：按期末之可觀察遠期匯率及合約所訂匯率估計未來現金流量，並以可反映各交易對方信用風險之折現率分別折現。
衍生工具 - 匯率交換合約	現金流量折現法：按期末之可觀察遠期匯率及合約所訂匯率估計未來現金流量，並以可反映各交易對方信用風險之折現率分別折現。

5.第 3 等級公允價值衡量之評價技術及輸入值

金融工具類別	評價技術及輸入值
國內外非上市（櫃）權益投資	市場法：按期末可觀察類比公司之市場公允價值，並以被投資公司本益比及市價 / 淨值比予以調整。
衍生工具—選擇權	選擇權訂價模式：採用之重大不可觀察輸入值為可類比公司之股價波動度。
混合工具—公司債	現金流量折現法：按合約所訂之利率估計未來現金流量，並以可反映各交易對方信用風險之折現率分別折現。

(三)金融工具之種類

	109年12月31日	108年12月31日
金融資產		
按攤銷後成本衡量之金融資產		
現金及約當現金	$ 11,944,408	$ 11,753,006
合約資產 - 流動	4,460,992	4,014,672
應收票據及帳款（含關係人）	10,517,263	11,214,092
應收融資租賃款（流動及非流動）	776,713	830,991
其他應收款	887,091	8,076,664
其他金融資產	705,277	317,733
存出保證金	221,314	183,291
按攤銷後成本衡量之金融資產 - 流動	1,315,970	1,470,571
避險之衍生性金融資產（流動及非流動）	8,282	-
透過損益按公允價值衡量之金融資產（流動及非流動）	5,757,188	69,795
透過其他綜合損益按公允價值衡量之金融資產（流動及非流動）	6,910,644	5,323,365

(接次頁)

(承前頁)

	109年12月31日	108年12月31日
金融負債		
透過損益按公允價值衡量之金融負債（流動及非流動）	$ 8,374	$ 6,026
避險之衍生性金融負債（流動及非流動）	-	14,346
按攤銷後成本衡量		
短期借款	6,591,019	12,457,481
應付票據及帳款	7,729,729	7,310,226
其他應付款	5,143,921	4,901,323
長期借款（含 1 年內到期）	37,569,229	23,493,411
存入保證金（帳列其他流動及非流動負債）	532,530	5,168,697

(四)財務風險管理目的與政策

合併公司主要金融工具包括權益及投資、借款、應收帳款、應付帳款等。合併公司之財務管理部門係為各業務單位提供服務，統籌協調進入國內與國際金融市場操作，藉由依照風險程度與廣度分析暴險之內部風險報告監督及管理合併公司營運有關之財務風險。該等風險包括市場風險、信用風險及流動性風險。

合併公司透過衍生金融工具規避暴險，以減輕該等風險之影響。衍生金融工具之運用受合併公司董事會通過之政策所規範，其為匯率風險、利率風險、信用風險、衍生金融工具與非衍生金融工具之運用以及剩餘流動資金之投資之書面原則。內部稽核人員持續地針對政策之遵循與暴險額度進行覆核。合併公司並未以投機目的而進行金融工具之交易。

1.市場風險

合併公司承擔之主要財務風險為外幣匯率變動風險及利率變動風險。合併公司以遠期外匯合約及利率交換合約規避因匯率波動以及利率波動產生之風險。

合併公司有關金融工具市場風險之暴險及其對該等暴險之管理與衡量方式自前期以來並無改變。

(1)匯率風險

合併公司從事外幣交易，因而使合併公司產生匯率變動暴險。合併公司匯率暴險之管理係於政策許可之範圍內，利用遠期外匯合約管理風險。

合併公司透過衍生工具與被避險項目合約條款之配合，以極大化避險有效性。

合併公司於資產負債表日非功能性貨幣計價之貨幣性資產與貨幣性負債帳面價值（包含合併財務報表中已沖銷之非功能貨幣計價之貨幣性項目）如下：

	109年12月31日	108年12月31日
資　產		
美　金	$ 7,361,149	$ 4,820,850
日　圓	27,663	30,990
歐　元	487,961	350,497
新　幣	-	2,091
港　幣	8,771	9,444
澳　幣	12,493	1,946
馬　幣	713,350	21,814
印 尼 盾	111,268	16,418

	109年12月31日	108年12月31日
負　債		
美　金	$ 14,723,112	$ 10,306,467
日　圓	1,108	-
歐　元	159	-
馬　幣	48,113	54,505

合併公司於資產負債表日具匯率風險暴險之衍生工具合約金額如下：

	109年12月31日	108年12月31日
資　產		
美　金	$ 8,661,457	$ 252,948
歐　元	-	219,193
負　債		
美　金	8,951,264	11,092,136
歐　元	317,514	-

敏感度分析

合併公司主要受到美元匯率波動之影響。

下表詳細說明當新台幣（功能性貨幣）對各攸關外幣之匯率增加及減少 1%時，合併公司之敏感度分析。敏感度分析僅包括流通在外之外幣貨幣性項目，並將其期末之換算以新台幣匯率變動 1%予以調整。

	美金之影響	
	109年度	108年度
損　益	($ 95,784)	($ 163,248)

(2)利率風險

因合併公司利率風險主要來自固定及浮動利率借款。

合併公司於資產負債表日受利率暴險之金融資產及金融負債帳面金額如下：

	109年12月31日	108年12月31日
具現金流量利率風險		
- 金融資產	$ 1,315,970	$ 1,470,571
- 金融負債	44,160,248	35,950,892

敏感度分析

下列敏感度分析係依金融工具於資產負債表日之利率暴險而決定。對於浮動利率負債，其分析方式係假設資產負債表日流通在外之負債金額於整年度皆流通在外。

若利率上升一個百分點，在所有其他變數維持不變之情況下，合併公司 109 及 108 年度之稅前淨利分別減少 428,443 仟元及 344,803 仟元。

避險會計

109 年度

合併公司之避險策略係以簽訂遠期外匯合約規避特定外幣收支部位 100%公允價值之匯率暴險，並指定為公允價值避險。避險調整數係立即認列於損益，並於綜合損益表中認列於被避險項目相關之項目下。

避險工具	幣別	合約金額	到期期間	遠期價格	單行項目	帳面金額 資產	帳面金額 負債	當期評估避險無效性所採用之避險工具公允價值變動
匯率交換合約	美金兌新台幣	USD 21,000 NTD 607,457	110.1.13	$ 590,059	避險之金融負債	$ -	($ 17,398)	$ -
匯率交換合約	美金兌新台幣	USD 30,000 NTD 867,795	110.1.13	842,940	避險之金融負債	-	(24,855)	-
匯率交換合約	美金兌新台幣	USD 30,000 NTD 867,810	110.1.13	842,940	避險之金融負債	-	(24,870)	-
匯率交換合約	美金兌新台幣	USD 21,000 NTD 607,467	110.1.13	590,058	避險之金融負債	-	(17,409)	-
匯率交換合約	美金兌新台幣	USD 30,000 NTD 867,810	110.1.13	842,940	避險之金融負債	-	(24,870)	-
匯率交換合約	美金兌新台幣	USD 27,000 NTD 781,029	110.1.13	758,646	避險之金融負債	-	(22,383)	-
匯率交換合約	美金兌新台幣	USD 30,000 NTD 867,810	110.1.13	842,940	避險之金融負債	-	(24,870)	-
匯率交換合約	美金兌新台幣	USD 11,000 NTD 318,197	110.1.13	309,078	避險之金融負債	-	(9,119)	-
匯率交換合約	美金兌人民幣	USD 21,000 RMB 141,259	110.1.15	RMB145,695	避險之金融資產	RMB 4,436	-	-
匯率交換合約	美金兌人民幣	USD 80,000 RMB 538,128	110.1.15	RMB555,027	避險之金融資產	RMB 16,899	-	-
匯率交換合約	美金兌人民幣	USD 21,000 RMB 141,246	110.1.15	RMB145,669	避險之金融資產	RMB 4,423	-	-
匯率交換合約	美金兌人民幣	USD 40,000 RMB 269,040	110.1.15	RMB277,466	避險之金融資產	RMB 8,426	-	-
匯率交換合約	美金兌人民幣	USD 27,000 RMB 181,607	110.1.15	RMB187,300	避險之金融資產	RMB 5,693	-	-

2.信用風險

信用風險係指交易對方拖欠合約義務而造成集團財務損失之風險。截至資產負債表日，合併公司可能因交易對方未履行義務及合併公司提供財務保證造成財務損失之最大信用風險暴險主要係來自於：

(1)合併資產負債表所認列之金融資產帳面金額。

(2)合併公司提供財務保證而可能需支付之最大金額，不考量發生可能性。

合併公司採行之政策係僅與信譽卓著之對象進行交易，並於必要情形下取得足額之擔保以減輕因拖欠所產生財務損失之風險。合併公司持續監督信用暴險以及交易對方之信用評等，並將總交易金額分散至各信用評等合格之客戶，並透過每年複核及核准之交易對方信用額度限額控制信用暴險。

為減輕信用風險，合併公司管理階層指派專責團隊負責授信額度之決定、授信核准及其他監控程序以確保逾期應收款項之回收已採取適當行動。此外，合併公司於資產負債表日會逐一複核應收款項之可回收金額以確保無法回收之應收款項已提列適當減損損失。據此，華新麗華公司管理階層認為合併公司之信用風險已顯著減少。

3.流動性風險

合併公司係透過管理及維持足夠部位之現金及約當現金以支應集團營運並減輕現金流量波動之影響。合併公司管理階層監督銀行融資額度使用狀況並確保借款合約條款之遵循。

(1)合併公司已約定還款期間之非衍生性金融負債預定到期如下：

109 年 12 月 31 日

	1年	1至2年	2至5年	5年以上	合計
非衍生金融負債					
浮動利率工具	$ 12,753,419	$ 18,144,584	$ 12,124,475	$ 1,137,770	$ 44,160,248
租賃負債	110,061	69,523	129,031	153,615	462,230
無附息負債	13,262,780	28,216	115,184	-	13,406,180
	$ 26,126,260	$ 18,242,323	$ 12,368,690	$ 1,291,385	$ 58,028,658

108 年 12 月 31 日

	1年	1至2年	2至5年	5年以上	合計
非衍生金融負債					
浮動利率工具	$19,021,677	$ 7,162,400	$ 9,766,815	$ -	$35,950,892
租賃負債	90,125	76,861	87,691	129,181	383,858
無附息負債	17,220,360	26,850	119,567	13,469	17,380,246
	$36,332,162	$ 7,266,111	$ 9,974,073	$ 142,650	$53,714,996

(2)合併公司已約定交割日之衍生性金融工具預定交割日如下：

109 年 12 月 31 日

	需求即付或短於 1 個月	1 至 3 個月	3 個月至 1 年	1 至 5 年	合計
淨額交割					
金融期貨合約	($ 617)	$ 62,663	$ 11,283	$ -	$ 73,329
遠期外匯合約	(8,020)	(44)	(310)	-	(8,374)
匯率交換合約	8,282	-	-	-	8,282
	($ 355)	$ 62,619	$ 10,973	$ -	$ 73,237

108 年 12 月 31 日

	需求即付或短於 1 個月	1 至 3 個月	3 個月至 1 年	1 至 5 年	合計
淨額交割					
金融期貨合約	$ 36,980	$ 32,803	($ 273)	$ -	$ 69,510
遠期外匯合約	(120)	1,941	(7,847)	-	(6,026)
匯率交換合約	(8,689)	(5,372)	-	-	(14,061)
	$ 28,171	$ 29,372	($ 8,120)	$ -	$ 49,423

(五)金融資產移轉資訊

合併公司讓售應收帳款之相關資訊如下：

109 年度

交易對象	讓售金額	轉列至其他應收款金額	尚可預支金額	已預支金額	已預支金額年利率(%)
中國信託銀行	$ 137,121	$ 21,266	US$ 2,700	$ -	-

108 年度

交易對象	讓售金額	轉列至其他應收款金額	尚可預支金額	已預支金額	已預支金額年利率(%)
中國信託銀行	$ 162,569	$ 13,636	US$ 2,700	$ -	-

三一、關係人交易

華新麗華公司及子公司（係合併公司之關係人）間之交易、客戶餘額、收益及費損於合併時全數予以銷除，故未揭露於本附註。合併公司與其他關係人間之交易如下：

(一)關係人名稱及其關係

關係人名稱	與合併公司之關係
華邦電子股份有限公司	關聯企業
華新科技股份有限公司	關聯企業
華東科技股份有限公司	關聯企業
金鑫投資股份有限公司	關聯企業
常州中鋼精密鍛材有限公司	關聯企業
杭州華新電力線纜有限公司	關聯企業
華科采邑股份有限公司	關聯企業
新唐科技股份有限公司	關聯企業
信昌電子陶瓷股份有限公司	關聯企業
瀚宇彩晶股份有限公司	實質關係人
廣泰金屬工業股份有限公司	實質關係人
瀚宇博德股份有限公司	實質關係人
精成科技股份有限公司	實質關係人
台灣精星科技股份有限公司	實質關係人

(二)營業收入

	109年度	108年度
關聯企業	$ 8,782	$ 11,336
其他關係人	903,376	958,959
	$ 912,158	$ 970,295

(三)租賃收入

	109年度	108年度
關聯企業	$ 44,514	$ 41,765
其他關係人	993	12,355
	$ 45,507	$ 54,120

(四)進　　貨

	109年度	108年度
關聯企業	$ 30,100	$ 30,830
其他關係人	3,891	2,676
	$ 33,991	$ 33,506

(五)管理費用

	109年度	108年度
關聯企業	$ 12,955	$ 11,232
其他關係人	10,725	12,311
	$ 23,680	$ 23,543

主係華新麗華公司與關係企業集中辦理股務事宜之股務處理費用分攤，帳列「管理及總務費用」減項。

(六)股利收入

	109年度	108年度
瀚宇彩晶	$ -	$ 71,188
瀚宇博德	106,722	58,825
其他關係人	2,890	4,816
	$ 109,612	$ 134,829

(七)應收票據

	109年12月31日	108年12月31日
關聯企業	$ 6,312	$ 4,073
其他關係人	-	28,248
	$ 6,312	$ 32,321

(八)應收帳款

	109年12月31日	108年12月31日
關聯企業	$ -	$ 330
其他關係人	39,054	26,393
	$ 39,054	$ 26,723

(九)應付票據

	109年12月31日	108年12月31日
關聯企業	$ 16,857	$ 14,837

(十)應付帳款

	109年12月31日	108年12月31日
關聯企業	$ -	$ 721
其他關係人	684	116
	$ 684	$ 837

(十一)其他應收款（不含資金貸與）

	109年12月31日	108年12月31日
關聯企業	$ 9,945	$ 8,784
其他關係人	2,598	2,549
	$ 12,543	$ 11,333

(十二)資金融通

合併公司資金貸與關係人情形如下：

	109年度			
關係人名稱	最高餘額	期末動支餘額	利息收入	利率區間
杭州華新電力線纜	$ 350,663	$ 349,187	$ 16,159	4.35%~4.79%

	108年度			
關係人名稱	最高餘額	期末動支餘額	利息收入	利率區間
杭州華新電力線纜	$ 367,935	$ 343,786	$ 17,402	4.79%

(十三)存入保證金

	109年12月31日	108年12月31日
關聯企業	$ 7,225	$ 8,916
其他關係人	282	417
	$ 7,507	$ 9,333

(十四)處分不動產、廠房及設備（含處分投資性不動產）

關係人類別	109年度 處分價款	109年度 處分利益	108年度 處分價款	108年度 處分利益
信昌電子陶瓷	$ 295	$ 295	$ 278,246	$ 246,877

合併公司 108 年度處分投資性不動產予信昌電子陶瓷；該處分價格係參考鄰近交易行情及專業估價報告。

(十五)對主要管理階層之獎酬

合併公司對董事及主要管理階層之薪酬如下：

	109年度	108年度
短期員工福利	$ 127,218	$ 117,365
退職後福利	1,414	17,594
	$ 128,632	$ 134,959

董事及主要管理階層之薪酬係由薪酬委員會依個人績效及市場趨勢決定之。

三二、質抵押之資產

合併公司下列資產業經提供為向銀行借款及承包工程之擔保品、進口原物料之關稅擔保：

	109年12月31日	108年12月31日
存出保證金（帳列其他金融資產 - 流動）	$ 79,977	$ 45,962
受限制銀行存款（帳列其他金融資產 - 流動）	538,468	271,771
質押定期存款（帳列其他金融資產 - 非流動）	8,730	8,595
應收融資租賃款 - 流動	56,128	54,278
應收融資租賃款 - 非流動	720,585	776,713
非流動資產	52,406	85,958
	$ 1,456,294	$ 1,243,277

三三、重大或有負債及未認列之合約承諾

除其他附註所述者外，合併公司於資產負債表日有下列重大承諾事項及或有事項：

(一)截至 109 年及 108 年 12 月 31 日止，合併公司已在銀行開立尚未使用之信用狀情形如下：

幣別	信用狀開立總額（仟元） 109年12月31日		108年12月31日	
美金	USD	17,455	USD	20,182
日幣	JPY	108,812	JPY	94,529
歐元	EUR	4,770	EUR	5,277
人民幣	RMB	13,134	RMB	13,134
新台幣	TWD	82,347	TWD	30,799

(二)截至 109 年及 108 年 12 月 31 日止，合併公司之或有負債包括押標金及履約保證開立信用狀金額分別約新台幣 392,784 仟元、美金 30 仟元及人民幣 41,533 仟元以及新台幣 336,075 仟元、美金 10 仟元及人民幣 59,390 仟元；關稅保證函約新台幣 434,000 仟元及新台幣 524,000 仟元及人民幣 3,500 仟元。

(三)合併公司 109 年及 108 年 12 月 31 日與 ERAMET 及 MITSUBISHI 等金屬公司簽訂之進口銅板合約案，總價款約分別為美金 22,681 仟元以及美金 23,404 仟元，截至 109 年及 108 年 12 月 31 日止尚未到貨且屬不可取消之進貨合約。

(四)合併公司與 PT. Plenty Bumi International 及 Eternal Tsingshan Group Limited 簽訂之建造廠房與購置機器設備合約案，截至 109 年 12 月 31 日止尚有未認列之合約承諾美金 115,670 仟元。

三四、其他事項

合併公司 109 年度受新型冠狀病毒（COVID-19）疫情影響，導致部分子公司依當地主管機關規定暫時停工，目前已全面恢復營運，對於合併公司之繼續經營能力、資產減損及籌資風險等，均未受到重大影響。惟疫情影響仍具不確定性，合併公司將持續關注疫情之發展。

三五、重大之期後事項

華新麗華公司於 110 年 1 月 6 日發行普通股 205,332,690 股受讓東元電機股份有限公司普通股 171,103,730 股，雙方擬透過股份交換進行策略聯盟，深化長期夥伴關係，結合彼此所長，藉以提升雙方競爭力，為共同布局下一代智慧電網、智能製造及新能源產業應用進行策略合作。

另華新麗華公司於 110 年 1 月 22 日經董事會決議以不超過交易總金額新台幣 18 億元新增取得東元電機股份有限公司普通股股份。

三六、具重大影響之外幣資產及負債資訊

以下資訊係按合併公司各個體功能性貨幣以外之外幣彙總表達，所揭露之匯率係指該等外幣換算至功能性貨幣之匯率。具重大影響之外幣資產及負債如下：

109 年 12 月 31 日

單位：各外幣 / 新台幣仟元

金融資產	外幣	匯率	新台幣
貨幣性項目			
美金	$ 258,467	28.4800	$ 7,361,149
日圓	100,120	0.2763	27,663
歐元	13,934	35.0200	487,961
港幣	2,388	3.6730	8,771
澳幣	596	21.9500	12,493
馬幣	105,067	6.7895	713,350
印尼盾	54,811,630	0.0020	111,268
非貨幣性項目			
美金	201,893	28.4800	5,749,918
人民幣	43,268	4.3648	188,857

(接次頁)

(承前頁)

金融負債	外幣	匯率	新台幣
貨幣性項目			
美金	$ 516,963	28.4800	$ 14,723,112
日幣	4,011	0.2763	1,108
馬幣	7,086	6.7895	48,113
人民幣	182,191	4.3648	795,234
瑞士法朗	17	32.3050	549
非貨幣性項目			
美金	6,377	28.4800	181,613

108 年 12 月 31 日

單位：各外幣 / 新台幣仟元

金融資產	外幣	匯率	新台幣
貨幣性項目			
美金	$ 160,802	29.9800	$ 4,820,850
日圓	112,281	0.2760	30,990
歐元	10,435	33.5900	350,497
新幣	94	22.2800	2,091
港幣	2,454	3.8490	9,444
澳幣	93	21.0050	1,946
馬幣	3,102	7.0330	21,814
印尼盾	7,531,211	0.0022	16,418
非貨幣性項目			
美金	9,554	29.9800	286,428
金融負債			
貨幣性項目			
美金	343,778	29.9800	10,306,467
馬幣	7,750	7.0330	54,505
瑞士法郎	17	30.925	526
非貨幣性項目			
美金	1,848	29.9800	55,402

合併公司於 109 及 108 年度外幣兌換損益已實現及未實現分別為損失 66,726 仟元及利益 112,757 仟元，由於外幣交易及集團個體之功能性貨幣種類繁多，故無法按各重大影響之外幣別揭露兌換損益。

三七、附註揭露事項

(一)重大交易事項及(二)轉投資事業相關資訊：

編號	項目	說明
1	資金貸與他人。	附表一
2	為他人背書保證。	附表二
3	期末持有有價證券情形。	附表三
4	累積買進或賣出同一有價證券之金額達新台幣 3 億元或實收資本額 20%以上。	附表四

編　　號	項　　目	說　　明
5	取得不動產之金額達新台幣 3 億元或實收資本額 20%以上。	附表五
6	處分不動產之金額達新台幣 3 億元或實收資本額 20%以上。	無
7	與關係人進、銷貨之金額達新台幣 1 億元或實收資本額 20%以上。	附表六
8	應收關係人款項達新台幣 1 億元或實收資本額 20%以上。	附表七
9	從事衍生工具交易。	詳附註七及八
10	被投資公司資訊。	詳附表八
11	其他：母子公司間及各子公司間之業務關係及重要交易往來情形及金額。	詳附表十

(三)大陸投資資訊：

編　　號	項　　目	說　　明
1	大陸被投資公司名稱、主要營業項目、實收資本額、投資方式、資金匯出入情形、持股比例、投資損益、期末投資帳面金額、已匯回投資損益及赴大陸地區投資限額。	詳附表九
2	與大陸被投資公司直接或間接經由第三地區所發生下列之重大交易事項，及其價格、付款條件、未實現損益： (1)進貨金額及百分比與相關應付款項之期末餘額及百分比。 (2)銷貨金額及百分比與相關應收款項之期末餘額及百分比。 (3)財產交易金額及其所產生之損益數額。 (4)票據背書保證或提供擔保品之期末餘額及其目的。 (5)資金融通之最高餘額、期末餘額、利率區間及當期利息總額。 (6)其他對當期損益或財務狀況有重大影響之交易事項，如勞務之提供或收受等。	詳附表九

(四)主要股東資訊：股權比例達 5%以上之股東名稱、持股數額及比例。（附表十一）

三八、營運部門財務資訊

(一)營運部門基本資訊

1.營運部門之分類

提供給主要營運決策者用以分配資源及評量部門績效之資訊，著重於每一交付或提供之產品或勞務之種類。合併公司之應報導部門如下：

(1)電線電纜部門

主要負責生產銅導體、各式電線電纜及接續材料、配件，銷售予電力電纜、通信電纜、電子業、家電業、工程建築業。

(2)不銹鋼部門

主要負責冶煉、軋製、加工不銹鋼、碳鋼、合金鋼管鋼胚、不銹鋼薄片、鋼絞線、不銹鋼鋼線及鍍鋅鋼絲，銷售予扣件業、伸線業、工業零配件業、軸件業、車床業、配管、熱交換器、排水管、石化工業、工程業。

(3)商貿地產部門

主要負責發展複合式商業地產、不動產管理，部門營運模式為興建住宅、辦公樓、商場及酒店，並提供出租、經營管理及售後服務。

(4)經營管理及投資部門

主要負責總部支援營運及管理其他轉投資事業。

2.營運部門損益、資產及負債之衡量原則

各營運部門之會計政策與附註四所述之重要會計政策均相同。合併公司營運部門損益係以避險會計調整後之稅前營業利益及估計未來潛在損益衡量，並作為評估績效之基礎。合併公司將部門間之銷售及移轉，視為與第三人間之銷售或移轉，以現時市價衡量。

合併公司並未分攤所得稅費用（利益）、權益法認列之投資損益、兌換損益、投資損益、處分投資損益、金融商品評價損益或非經常發生之損益至應報導部門。報導之金額與營運決策者使用之報告一致。

3.應報導部門之辨認因素

合併公司之應報導部門係策略性事業單位，以提供不同產品及勞務。由於每一策略事業單位需要不同技術及行銷策略，故須分別管理。

(二)營運部門財務資訊

1.部門收入及營運狀況如下：

單位：新台幣仟元

	109年度				
	電線電纜部門	不銹鋼部門	商貿地產部門	經營管理及投資部門	合計
來自外部客戶收入	$ 41,378,992	$ 46,030,715	$ 7,099,820	$ 18,037,076	$112,546,603
部門營業利益	1,242,325	1,196,472	3,583,825	1,198,817	7,221,439
營業外收支淨額：					
利息收（支）淨額					(278,459)
採用權益法認列之關聯企業利益之份額					1,696,319
股利收入					110,990
處分不動產、廠房及設備損失					(7,979)
處分投資利益					87,696
外幣兌換損失					(66,726)
透過損益按公允價值衡量之金融資產（負債）利益					732,121
減損迴轉利益					674
雜項支出					(245,410)
合併稅前利益					$ 9,250,665

	108年度				
	電線電纜部門	不銹鋼部門	商貿地產部門	經營管理及投資部門	合計
來自外部客戶收入	$ 60,557,082	$ 56,737,975	$ 2,098,825	$ 15,410,523	$134,804,405
部門營業利益	1,148,885	879,274	283,341	1,719,631	4,031,131
營業外收支淨額：					
利息收（支）淨額					(291,258)
採用權益法認列之關聯企業利益之份額					727,962
股利收入					136,772
處分不動產、廠房及設備利益					854,514
處分投資性不動產利益					246,877
處分投資利益					822,882
外幣兌換利益					112,757
透過損益按公允價值衡量之金融資產（負債）損失					(106,368)
減損損失					(1,680,575)
雜項支出					(114,427)
合併稅前利益					$ 4,740,267

2.部門資產及負債如下：

	電線電纜部門	不銹鋼部門	商貿地產部門	經營管理及投資部門	合計
部門資產					
109 年 12 月 31 日	$ 11,209,815	$ 30,235,244	$ 27,684,853	$ 82,434,094	$151,564,006
108 年 12 月 31 日	$ 7,794,262	$ 31,357,528	$ 28,269,666	$ 70,644,946	$138,066,402
部門負債					
109 年 12 月 31 日	$ 3,902,905	$ 14,463,048	$ 12,371,783	$ 33,545,440	$ 64,283,176
108 年 12 月 31 日	$ 2,140,001	$ 13,311,082	$ 14,311,511	$ 29,737,694	$ 59,500,288

(三)地區別資訊

合併公司 109 年及 108 年 12 月 31 日位於單一地區之非流動資產（金融商品、遞延所得稅資產及退休辦法下之資產除外）及 109 及 108 年度來自單一地區之收入明細如下：

	來自外部客戶之收入（註）		非流動資產	
	109年度	108年度	109年12月31日	108年12月31日
亞　洲	$ 90,763,089	$ 116,540,861	$ 46,169,318	$ 39,430,534
美　洲	17,896,829	14,561,842	156,460	214,988
歐　洲	2,048,572	2,451,408	-	-
其　他	1,838,113	1,250,294	-	-
	$ 112,546,603	$ 134,804,405	$ 46,325,778	$ 39,645,522

註：收入以客戶所在地區為基礎歸類。

(四)重要客戶資訊

合併公司 109 及 108 年度，無單一客戶佔合併公司營業收入超過 10%者。

華新麗華股份有限公司及其子公司
資金貸與他人
民國 109 年度

附表一

編號	貸出資金之公司	貸與對象	往來科目	是否為關係人	本期最高餘額	期末餘額	實際動支	
0	華新麗華股份有限公司	PT. Walsin Nickel Industrial Indonesia	其他應收款	是	$ 16,809,300 (USD 570,000)	$ 16,233,600 (USD 570,000)	$ 5,340,000 (USD 187,500)	

註 1：依照華新麗華股份有限公司之資金貸與他人管理辦法，對華新麗華股份有限公司其直接及間接持有表決權股份未達 100%之子公司，資金貸與總限額以貸出公司最近期合併財務報表中歸屬於母公司權益之 40%為限。

(1)對單一企業資金貸與之最高限額之計算如下：

華新鎳業公司 = $84,468,235×40% = $33,787,294（USD1,186,352）

(2)資金融通最高限額之計算如下：

華新麗華股份有限公司資金融通最高限額 = $84,468,235×40% = $33,787,294（USD1,186,352）

註 2：除另予註明美金（USD）外，餘皆為新台幣。

註 3：109 年 12 月 31 日美金兌換新台幣為 1：28.48。

華新麗華控股有限公司及子公司
資金貸與他人
民國 109 年度

附表一之一

編號	貸出資金之公司	貸與對象	往來科目	是否為關係人	本期最高餘額	期末餘額	實際動支	
1	華新麗華控股有限公司	華新（中國）投資有限公司	其他應收款	是	$ 9,589,228 (USD 154,000) (RMB 1,127,000)	$ - (USD -) (RMB -)	$ - (USD -) (RMB -)	
1	華新麗華控股有限公司	華新麗華股份有限公司	其他應收款	是	6,050,000 (USD 200,000)	- (USD -)	- (USD -)	
2	華新（中國）投資有限公司	杭州華新電力線纜有限公司	其他應收款	是	350,663 (RMB 80,000)	349,187 (RMB 80,000)	349,187 (RMB 80,000)	
2	華新（中國）投資有限公司	華新（南京）置業開發有限公司	其他應收款	是	10,958,225 (RMB 2,500,000)	10,912,100 (RMB 2,500,000)	1,091,502 (RMB 250,067)	
2	華新（中國）投資有限公司	煙台華新不銹鋼有限公司	其他應收款	是	6,798,490 (USD 80,000) (RMB 1,000,000)	6,601,762 (USD 100,000) (RMB 860,000)	3,955,741 (USD 72,304) (RMB 434,500)	
2	華新（中國）投資有限公司	江陰華新特殊合金材料有限公司	其他應收款	是	1,884,545 (USD 45,000) (RMB 120,000)	1,805,381 (USD 45,000) (RMB 120,000)	1,267,388 (USD 44,501) RMB -	
2	華新（中國）投資有限公司	常熟華新特殊鋼有限公司	其他應收款	是	2,057,850 (USD 58,000) (RMB 70,000)	1,957,379 (USD 58,000) (RMB 70,000)	1,327,424 (USD 46,609) RMB -	
2	華新（中國）投資有限公司	東莞華新電線電纜有限公司	其他應收款	是	3,116,526 (USD 80,000) (RMB 160,000)	2,976,774 (USD 80,000) (RMB 160,000)	2,235,367 (USD 78,489) RMB -	
2	華新（中國）投資有限公司	江陰華新鋼纜有限公司	其他應收款	是	2,055,216 (USD 10,000) (RMB 400,000)	2,030,736 (USD 10,000) (RMB 400,000)	1,569,987 (USD 9,973) (RMB 294,617)	

(接次頁)

單位：新台幣仟元 / 美金仟元

	利率區間 %	資金貸與性質	業務往來金額	有短期融通資金必要之原因	提列備抵呆帳金額	擔保品 名稱	擔保品 價值	對個別對象資金貸與限額（註1）	資金貸與總限額（註1）
	3.50%	係營運資金融通	$ -	營運週轉及購置設備	$ -	無	$ -	$ 33,787,294 (USD 1,186,352)	$ 33,787,294 (USD 1,186,352)

單位：新台幣仟元 / 美金仟元 / 人民幣仟元

	利率區間 %	資金貸與性質	業務往來金額	有短期融通資金必要之原因	提列備抵呆帳金額	擔保品 名稱	擔保品 價值	對個別對象資金貸與限額（註1）	資金貸與總限額（註1）
	2.48%~3.68%	係營運資金融通	$ -	營運週轉	$ -	無	$ -	$ 33,787,294 (USD 1,186,352)	$ 33,787,294 (USD 1,186,352)
	0.19%~1.65%	係營運資金融通	-	營運週轉	-	無	-	33,787,294 (USD 1,186,352)	33,787,294 (USD 1,186,352)
	4.35%~4.79%	係營運資金融通	-	營運週轉	-	無	-	1,673,785 (USD 58,770)	1,673,785 (USD 58,770)
	4.05%~5.22%	係營運資金融通	-	營運週轉	-	無	-	33,787,294 (USD 1,186,352)	33,787,294 (USD 1,186,352)
	1.65%~3.915%	係營運資金融通	-	營運週轉	-	無	-	33,787,294 (USD 1,186,352)	33,787,294 (USD 1,186,352)
	1.65%	係營運資金融通	-	營運週轉	-	無	-	33,787,294 (USD 1,186,352)	33,787,294 (USD 1,186,352)
	1.65%	係營運資金融通	-	營運週轉	-	無	-	33,787,294 (USD 1,186,352)	33,787,294 (USD 1,186,352)
	1.65%	係營運資金融通	-	營運週轉	-	無	-	33,787,294 (USD 1,186,352)	33,787,294 (USD 1,186,352)
	1.65%~3.915%	係營運資金融通	-	營運週轉	-	無	-	33,787,294 (USD 1,186,352)	33,787,294 (USD 1,186,352)

(承前頁)

編號	貸出資金之公司	貸與對象	往來科目	是否為關係人	本期最高餘額	期末餘額	實際動支	
2	華新（中國）投資有限公司	上海華新麗華電力電纜有限公司	其他應收款	是	272,250 (USD 9,000)	256,320 (USD 9,000)	255,551 (USD 8,973)	
3	東莞華新電線電纜有限公司	華新（中國）投資有限公司	其他應收款	是	2,849,139 USD - (RMB 650,000)	2,837,146 USD - (RMB 650,000)	2,453,494 USD - (RMB 562,104)	
4	華新國際投資有限公司	華新（中國）投資有限公司	其他應收款	是	16,472,548 (USD 382,000) (RMB 1,127,000)	15,798,535 (USD 382,000) (RMB 1,127,000)	10,521,079 (USD 258,000) (RMB 727,000)	
4	華新國際投資有限公司	華新麗華股份有限公司	其他應收款	是	6,050,000 (USD 200,000)	5,696,000 (USD 200,000)	5,696,000 (USD 200,000)	

註 1：依照華新麗華控股有限公司、華新（中國）投資有限公司、東莞華新電線電纜有限公司與華新國際投資有限公司之資金貸與他人管理辦法，對華新麗華股份有限公司其直接及間接持有表決權股份 100%之子公司，資金貸與總限額及個別對象資金貸與限額，為華新麗華股份有限公司合併財務報表中歸屬於母公司權益之 40%為限；華新麗華股份有限公司其直接及間接持有表決權股份未達 100%之子公司，資金貸與總限額以貸出公司最近期合併財務報表中歸屬於母公司權益之 40%為限；個別對象資金貸與限額若為一次動撥，則以貸出公司最近期合併財務報表中歸屬於母公司權益之 40%為限，若為循環動用，則以貸出公司最近期合併財務報表中歸屬於母公司權益之 10%為限。

(1)對單一企業資金貸與之最高限額之計算如下：

江陰華新鋼纜有限公司 = $84,468,235×40% = $33,787,294（USD1,186,352）

上海華新麗華電力電纜有限公司 = USD146,926×10% = USD14,693（418,446）

華新（中國）投資有限公司 = $84,468,235×40% = $33,787,294（USD1,186,352）

華新麗華股份有限公司 = $84,468,235×40% = $33,787,294（USD1,186,352）

華新（南京）置業開發有限公司 = $84,468,235×40% = $33,787,294（USD1,186,352）

煙台華新不銹鋼有限公司 = $84,468,235×40% = $33,787,294（USD1,186,352）

華新特殊鋼控股有限公司及子公司

資金貸與他人

民國 109 年度

附表一之二

編號	貸出資金之公司	貸與對象	往來科目	是否為關係人	本期最高餘額	期末餘額	實際動支	
5	華新特殊鋼控股有限公司	華新（中國）投資有限公司	其他應收款	是	$ 5,535,750 (USD 183,000)	$ - USD -	$ - USD -	
6	煙台華新不銹鋼有限公司	華新（中國）投資有限公司	其他應收款	是	4,383,290 (RMB 1,000,000)	4,364,840 (RMB 1,000,000)	- RMB -	
7	常熟華新特殊鋼有限公司	華新（中國）投資有限公司	其他應收款	是	306,830 (RMB 70,000)	305,539 (RMB 70,000)	213,720 (RMB 48,964)	
8	江陰華新特殊合金材料有限公司	華新（中國）投資有限公司	其他應收款	是	876,658 (RMB 200,000)	872,968 (RMB 200,000)	758,155 (RMB 173,696)	

註 1：依照華新特殊鋼控股有限公司、煙台華新不銹鋼有限公司、常熟華新特殊鋼有限公司及江陰華新特殊合金材料有限公司之資金貸與他人管理辦法，對華新麗華股份有限公司其直接及間接持有表決權股份 100%之子公司，資金貸與總限額及個別對象資金貸與限額，為華新麗華股份有限公司合併財務報表中歸屬於母公司權益之 40%為限。

(1)對單一企業資金貸與之最高限額之計算如下：

華新（中國）投資有限公司 = $84,468,235×40% = $33,787,294（USD1,186,352）

(2)資金融通最高限額之計算如下：

資金融通最高限額 = $84,468,235×40% = $33,787,294（USD1,186,352）

註 2：除另予註明美金（USD）及人民幣（RMB）外，餘皆為新台幣。

註 3：109 年 12 月 31 日美金兌換新台幣、人民幣兌換新台幣、美金兌換人民幣分別為 1：28.48、1：4.36484、1：6.5249。

單位：新台幣仟元 / 美金仟元 / 人民幣仟元

	利率區間 %	資金貸與性質	業務往來金額	有短期融通資金必要之原因	提列備抵呆帳金額	擔保品 名稱	擔保品 價值	對個別對象資金貸與限額（註 1）	資金貸與總限額（註 1）
	1.65%	係營運資金融通	-	營運週轉	-	無	-	418,446 (USD 14,693)	1,673,785 (USD 58,770)
	2.7%~3.1%	係營運資金融通	-	營運週轉	-	無	-	33,787,294 (USD 1,186,352)	33,787,294 (USD 1,186,352)
	1.48%~3.68%	係營運資金融通	-	營運週轉	-	無	-	33,787,294 (USD 1,186,352)	33,787,294 (USD 1,186,352)
	0.06%~1.2%	係營運資金融通	-	營運週轉	-	無	-	33,787,294 (USD 1,186,352)	33,787,294 (USD 1,186,352)

江陰華新特殊合金材料有限公司 = $84,468,235×40% = $33,787,294（USD1,186,352）
常熟華新特殊鋼有限公司 = $84,468,235×40% = $33,787,294（USD1,186,352）
東莞華新電線電纜有限公司 = $84,468,235×40% = $33,787,294（USD1,186,352）
華新麗華控股有限公司 = $84,468,235×40% = $33,787,294（USD1,186,352）
杭州華新電力線纜有限公司 = USD146,926×40% = USD58,770（1,673,785）

(2)資金融通最高限額之計算如下：

華新麗華股份有限公司資金融通最高限額 = $84,468,235×40% = $33,787,294（USD1,186,352）
華新（中國）投資有限公司資金融通最高限額 = USD146,926×40% = USD58,770（1,673,785）

註 2：除另予註明美金（USD）及人民幣（RMB）外，餘皆為新台幣。

註 3：109 年 12 月 31 日美金兌換新台幣、人民幣兌換新台幣、美金兌換人民幣分別為 1：28.48、1：4.36484、1：6.5249。

單位：新台幣仟元 / 美金仟元/人民幣仟元

	利率區間 %	資金貸與性質	業務往來金額	有短期融通資金必要之原因	提列備抵呆帳金額	擔保品 名稱	擔保品 價值	對個別對象資金貸與限額（註 1）	資金貸與總限額（註 1）
	2.48%	係營運資金融通	$ -	營運週轉	$ -	無	$ -	$ 33,787,294 (USD 1,186,352)	$ 33,787,294 (USD 1,186,352)
	3.10%	係營運資金融通	-	營運週轉	-	無	-	33,787,294 (USD 1,186,352)	33,787,294 (USD 1,186,352)
	2.7%~3.1%	係營運資金融通	-	營運週轉	-	無	-	33,787,294 (USD 1,186,352)	33,787,294 (USD 1,186,352)
	2.7%~3.1%	係營運資金融通	-	營運週轉	-	無	-	33,787,294 (USD 1,186,352)	33,787,294 (USD 1,186,352)

金澄建設股份有限公司及子公司
資金貸與他人
民國 109 年度

附表一之三

編號	貸出資金之公司	貸與對象	往來科目	是否為關係人	本期最高餘額	期末餘額	實際動支	
9	Joint Success Enterprises Limited	華新（南京）置業開發有限公司	其他應收款	是	$ 801,020 (USD 26,480)	$ 754,150 (USD 26,480)	$ 754,150 (USD 26,480)	
10	華新（南京）置業開發有限公司	華新（中國）投資有限公司	其他應收款	是	2,191,645 (RMB 500,000)	2,182,420 (RMB 500,000)	- RMB -	

註 1：依照 Joint Success Enterprises Limited 之資金貸與他人管理辦法，對華新麗華股份有限公司其直接及間接持有表決權股份 100%之子公司，資金貸與總限額及個別對象資金貸與限額，為華新麗華股份有限公司合併財務報表中歸屬於母公司權益之 40%為限；華新麗華股份有限公司其直接及間接持有表決權股份未達 100%之子公司，資金貸與總限額以貸出公司最近期合併財務報表中歸屬於母公司權益之 40%為限；個別對象資金貸與限額若為一次動撥，則以貸出公司最近期合併財務報表中歸屬於母公司權益之 40%為限，若為循環動用，則以貸出公司最近期合併財務報表中歸屬於母公司權益之 10%為限。

(1)對單一企業背書保證及資金貸與之最高限額之計算如下：

華新（南京）置業開發有限公司 = $84,468,235×40% = $33,787,294（USD1,186,352）

華新（中國）投資有限公司 = $84,468,235×40% = $33,787,294（USD1,186,352）

華新電通股份有限公司及子公司
資金貸與他人
民國 109 年度

附表一之四

編號	貸出資金之公司	貸與對象	往來科目	是否為關係人	本期最高餘額	期末餘額	實際動支	
11	華新電通股份有限公司	華新麗華股份有限公司	其他應收款	是	$ 130,000	$ 130,000	$ 72,000	

註 1：依照華新電通股份有限公司之資金貸與他人管理辦法，對華新麗華股份有限公司其直接及間接持有表決權股份 100%之子公司，資金貸與總限額及個別對象資金貸與限額，為華新麗華股份有限公司合併財務報表中歸屬於母公司權益之 40%為限；華新麗華股份有限公司其直接及間接持有表決權股份未達 100%之子公司，資金貸與總限額以貸出公司最近期合併財務報表中歸屬於母公司權益之 40%為限；個別對象資金貸與限額若為一次動撥，則以貸出公司最近期合併財務報表中歸屬於母公司權益之 40%為限，若為循環動用，則以貸出公司最近期合併財務報表中歸屬於母公司權益之 10%為限。

(1)對單一企業背書保證及資金貸與之最高限額之計算如下：

華新麗華股份有限公司 = $342,613×40% = $137,045

(2)資金融通最高限額之計算如下：

資金融通最高限額 = $342,613×40% = $137,045

單位：新台幣仟元 / 美金仟元/人民幣仟元

	利率區間 %	資金貸與性質	業務往來金額	有短期融通資金必要之原因	提列備抵呆帳金額	擔保品 名稱	擔保品 價值	對個別對象資金貸與限額（註1）	資金貸與總限額（註1）
	2.48%	係營運資金融通	$ -	營運週轉	$ -	無	$ -	$ 33,787,294 (USD 1,186,352)	$ 33,787,294 (USD 1,186,352)
	-	係營運資金融通	-	營運週轉	-	無	-	33,787,294 (USD 1,186,352)	33,787,294 (USD 1,186,352)

(2)資金融通最高限額之計算如下：

資金融通最高限額 = $84,468,235×40% = $33,787,294（USD1,186,352）

註 2：除另予註明美金（USD）及人民幣（RMB）外，餘皆為新台幣。

註 3：109 年 12 月 31 日美金兌換新台幣、人民幣兌換新台幣、美金兌換人民幣分別為 1：28.48、1：4.36484、1：6.5249。

單位：新台幣仟元

	利率區間 %	資金貸與性質	業務往來金額	有短期融通資金必要之原因	提列備抵呆帳金額	擔保品 名稱	擔保品 價值	對個別對象資金貸與限額（註1）	資金貸與總限額（註1）
	0.70%	係營運資金融通	$ -	營運週轉	$ -	無	$ -	$ 137,045	$ 137,045

華新麗華控股有限公司及子公司
為他人背書保證
民國 109 年度

附表二

單位：新台幣仟元 / 美金仟元 /人民幣仟元

編號（註1）	背書保證者公司名稱	被背書保證對象		對單一企業背書保證限額（註3）	本期最高背書保證餘額	
		公司名稱	關係（註2）			
1	東莞華新電線電纜有限公司	華新（中國）投資有限公司	3	$ 10,461,103 （USD 367,314）	$ 1,361,358 （RMB 310,579）	

註 1：本公司及子公司背書保證資訊應分列兩表並於編號欄註明，編號之填寫方法如下：
(1)本公司填 0。
(2)子公司依公司別由阿拉伯數字 1 開始依序編號。
註 2：背書保證者與被背書保證對象之關係有下列 7 種，標示種類即可：
(1)有業務往來之公司。
(2)公司直接及間接持有表決權之股份超過 50%之公司。
(3)直接及間接對公司持有表決權之股份超過 50%之公司。
(4)公司直接及間接持有表決權股份達 90%以上之公司間。
(5)基於承攬工程需要之同業間或共同起造人間依合約規定互保之公司。
(6)因共同投資關係由全體出資股東依其持股比率對其背書保證之公司。
(7)同業間依消費者保護法規範從事預售屋銷售合約之履約保證連帶擔保。

華新特殊鋼控股有限公司及子公司
為他人背書保證
109 年度

附表二之一

編號（註1）	背書保證者公司名稱	被背書保證對象		對單一企業背書保證限額（註3）	本期最高背書保證餘額	
		公司名稱	關係（註2）			
2	江陰華新特殊合金材料有限公司	華新（中國）投資有限公司	4	$ 10,461,103 (USD 367,314)	$ 1,361,358 （RMB 310,579）	

註 1：本公司及子公司背書保證資訊應分列兩表並於編號欄註明，編號之填寫方法如下：
(1)本公司填 0。
(2)子公司依公司別由阿拉伯數字 1 開始依序編號。
註 2：背書保證者與被背書保證對象之關係有下列 7 種，標示種類即可：
(1)有業務往來之公司。
(2)公司直接及間接持有表決權之股份超過 50%之公司。
(3)直接及間接對公司持有表決權之股份超過 50%之公司。
(4)公司直接及間接持有表決權股份達 90%以上之公司間。
(5)基於承攬工程需要之同業間或共同起造人間依合約規定互保之公司。
(6)因共同投資關係由全體出資股東依其持股比率對其背書保證之公司。
(7)同業間依消費者保護法規範從事預售屋銷售合約之履約保證連帶擔保。

單位：新台幣仟元 / 美金仟元 / 人民幣仟元

	期末背書保證餘額（註4）	實際動支金額	以財產擔保之背書保證金額	累計背書保證金額佔最近期財務報表淨值之比率%	背書保證最高限額（註3）	屬母公司對子公司背書保證	屬子公司對母公司背書保證	屬對大陸地區背書保證
	$ 1,355,628 (RMB 310,579)	$ - USD -	$ -	1.73	$ 84,468,235	否	否	是

註 3： 依照本公司背書保證管理辦法規定，背書保證之最高限額係不得超過本公司當期財務報表（含合併報表）權益之 100%為限，對單一企業背書保證之限額，不得超過該被保證公司之權益；惟實質控股超過 2/3 以上之被投資公司，不得超過該企業權益之 2.5 倍加乘本公司之投資比率為限；另海外免稅地註冊 100%由本公司持有之控股公司得不受前述個別對象限額之限制。

(1)背書保證最高限額之計算如下：

NTD84,468,235×100% = 84,468,235

(2)對單一企業背書保證之最高限額之計算如下：

華新（中國）投資有限公司：USD146,926×250%×100% = USD367,314

註 4： 109 年 12 月 31 日美金兌換新台幣、人民幣兌換新台幣分別為 1：28.48、1：4.36484。

單位：新台幣仟元 / 美金仟元 / 人民幣仟元

	期末背書保證餘額（註4）	實際動支金額	以財產擔保之背書保證金額	累計背書保證金額佔最近期財務報表淨值之比率%	背書保證最高限額（註3）	屬母公司對子公司背書保證	屬子公司對母公司背書保證	屬對大陸地區背書保證
	$ 1,355,628 (RMB 310,579)	$ - USD -	$ -	1.73	$ 84,468,235	否	否	是

註 3： 依照本公司背書保證管理辦法規定，背書保證之最高限額係不得超過本公司當期財務報表（含合併報表）權益之 100%為限，對單一企業背書保證之限額，不得超過該被保證公司之權益；惟實質控股超過 2/3 以上之被投資公司，不得超過該企業權益之 2.5 倍加乘本公司之投資比率為限；另海外免稅地註冊 100%由本公司持有之控股公司得不受前述個別對象限額之限制。

(1)背書保證最高限額之計算如下：

NTD84,468,235×100% = 84,468,235

(2)對單一企業背書保證之最高限額之計算如下：

華新（中國）投資有限公司：USD146,926×250%×100% = USD367,314

註 4： 109 年 12 月 31 日美金兌換新台幣、人民幣兌換新台幣分別為 1：28.48、1：4.36484。

華新麗華股份有限公司及子公司
持有有價證券情形
民國 109 年 12 月 31 日

附表三

持有之公司	有價證券種類及名稱	與有價證券發行人之關係	帳列科目	
華新麗華股份有限公司	股票			
	瀚宇彩晶股份有限公司	本公司為該公司董事	透過其他綜合損益按公允價值衡量之金融資產 - 非流動	
	瀚宇博德股份有限公司	無	透過其他綜合損益按公允價值衡量之金融資產 - 非流動	
	東元電機股份有限公司	無	透過其他綜合損益按公允價值衡量之金融資產 - 非流動	
	廣泰金屬工業股份有限公司	本公司為該公司董事	透過其他綜合損益按公允價值衡量之金融資產 - 非流動	
	台灣海底電纜股份有限公司（原壹柒聯合貿易股份有限公司）	本公司為該公司董事	透過其他綜合損益按公允價值衡量之金融資產 - 非流動	
	環宇投資股份有限公司	本公司為該公司董事	透過其他綜合損益按公允價值衡量之金融資產 - 非流動	
	普訊創業投資股份有限公司	無	透過其他綜合損益按公允價值衡量之金融資產 - 非流動	
	全球創業投資股份有限公司	無	透過其他綜合損益按公允價值衡量之金融資產 - 非流動	
	華寶保種育種股份有限公司	本公司為該公司監察人	透過其他綜合損益按公允價值衡量之金融資產 - 非流動	

華新特殊鋼控股有限公司及子公司
期末持有有價證券情形
民國 109 年 12 月 31 日

附表三之一

持有之公司	有價證券種類及名稱	與有價證券發行人之關係	帳列科目	
西安綠晶科技有限公司	出資證明			
	陝西天宏硅材料有限責任公司	無	透過其他綜合損益按公允價值衡量之金融資產 - 非流動	
江陰華新特殊合金材料有限公司	出資證明			
	陝西電子信息集團光電科技有限公司	無	透過其他綜合損益按公允價值衡量之金融資產 - 非流動	

金澄建設股份有限公司及子公司
期末持有有價證券情形
民國 109 年 12 月 31 日

附表三之二

持有之公司	有價證券種類及名稱	與有價證券發行人之關係	帳列科目	
金澄建設股份有限公司	股票			
	菁山溫泉開發股份有限公司	無	透過其他綜合損益按公允價值衡量之金融資產 - 非流動	
	聚昱實業股份有限公司	無	透過其他綜合損益按公允價值衡量之金融資產 - 非流動	

單位：新台幣仟元

	期末				備註
	股數／單位數	帳面金額	持股比例%	公允價值	
	299,632,180	$ 3,685,476	9.90	$ 3,685,476	
	63,753,952	2,763,734	12.06	2,763,734	
	954,000	26,378	0.05	26,378	
	9,631,802	210,382	9.39	210,382	
	30,000	184	6.67	184	
	5,221,228	50,078	2.97	50,078	
	380,477	5,949	1.91	5,949	
	1,400,000	11,128	1.16	11,128	
	3,000,000	29,920	15.00	29,920	

單位：人民幣仟元

	期末				備註
	股數	帳面金額	持股比例%	公允價值	
	N / A	$ -	19.00	$ -	
	N / A	21,788	6.02	21,788	

單位：新台幣仟元

	期末				備註
	股數	帳面金額	持股比例%	公允價值	
	8	$ -	8.00	$ -	
	270,000	-	2.73	-	

華新電通股份有限公司及子公司
期末持有有價證券情形
民國 109 年 12 月 31 日

附表三之三

持有之公司	有價證券種類及名稱	與有價證券發行人之關係	帳列科目	
華新電通股份有限公司	股票			
	華貿電機股份有限公司	無	透過其他綜合損益按公允價值衡量之金融資產 - 非流動	
	優達科技股份有限公司	無	透過其他綜合損益按公允價值衡量之金融資產 - 非流動	

華新麗華股份有限公司
累積買進或賣出同一有價證券之金額達新台幣 3 億元或實收資本額 20%以上
民國 109 年度

附表四

買、賣之公司	有價證券種類及名稱	帳列科目	交易對象	關係	期初		
					股數	金額	
華新麗華股份有限公司	股票						
	華新麗華控股有限公司	採用權益法之投資	投入資本	本公司之子公司	320,230,393	$ 20,054,589	
	股票						
	PT. Walsin Nickel Industrial Indonesia	採用權益法之投資	投入資本	本公司之子公司	-	-	
	股票						
	華新特殊鋼控股有限公司	採用權益法之投資	投入資本/減資	本公司之子公司	505,903,187	11,007,234	
	公司債						
	Golden Harbour International Pte. Ltd.	透過損益按公允價值衡量之金融資產	Golden Harbour International Pte. Ltd.	無	非股份制	-	

註 1： 含本期現金增資認股、認列投資損益及未依持股比例認股之權益變動調整數等。
註 2： 含評價損益調整。

單位：新台幣仟元

	期末				備註
	股數	帳面金額	持股比例%	公允價值	
	228,000	$ 2,614	5.43	$ 2,614	
	270,000	29,700	1.07	29,700	

單位：新台幣仟元

	買入		賣出				期末	
	股數	金額	股數	售價	帳面成本	處分損益	股數	金額
	163,000,000	$6,081,203 (註1)	-	$ -	$ -	$ -	483,230,393	$ 26,135,792
	500,000	1,306,341 (註1)	-	-	-	-	500,000	1,306,341
	20,000,000	569,400 (註1)	240,000,000	-	6,945,453 (註1)	-	285,903,187	4,631,181
	非股份制	5,683,859 (註2)	-	-	-	-	非股份制	5,683,859

華新麗華控股有限公司及子公司
累積買進或賣出同一有價證券之金額達新台幣 3 億元或實收資本額 20%以上
民國 109 年度

附表四之一

買、賣之公司	有價證券種類及名稱	帳列科目	交易對象	關係	期初 股數	期初 金額	
華新麗華控股有限公司	股票						
	華新國際投資有限公司	採權益法之長期股權投資	投入資本	本公司之子公司	10,000,002	($ 15,896)	
華新（中國）投資有限公司	出資證明						
	富邦華一銀行人民幣結構性存款月享盈	按攤銷後成本衡量之金融資產	富邦銀行	無	非股份制	-	
	出資證明						
	渣打銀行區間累增結構性存款	按攤銷後成本衡量之金融資產	渣打銀行	無	非股份制	-	
東莞華新電線電纜有限公司	出資證明						
	利多多公司穩利人民幣結構性存款	按攤銷後成本衡量之金融資產	上海浦東發展銀行	無	非股份制	-	
	出資證明						
	共贏智信利率結構人民幣結構性存款	按攤銷後成本衡量之金融資產	中信銀行	無	非股份制	-	

註：含本期現金增資及認列投資損益。

華新特殊鋼控股有限公司及其子公司
累積買進或賣出同一有價證券之金額達新台幣 3 億元或實收資本額 20%以上
民國 109 年度

附表四之二

買、賣之公司	有價證券種類及名稱	帳列科目	交易對象	關係	期初 股數	期初 金額	
華新麗華（常州）投資有限公司	出資證明						
	上海銀行理財穩進 2 號產品	按攤銷後成本衡量之金融資產	上海銀行	無	非股份制	$ 340,000	

單位：人民幣仟元

	買入		賣出				期末	
	股數	金額	股數	售價	帳面成本	處分損益	股數	金額
	4,293,960,200	$ 3,890,346（註）	-	$ -	$ -	$ -	4,303,960,202	$ 3,874,450
	非股份制	1,400,000	非股份制	1,105,020	1,100,000	5,020	非股份制	300,000
	非股份制	200,000	非股份制	200,822	200,000	822	非股份制	-
	非股份制	385,000	非股份制	387,233	385,000	2,233	非股份制	-
	非股份制	1,200,000	非股份制	1,204,493	1,200,000	4,493	非股份制	-

單位：人民幣仟元

	買入		賣出				期末	
	股數	金額	股數	售價	帳面成本	處分損益	股數	金額
	非股份制	$ 340,000	非股份制	$ 686,260	$ 680,000	$ 6,260	非股份制	$ -

PT. Walsin Nickel Industrial Indonesia
取得不動產之金額達新台幣 3 億元或實收資本額 20%以上
民國 109 年度

附表五

取得不動產之公司	財產名稱	事實發生日	交易金額	價款支付情形	交易對象	關係	
PT. Walsin Nickel Industrial Indonesia	土地及廠房	簽約日：109/04/22	$ 2,686,315	依合約條款支付	PT. Plenty Bumi International 及 Eternal Tsingshan Group Limited 等	無	

華新麗華股份有限公司及子公司
與關係人進、銷貨之金額達新台幣 1 億元或實收資本額 20%以上
民國 109 年度

附表六

進（銷）貨之公司	交易對象	關係	交易		
			進（銷）貨	金額	
華新麗華股份有限公司	東莞華新電線電纜有限公司	本公司間接持股 100%之子公司	銷貨	($ 2,482,034)	
	江陰華新特殊合金材料有限公司	本公司間接持股 100%之子公司	銷貨	(200,926)	
	廣泰金屬工業股份有限公司	本公司為該公司董事	銷貨	(903,376)	

單位：新台幣仟元

	交易對象為關係人者，其前次移轉資料				價格決定之參考依據	取得目的及使用情形	其他約定事項
	所有人	與發行人之關係	移轉日期	金額			
	不適用	不適用	不適用	不適用	依市場行情	供生產及營業使用	無

單位：新台幣仟元

	情形		交易條件與一般交易不同之情形及原因		應收（付）票據、帳款		備註
	佔總進（銷）貨之比率%	授信期間	單價	授信期間	餘額	佔總應收（付）票據、帳款之比率%	
	(2)	依當地市場行情訂定，交易條件與一般客戶相類似	正常	正常	$ 207,701	2	
	-	依當地市場行情訂定，交易條件與一般客戶相類似	正常	正常	99,820	1	
	(1)	依當地市場行情訂定，交易條件與一般客戶相類似	正常	正常	39,054	-	

華新麗華控股有限公司及子公司
與關係人進、銷貨之金額達新台幣 1 億元或實收資本額 20%以上
民國 109 年度

附表六之一

進（銷）貨之公司	交易對象	關係	交易		
			進（銷）貨	金額	
東莞華新電線電纜有限公司	華新麗華股份有限公司	本公司之母公司	進貨	$ 2,482,034	

華新特殊鋼控股有限公司及子公司
與關係人進、銷貨之金額達新台幣 1 億元或實收資本額 20%以上
民國 109 年度

附表六之二

進（銷）貨之公司	交易對象	關係	交易		
			進（銷）貨	金額	
煙台華新不銹鋼有限公司	常熟華新特殊鋼有限公司	同為華新特殊鋼控股有限公司之子公司	銷貨	($ 234,934)	
煙台華新不銹鋼有限公司	江陰華新特殊合金材料有限公司	同為華新特殊鋼控股有限公司之子公司	銷貨	(172,669)	
江陰華新特殊合金材料有限公司	華新麗華股份有限公司	本公司之母公司	進貨	46,306	
江陰華新特殊合金材料有限公司	煙台華新不銹鋼有限公司	同為華新特殊鋼控股有限公司之子公司	進貨	172,669	
常熟華新特殊鋼有限公司	煙台華新不銹鋼有限公司	同為華新特殊鋼控股有限公司之子公司	進貨	234,934	

華新麗華股份有限公司及子公司
應收關係人款項達新台幣 1 億元或實收資本額 20%以上
民國 109 年 12 月 31 日

附表七

帳列應收款項之公司	交易對象	關係	應收關係人款項餘額	
華新麗華股份有限公司	東莞華新電線電纜有限公司	本公司間接持股 100%之子公司	應收帳款 $ 207,701	
華新麗華股份有限公司	PT. Walsin Nickel Industrial Indonesia	直接投資 50%之子公司	長期應收款 5,349,885	

單位：新台幣仟元

	情形		交易條件與一般交易不同之情形及原因		應收（付）票據、帳款		備註
	佔總進（銷）貨之比率%	授信期間	單價	授信期間	餘額	佔總應收（付）票據、帳款之比率%	
	22	依當地市場行情訂定，交易條件與一般客戶相類似	正常	正常	($ 207,701)	(90)	

單位：人民幣仟元

	情形		交易條件與一般交易不同之情形及原因		應收（付）票據、帳款		備註
	佔總進（銷）貨之比率%	授信期間	單價	授信期間	餘額	佔總應收（付）票據、帳款之比率%	
	(11)	依當地市場行情訂定，交易條件與一般客戶相類似	正常	正常	$ 30,471	5	
	(8)	依當地市場行情訂定，交易條件與一般客戶相類似	正常	正常	26,445	4	
	20	依當地市場行情訂定，交易條件與一般客戶相類似	正常	正常	(22,869)	(33)	
	73	依當地市場行情訂定，交易條件與一般客戶相類似	正常	正常	(26,445)	(39)	
	60	依當地市場行情訂定，交易條件與一般客戶相類似	正常	正常	(30,471)	(29)	

單位：新台幣仟元

	週轉率	逾期應收關係人款項		應收關係人款項期後收回金額	提列備抵呆帳金額
		金額	處理方式		
	4.27	$ -	-	$ 174,724	$ -
	-	-	-	-	-

華新麗華控股有限公司及子公司
應收關係人款項達新台幣 1 億元或實收資本額 20%以上
民國 109 年 12 月 31 日

附表七之一

帳列應收款項之公司	交易對象	關係	應收關係人款項餘額	
華新麗華控股有限公司	華新（中國）投資有限公司	直接投資 100%之被投資公司	其他應收款 $ 321,124	
華新（中國）投資有限公司	華新麗華控股有限公司	本公司之母公司	其他應收款 USD 4,900	
華新（中國）投資有限公司	煙台華新不銹鋼有限公司	同為華新麗華股份有限公司之海外子公司	其他應收款 USD 72,407	
			435,970	
華新（中國）投資有限公司	常熟華新特殊鋼有限公司	同為華新麗華股份有限公司之海外子公司	其他應收款 USD 46,675	
華新（中國）投資有限公司	江陰華新特殊合金材料有限公司	直接投資 18.37%之被投資公司	其他應收款 USD 44,564	
華新（中國）投資有限公司	江陰華新鋼纜有限公司	直接投資 100%之被投資公司	其他應收款 USD 9,987	
			295,409	
華新（中國）投資有限公司	上海華新麗華電力電纜有限公司	直接投資 95.71%之被投資公司	其他應收款 USD 8,986	
華新（中國）投資有限公司	華新（南京）置業開發股份有限公司	同為華新麗華股份有限公司之海外子公司	其他應收款 250,291	
華新（中國）投資有限公司	杭州華新電力線纜有限公司	本公司之關聯企業	其他應收款 81,218	
華新（中國）投資有限公司	西安華新金屬製品有限公司	同為華新麗華股份有限公司之海外子公司	其他應收款 173,857	
華新（中國）投資有限公司	南京台灣名品城管理有限公司	同為華新麗華股份有限公司之海外子公司	其他應收款 55,292	
華新（中國）投資有限公司	東莞華新電線電纜有限公司	直接投資 100%之被投資公司	其他應收款 USD 78,600	
華新國際投資有限公司	華新麗華股份有限公司	本公司之母公司	其他應收款 1,305,589	
華新國際投資有限公司	華新（中國）投資有限公司	同為華新麗華股份有限公司之海外子公司	其他應收款 2,436,212	

註：除另予註明美金（USD）外，餘皆為人民幣。

單位：人民幣仟元 / 美金仟元

	週轉率	逾期應收關係人款項		應收關係人款項期後收回金額	提列備抵呆帳金額
		金額	處理方式		
	-	$ -	-	$ -	$ -
	-	-	-	-	-
	-	-	-.	-	-
			-		
	-	-		-	-
			-		
	-	-		-	-
			-		
	-	-		-	-
			-		
	-	-	-	-	-
	-	-	-	-	-
	-	-	-	-	-
	-	-	-	-	-
	-	-	-	-	-
	-	-	-	-	-
	-	-	-	-	-
	-	-	-	-	-
	-	-	-	-	-

華新特殊鋼控股有限公司及子公司
應收關係人款項達新台幣 1 億元或實收資本額 20%以上
民國 109 年 12 月 31 日

附表七之二

帳列應收款項之公司	交易對象	關係	應收關係人款項餘額	
煙台華新不銹鋼有限公司	常熟華新特殊鋼有限公司	同為華新特殊鋼控股有限公司之子公司	應收帳款 $ 30,471	
煙台華新不銹鋼有限公司	江陰華新特殊合金材料有限公司	同為華新特殊鋼控股有限公司之子公司	應收帳款 26,445	
常熟華新特殊鋼有限公司	華新（中國）投資有限公司	同為華新麗華股份有限公司之海外子公司	其他應收款 49,075	
江陰華新特殊合金材料有限公司	華新（中國）投資有限公司	同為華新麗華股份有限公司之海外子公司	其他應收款 174,069	

金澄建設股份有限公司及子公司
應收關係人款項達新台幣 1 億元或實收資本額 20%以上
民國 109 年 12 月 31 日

附表七之三

帳列應收款項之公司	交易對象	關係	應收關係人款項餘額	
Joint Success Enterprises Limited	華新（南京）置業開發有限公司	本公司之子公司	其他應收款 $ 177,219	

單位：人民幣仟元

	週轉率	逾期應收關係人款項		應收關係人款項期後收回金額	提列備抵呆帳金額
		金額	處理方式		
	7.92	$ -	-	$ 25,808	$ -
	7.15	-	-	17,301	-
	-	-	-	-	-
	-	-	-	-	-

單位：人民幣仟元

	週轉率	逾期應收關係人款項		應收關係人款項期後收回金額	提列備抵呆帳金額
		金額	處理方式		
	-	$ -	-	$ -	$ -

華新麗華股份有限公司
被投資公司名稱、所在地區.....等相關資訊
民國 109 年度

附表八
1.本公司具有控制能力或重大影響力之被投資公司資訊：

投資公司名稱	被投資公司名稱	所在地區	主要營業項目	
華新麗華股份有限公司	華新麗華控股有限公司	Vistra Corporate Services Centre Wickhams Cay II, Road Town, Tortola, VG1110 British Virgin Islands	投資控股	
	華新特殊鋼控股有限公司	Vistra Corporate Services Centre Wickhams Cay II, Road Town, Tortola, VG1110 British Virgin Islands	投資控股	
	探微科技股份有限公司	桃園市楊梅區高山里高獅路 566 號	微機電晶圓代工	
	Ace Result Global Limited	Vistra Corporate Services Centre Wickhams Cay II, Road Town, Tortola, VG1110 British Virgin Islands	投資控股	
	Energy Pilot Limited	Vistra Corporate Services Centre Wickhams Cay II, Road Town, Tortola, VG1110 British Virgin Islands	投資控股	
	Market Pilot Limited	Vistra Corporate Services Centre Wickhams Cay II, Road Town, Tortola, VG1110 British Virgin Islands	投資控股	
	銘懋工業股份有限公司	台北市信義區松智路 1 號 25 樓	太陽能發電系統之經營、設計及安裝等	
	華拓綠資源股份有限公司	台南市鹽水區八德路 47 號	廢棄物清理、資源回收與水泥製品相關產業	
	金澄建設股份有限公司	台北市中山區敬業一路 192 號 5 樓	投資興建國民住宅、商業大樓出售、出租設計及承辦室內裝修業務	
	華新電通股份有限公司	台北市信義區松智路 1 號 25 樓	機電工程、通訊工程、電力工程	
	華新力寶工業公司	Jl. MH. Thamrin Blok A1-1, Delta Silicon Industrial Park, Lippo Cikarang, Bekasi, Indonesia	銅線線材	
	PT. Walsin Lippo Kabel	Jl. Jati 3 Blok J7/5, Newton Techno Park, Serang, Cikarang Selatan, Bekasi, Jawa Barat	電力電纜	
	Joint Success Enterprises Limited	Vistra Corporate Services Centre Wickhams Cay II, Road Town, Tortola, VG1110 British Virgin Islands	投資控股	
	金鑫投資股份有限公司	台北市信義區松智路 1 號 26 樓	一般投資業務	
	華科采邑股份有限公司	台北市中山區遼寧街 199 巷 5 號 1 樓	投資控股及集團企業之管理服務	
	漢友創業投資股份有限公司	台北市大安區敦化南路二段 76 號 4 樓	從事創業投資業務、提供企劃、諮詢、參與經營及管理、及其他經政府核准辦理之業務。	

(接次頁)

單位：新台幣仟元

原始投資金額		期末持有			被投資公司	本期認列之	備註
本期期末	去年年底	股數	比率%	帳面金額	本期損益	投資損益	
$14,760,298	$ 9,861,333	483,230,393	100.00	$26,135,792	$ 958,095	$ 963,213	
12,724,589	19,281,719	285,903,187	100.00	4,631,181	365,570	365,570	
-	750,000	-	-	-	(50)	(50)	(註 1)
1,587,416	1,587,416	44,739,988	100.00	339,349	29,383	29,383	
-	562,829	-	-	-	9,331	9,331	(註 2)
-	3,799,884	-	-	-	(1,004)	(1,004)	(註 3)
180,368	180,368	26,565,000	100.00	334,644	38,121	38,121	
10,000	10,000	1,000,000	100.00	8,837	(732)	(732)	
611,688	611,688	515,699,455	99.22	6,452,096	720,099	714,449	
270,034	66,406	29,854,246	99.51	340,934	3,385	3,373	
481,663	481,663	10,500	70.00	783,754	23,311	16,317	
11,656	11,656	1,050,000	70.00	8,916	12,617	8,832	
1,164,273	1,164,273	36,058,184	49.05	5,319,464	1,398,647	647,736	
2,237,969	2,237,969	179,468,270	37.00	6,002,698	196,303	62,125	
457,610	457,610	49,831,505	33.97	1,132,611	54,447	18,496	
257,860	257,860	26,670,699	26.67	185,428	(39,579)	(10,556)	

(承前頁)

投資公司名稱	被投資公司名稱	所在地區	主要營業項目	
	華邦電子股份有限公司	台中市大雅區科雅一路 8 號	積體電路、各種半導體零組件及其他系統產品之研究開發生產及銷售。	
	華東科技股份有限公司	高雄市高雄加工出口區北一路 18 號	半導體之製造、銷售及測試業務	
	華新科技股份有限公司	台北市信義區松智路 1 號 24 樓	生產陶瓷電阻及積層電容，並投入多項新產品之研究開發、如晶片電阻、氧化鋅電阻及負溫度熱敏電阻等。	
	寶德電化材科技股份有限公司	台北市松山區復興北路 337 號 13 樓	基本化學工業及能源技術服務業	
	PT. Walsin Nickel Industrial Indonesia	Gedung Wisma Mulia LT. 41 JL Jend Gatot Subroto NO. 42 Kuningan Barat Mmpang Prapatan Kota ADM. Jakarta Selatan Dki Jakarta	鎳生鐵之製造買賣	

註 1： 探微科技股份有限公司於 109 年 6 月 5 日辦理清算完成。
註 2： Energy Pilot Limited 於 109 年 9 月 3 日辦理清算完成。
註 3： Market Pilot Limited 於 109 年 12 月 9 日辦理清算完成。

2.華新麗華控股有限公司及其子公司具有控制能力或重大影響力之被投資公司相關資訊：

投資公司名稱	被投資公司名稱	所在地區	主要營業項目	
華新麗華控股有限公司	華新（中國）投資有限公司	上海市延安西路 2299 號世貿商城塔樓 28 樓 2804 室	投資	
	華新國際投資有限公司	Unit 9-15, 22/F, Millennium City, 378 Kwun Tong Road, Kwun Tong, Kowloon, Hong Kong	投資	
	華貴國際有限公司	Vistra Corporate Services Centre Wickhams Cay II,Road Town,Tortola,VG1110,BVI	投資	
	Walcom Chemicals Industrial Limited	Unit 714,7/F,Miramat Tower,1-23 Kimberley Road, Tsimshatsui, Kowloon, Hong Kong	貿易	
	Borrego Solar Systems, Inc.	6210 Lake Shore Drive, San Diego, CA92119, USA	太陽能板電力系統組裝	
	南京台灣名品城管理有限公司	南京市河西大街 230 號	企業、物業管理，各類廣告信息諮詢	
	江蘇台灣名品城開發有限公司	南京市建鄴區應天大街 901 號	南京台灣名品城開發建設、經營管理	
華新（中國）投資有限公司	杭州華新電力線纜有限公司	浙江省杭州新高經濟技術開發區 12 號大街 9 號	電力電纜	
	上海華新麗華電力電纜有限公司	上海市嘉定區南翔鎮瀏翔路 1128 號	電力電纜	
	江陰華新鋼纜有限公司	江蘇省江陰市濱江西路 679 號	鋼纜	
	東莞華新電線電纜有限公司	廣東省東莞市大朗鎮西牛陂工業區	裸銅線、纜	
	江陰華新特殊合金材料有限公司	江蘇省江陰市濱江西路 677 號	冷軋不銹鋼及扁軋製品	

註 1：華貴國際有限公司於 109 年 8 月 24 日辦理清算完成。
註 2：除另予註明美金（USD）及港幣（HKD）外，餘皆為人民幣。

單位：新台幣仟元

	原始投資金額		期末持有			被投資公司本期損益	本期認列之投資損益	備註
	本期期末	去年年底	股數	比率%	帳面金額			
	$ 7,429,920	$ 7,429,920	883,848,423	22.21	$ 14,595,661	$ 1,359,787	$ 302,009	
	1,185,854	1,185,854	109,628,376	21.65	2,601,028	254,887	57,735	
	1,649,039	1,649,039	88,902,325	18.30	7,068,731	6,638,742	1,216,721	
	2,945,925	2,945,925	318,522,792	22.46	-	-	-	
	1,509,171	-	500,000	50.00	1,306,341	(38,694)	(134,405)	

單位：美金仟元 / 港幣仟元 / 人民幣仟元

	原始投資金額		期末持有			被投資公司本期損益	本期認列之投資損益	備註
	本期期末	去年年底	股數	比率%	帳面金額			
	USD 78,600	USD 78,600	非股份制	100.00	$ 958,675	$ 68,982	$ 68,982	
	HKD4,303,960	HKD 10,000	4,303,960,202	100.00	3,874,450	(11,584)	(11,584)	
	USD 8,469	USD 8,469	-	-	-	(32,165)	(27,009)	(註 1)
	USD 0.030	USD 0.030	325,000	65.00	0.191	HKD -	HKD -	
	USD 15,000	USD 15,000	1,460,458	73.66	658,633	290,535	215,917	
	USD 1,000	USD 1,000	非股份制	100.00	(99,224)	(12,287)	(12,287)	
	2,000	2,000	非股份制	20.00	2,126	60	29	
	USD 25,405	USD 25,405	非股份制	14.41	45,379	28,153	4,057	
	USD 14,956	USD 14,956	非股份制	95.71	238,259	18,961	18,147	
	USD 26,041	USD 26,041	非股份制	100.00	181,444	18,348	18,348	
	USD 26,000	USD 26,000	非股份制	100.00	378,705	20,541	20,541	
	USD 9,000	USD 9,000	非股份制	18.37	70,572	29,116	5,349	

3.華新特殊鋼控股有限公司及其子公司具有控制能力或重大影響力之被投資公司相關資訊：

投資公司名稱	被投資公司名稱	所在地區	主要營業項目
華新特殊鋼控股有限公司	華新特殊鋼有限公司	Vistra Corporate Services Centre Wickhams Cay II, Road Town, Tortola, VG1110 British Virgin Islands	貿易及投資
	華新精密科技股份有限公司	2115-1,Kawasan Perindustrian air Keroh, Fasaiv, Air Keroh, 75450 Melaka, Malaysia	不銹鋼片之製造及銷售
	江陰華新特殊合金材料有限公司	江蘇省江陰市濱江西路 677 號	冷軋不銹鋼及扁軋製品
	西安華新金屬製品有限公司	陝西省西安市高新區新型工業園上林苑一路 15 號 B 棟 2 樓	特殊鋼中厚板之研發、生產及銷售
	煙台華新不銹鋼有限公司	山東省煙台經濟技術開發區五指山路 2 號	電子元器件專用材料、新型合金材料之製造及銷售
	常州中鋼精密鍛材有限公司	江蘇省常州市武進經濟開發區長虹西路 281 號	鈦、鎳合金、特殊合金工模具鋼及有色鍛材等相關產品
	華新麗華（常州）投資有限公司	江蘇省武進經濟開發區騰龍路 2 號 6 樓	貿易及投資
	西安華新光電有限公司	陝西省西安市高新區上林苑一路 15 號	發光二極管、微投影機、太陽能電池組件
	西安綠晶科技有限公司	陝西省西安市高新區上林苑一路 15 號	太陽能硅片、電池片及模組
江陰華新特殊合金材料有限公司	煙台華新不銹鋼有限公司	山東省煙台經濟技術開發區五指山路 2 號	電子元器件專用材料、新型合金材料之製造及銷售
華新特殊鋼有限公司	上海白鶴華新麗華特殊鋼製品有限公司	上海市青浦區白鶴鎮外青松公路 2402 號	不銹鋼材料
	常熟華新特殊鋼有限公司	江蘇省常熟市海虞鎮人民路 56 號	特殊鋼管

註 1： 除另予註明美金（USD）外，餘皆為人民幣。
註 2： 含盈餘轉增資 4,500 仟元。
註 3： 煙台華新不銹鋼吸收合併煙台黃海鋼鐵及煙台大眾。
註 4： 西安華新金屬製品吸收合併西安綠晶及西安華新光電。

單位：美金仟元 / 人民幣仟元

	原始投資金額		期末持有			被投資公司本期損益	本期認列之投資損益	備註
	本期期末	去年年底	股數	比率%	帳面金額			
	USD 101,400 (註2)	USD 101,400 (註2)	101,400,000	100.00	$ 222,140	$ 45,457	$ 45,457	
	USD 8,470	USD 8,470	32,178,385	100.00	168,042	12,543	12,543	
	USD 40,000	USD 40,000	非股份制	81.63	313,598	29,116	23,768	
	USD 55,350	USD 10,150	非股份制	100.00	(173,371)	(2,499)	(2,499)	(註4)
	USD 132,927	USD 132,927	非股份制	54.40	412,010	5,384	2,929	(註3)
	USD 13,080	USD 13,080	非股份制	30.00	87,024	355	107	
	USD -	USD 49,000	非股份制	-	-	3,820	3,820	
	USD -	USD -	非股份制	-	-	-	-	(註4)
	USD -	USD 45,200	非股份制	-	-	-	-	(註4)
	168,086	168,086	非股份制	45.60	345,361	5,384	2,455	(註3)
	USD 39,000	USD 39,000	非股份制	100.00	50,644	(1,866)	(1,866)	
	USD 97,000	USD 97,000	非股份制	100.00	152,217	47,358	47,358	

4.金澄建設股份有限公司及其子公司具有控制能力或重大影響力之被投資公司相關資訊揭露如下：

投資公司名稱	被投資公司名稱	所在地區	主要營業項目	
金澄建設股份有限公司	Joint Success Enterprises Limited	Vistra Corporate Services Centre Wickhams Cay II, Road Town, Tortola, VG1110 British Virgin Islands	投資業務	
	頂新開發股份有限公司	台北市中山區敬業一路 192 號 5 樓	投資房地產及其附屬業務	
	漢友創業投資股份有限公司	台北市大安區敦化南路二段 76 號 4 樓	從事創業投資業務、提供企劃、諮詢、參與經營及管理、及其他經政府核准辦理之業務。	
	金鑫投資股份有限公司	台北市信義區松智路 1 號 26 樓	一般投資業務	
Joint Success Enterprises Limited	華新（南京）置業開發有限公司	江蘇省南京市江東中路 236 號	大樓及工業廠房興建及租售等	
華新（南京）置業開發有限公司	南京華新物業管理有限公司	江蘇省南京市建鄴區河西大街 230 號	物業管理、企業管理諮詢及房屋租賃等	
華新（南京）置業開發有限公司	好樣華采南京文化藝術有限公司	江蘇省南京市建鄴區江東中路 236 號	組織文化藝術交流活動、演出、文化藝術經紀代理等	
華新（南京）置業開發有限公司	好樣聚落南京商業管理有限公司	江蘇省南京市建鄴區江東中路 236 號	商業管理、食品銷售、餐飲服務及其他日用百貨等產品銷售	

註 1：除另予註明美金（USD）及人民幣（RMB）外，餘皆為新台幣。
註 2：好樣聚落南京商業管理有限公司於 109 年 12 月 7 日辦理清算完成。

5.Energy Pilot Limited 及其子公司具有控制能力或重大影響力之被投資公司相關資訊揭露如下：

投資公司名稱	被投資公司名稱	所在地區	主要營業項目	
Energy Pilot Limited	Green Lake Capital, LLC.	2500 Venture Oaks Way, Ste 390 Sacramento CA 95833, USA	太陽能發電事業	

註：Green Lake Capital, LLC. 於 109 年 5 月 24 日辦理清算完成。

6.Market Pilot Limited 具有控制能力或重大影響力之被投資公司相關資訊揭露如下：

投資公司名稱	被投資公司名稱	所在地區	主要營業項目	
Market Pilot Limited	西安華新聯合科技有限公司	陝西省西安市高新區錦業一路 29 號龍旗科技園區 A 座 1 層 105 室	光電及電子材料、元器件	

註：西安華新聯合科技有限公司於 109 年 12 月 7 日辦理清算完成。

單位：美金仟元 / 新台幣仟元 / 人民幣仟元

	原始投資金額		期末持有			被投資公司	本期認列之	備註
	本期期末	去年年底	股數	比率%	帳面金額	本期損益	投資損益	
	$ 1,202,993	$ 1,202,993	37,461,816	50.95	$ 5,423,712	$ 1,398,647	$ 712,611	
	8,540	8,540	2,119,200	35.32	39,680	3,130	1,106	
	1,603	1,603	172,342	0.17	1,198	(39,579)	(7)	
	54,154	54,154	3,264,092	0.67	110,423	196,303	1,132	
	USD 50,000	USD 50,000	非股份制	100.00	RMB2,275,761	RMB326,364	RMB326,364	
	RMB 1,000	RMB 1,000	非股份制	100.00	RMB 196	(RMB 327)	(RMB 327)	
	RMB 1,500	RMB 1,500	非股份制	100.00	(RMB 1,995)	(RMB 1,093)	(RMB 1,093)	
	RMB -	RMB 6,500	非股份制	-	RMB -	(RMB 1,236)	(RMB 1,236)	(註 2)

單位：美金仟元

	原始投資金額		期末持有			被投資公司	本期認列之	備註
	本期期末	去年年底	股數	比率%	帳面金額	本期損益	投資損益	
	$ -	$ 20,670	非股份制	-	$ -	$ 301	$ 301	(註)

單位：人民幣仟元

	原始投資金額		期末持有			被投資公司	本期認列之	備註
	本期期末	去年年底	股數	比率%	帳面金額	本期損益	投資損益	
	$ -	$ 642,719	非股份制	-	$ -	($ 159)	($ 159)	(註)

7.Ace Result Global Limited 具有控制能力或重大影響力之被投資公司相關資訊揭露如下：

投資公司名稱	被投資公司名稱	所在地區	主要營業項目	
Ace Result Global Limited	杭州華新電力線纜有限公司	浙江省杭州新高經濟技術開發區 12 號大街 9 號	電力電纜	

華新麗華股份有限公司
大陸轉投資事業資訊之彙總揭露
民國 109 年度

附表九

1.本公司大陸被投資公司名稱、主要營業項目、實收資本額、投資方式、資金匯出入情形、持股比例、投資損益、投資帳面價值、已匯回投資損益及赴大陸地區投資限額：

大陸被投資公司名稱	主要營業項目	實收資本額	投資方式(註1)	本期期初自台灣匯出累積投資金額	本期匯出或匯出	
江陰華新鋼纜有限公司	鋼纜	$ 569,600 (USD 20,000)	(二)	$ 741,648 (USD 26,041) (註2)	$ - -	
上海華新麗華電力線纜有限公司	電力電纜	445,057 (USD 15,627)	(二)	425,947 (USD 14,956) (註3)	- -	
杭州華新電力線纜有限公司	電力電纜	4,616,038 (USD 162,080)	(二)	2,592,591 (USD 91,032) (註4)	- -	
華新(中國)投資有限公司	投資	2,238,528 (USD 78,600)	(二)	2,238,528 (USD 78,600) (註5)	- -	
常熟華新特殊鋼有限公司	特殊鋼管	2,762,560 (USD 97,000)	(二)	2,762,560 (USD 97,000) (註6)	- -	
上海白鶴華新麗華特殊鋼製品有限公司	不銹鋼材料	484,160 (USD 17,000) (註7)	(二)	1,110,720 (USD 39,000) (註8)	- -	
東莞華新電線電纜有限公司	裸銅纜、裸銅線	740,480 (USD 26,000)	(二)	740,480 (USD 26,000) (註9)	- -	
江陰華新特殊合金材料有限公司	冷軋不銹鋼及扁軋製品	1,395,520 (USD 49,000)	(二)	1,395,520 (USD 49,000) (註10)	- -	
西安華新金屬製品有限公司(註13)	特殊鋼中厚板之研發、生產、銷售	1,576,368 (USD 55,350)	(二)	289,072 (USD 10,150)	569,600 (USD 20,000)	
煙台華新不銹鋼有限公司	電子元器件專用材料、新型合金材料製造及銷售	7,833,851 (USD 275,065) (註11)	(二)	3,785,761 (USD 132,927)	- -	
華新麗華(常州)投資有限公司(註16)	貿易及投資	- USD -	(二)	1,395,520 (USD 49,000)	- -	

(接次頁)

7.Ace Result Global Limited 具有控制能力或重大影響力之被投資公司相關資訊揭露如下：

單位：人民幣仟元

	原始投資金額		期末持有			被投資公司本期損益	本期認列之投資損益	備註
	本期期末	去年年底	股數	比率%	帳面金額			
	$ 271,744	$ 271,744	非股份制	24.52	$ 77,219	$ 28,153	$ 6,903	

單位：新台幣仟元 / 美金仟元 / 人民幣仟元

	收回投資金額	本期期末自台灣匯出累積投資金額	被投資公司本期損益	本公司直接或間接投資之持股比例%	本期認列投資損益（註16）	期末投資帳面價值	截至本期止已匯回台灣之投資收益
	收回						
	$ -	$ 741,648	$ 78,641	100.00	$ 78,641	$ 791,974	無
	-	(USD 26,041)					
		（註2）					
	-	425,947	81,268	95.71	77,779	1,039,962	無
	-	(USD 14,956)					
		（註3）					
	-	2,592,591	120,666	38.93	46,975	535,121	無
	-	(USD 91,032)					
		（註4）					
	-	2,238,528	295,662	100.00	295,662	4,184,463	無
	-	(USD 78,600)					
		（註5）					
	-	2,762,560	202,980	100.00	202,980	664,403	無
	-	(USD 97,000)					
		（註6）					
	-	1,110,720	(7,998)	100.00	(7,998)	221,053	無
	-	(USD 39,000)					
		（註8）					
	-	740,480	88,040	100.00	88,040	1,652,987	無
	-	(USD 26,000)					
		（註9）					
	-	1,395,520	124,794	100.00	124,794	1,676,841	無
	-	(USD 49,000)					
		（註10）					
	-	858,672	(10,711)	100.00	(10,711)	(756,737)	無
	-	(USD 30,150)					
	-	3,785,761	23,076	100.00	23,076	3,305,803	無
	-	(USD 132,927)					
	1,395,520	-	16,373	-	16,373	-	無
	(USD 49,000)	USD -					

(承前頁)

大陸被投資公司名稱	主要營業項目	實收資本額	投資方式(註1)	本期期初自台灣匯出累積投資金額	本期匯出或匯出
常州中鋼精密鍛材有限公司	鈦、鎳合金、特殊合金工模具鋼及有色鍛材等相關產品	$ 1,241,728 (USD 43,600)	(二)	$ 372,518 (USD 13,080)	$ - -
西安華新聯合科技有限公司(註17)	光電及電子材料、元器件	- USD -	(二)	2,846,804 (USD 99,958)	- -
南京台灣名品城管理有限公司	企業、物業管理,各類廣告信息諮詢	28,480 (USD 1,000)	(二)	28,480 (USD 1,000)	- -
西安綠晶科技有限公司(註13)	大陽能硅片、電池片及模組	- USD -	(三)	569,600 (USD 20,000)	- -
陝西天宏硅材料有限責任公司	多晶矽	5,237,808 (RMB 1,200,000)	(二)	- USD -	- -
江蘇台灣名品城開發有限公司	南京台灣名品城開發項目及經營管理	43,648 (RMB 10,000)	(二)	8,658 (USD 304)	- -
陝西電子信息集團光電科技有限公司(註14)	通信電子設備及電子元件材料	679,156 (RMB 155,597)	(二)	- RMB -	- -
華新(南京)置業開發有限公司	大樓及工業廠房興建及租售等	1,424,000 (USD 50,000)	(二)	1,418,304 (USD 49,800) (註15)	- -
南京華新物業管理有限公司	物業管理、企業管理諮詢及房屋租賃等	4,365 (RMB 1,000)	(二)	- RMB -	- -
好樣華采南京文化藝術有限公司	組織文化藝術交流活動、演出、文化藝術經紀代理等	6,547 (RMB 1,500)	(二)	- RMB -	- -
好樣聚落南京商業管理有限公司(註18)	商業管理、食品銷售、餐飲服務及其他日用百貨等產品銷售	- RMB -	(二)	- RMB -	- -

2.本公司赴大陸地區投資限額:

本期期末累計自台灣匯出赴大陸地區投資金額	經濟部投審會核准投資金額	依經濟部投審會規定赴大陸地區投資限額
NT$ 16,241,859 仟元 (US$ 570,290 仟元)	NT$ 18,412,647 仟元 (US$ 646,511 仟元)	不適用(註19)

註1:投資方式區分為下列三種,標示種類如下:
(一)直接赴大陸地區從事投資。
(二)透過第三地區公司再投資大陸公司。
(三)其他方式。

註2:包含透過華新(中國)投資有限公司之投資 USD7,563 仟元。

註3:包含透過華新(中國)投資有限公司之投資 USD7,929 仟元。

註4:包含透過華新(中國)投資有限公司之投資 USD2,800 仟元及其受配東莞華新電線電纜有限公司、江陰華新鋼纜有限公司、上海華新麗華電力電纜有限公司及杭州華新電力線纜有限公司股利 USD22,730 仟元投資。

註5:包含華新(中國)投資有限公司應付華新麗華控股有限公司之款項轉增資 USD28,600 仟元。

註6:包含透過華新特殊鋼有限公司之投資 USD8,000 仟元及其受配常熟華新特殊鋼有限公司及上海白鶴華新麗華特殊鋼製品有限公司股利 USD42,000 仟元投資。

註7:係含減資彌補虧損 USD22,000 仟元。

註8:包含透過華新(中國)投資有限公司之投資 USD4,800 仟元。

註9:係透過華新(中國)投資有限公司之投資。

註10:係透過華新(中國)投資有限公司之投資 USD4,500 仟元及以華新(中國)投資有限公司之自有資金投資 USD4,500 仟元。

註11:包含以上海白鶴華新麗華特殊鋼製品有限公司,常州武進大眾鋼鐵有限公司及常熟華新特殊鋼有限公司之自有資金投資 RMB578,796 仟元及透過常州武進大眾鋼鐵有限公司之投資 RMB3,750 仟元。另再與煙台黃海鋼鐵有限公司、煙台大眾資源再生有限公司合併後之投資 USD32,927 仟元。

單位：新台幣仟元 / 美金仟元 / 人民幣仟元

	收回投資金額 收回	本期期末自台灣匯出累積投資金額	被投資公司本期損益	本公司直接或間接投資之持股比例%	本期認列投資損益（註16）	期末投資帳面價值	截至本期止已匯回台灣之投資收益
	$ -	$ 372,518	$ 1,522	30.00	$ 459	$ 379,846	869,210
	-	(USD 13,080)					(USD 30,520)
	2,846,804	-	(681)	-	(681)	-	無
	(USD 99,958)	-					
	-	28,480	(52,663)	100.00	(52,663)	(433,097)	無
	-	(USD 1,000)					
	569,600	-	-	-	-	-	無
	(USD 20,000)	USD -					
	-	-	(2,768,581)	19.00	-	-	無
	-	USD -				(註12)	
	-	8,658	257	20.00	124	9,280	無
	-	(USD 304)					
	-	-	19,455	6.02	-	95,101	無
	-	RMB -					
	-	1,418,304	1,398,820	99.60	1,393,263	9,893,857	無
	-	(USD 49,800)					
		(註15)					
	-	-	(1,400)	99.60	(1,393)	851	無
	-	RMB -					
	-	-	(4,685)	99.60	(4,668)	(8,673)	無
	-	RMB -					
	-	-	(5,298)	99.60	(5,276)	-	無
	-	RMB -					

註 12：係以西安綠晶科技有限公司之自有資金投資 RMB228,000 仟元及公允價值調整。
註 13：係西安華新金屬製品有限公司吸收合併西安綠晶科技有限公司及西安華新光電有限公司。
註 14：自陝西光電科技有限公司更名為陝西電子信息集團光電科技有限公司。
註 15：係透過子公司 Joint Success Enterprises Limited 歷年經核准投資相關之金額。
註 16：華新麗華（常州）有限公司於 109 年 10 月 19 日辦理清算完成。
註 17：西安華新聯合科技有限公司於 109 年 12 月 7 日辦理清算完成。
註 18：好樣聚落南京商業管理有限公司於 109 年 12 月 7 日辦理清算完成。
註 19：除另予註明美金（USD）、人民幣（RMB）外，餘皆為新台幣。
註 20：109 年度美金、人民幣兌換新台幣分別為 1：28.48、1：4.36484；109 年度美金、人民幣兌換新台幣之平均匯率分別為 1：29.549、1：4.28608。
註 21：本期認列投資損益基礎為經與中華民國會計師事務所有合作關係之國際性會計師事務所核閱之財務報告。
註 22：赴大陸地區投資限額：
本公司已取得經濟部工業局核准之營運總部證明文件，不受「在大陸地區從事投資或技術合作審查原則」規定之限制。

金澄建設股份有限公司
大陸轉投資事業資訊之彙總揭露
民國 109 年度

附表九之一

1.大陸被投資公司名稱、主要營業項目、實收資本額、投資方式、資金匯出入情形、持股比例、投資損益、投資帳面價值、已匯回投資損益及赴大陸地區投資限額：

大陸被投資公司名稱	主要營業項目	實收資本額	投資方式	本期期初自台灣匯出累積投資金額	本期匯出或匯出	
華新（南京）置業開發有限公司	大樓及工業廠房興建及租售等	USD 50,000	註 1	USD 25,475	$ -	
南京華新物業管理有限公司	物業管理、企業管理諮詢及房屋租賃等	1,000	註 1	-	-	
好樣華采南京文化藝術有限公司	組織文化藝術交流活動、演出、文化藝術經紀代理等	1,500	註 1	-	-	
好樣聚落南京商業管理有限公司	商業管理、食品銷售、餐飲服務及其他日用百貨等產品銷售	-	註 1	-	-	

2.赴大陸地區投資限額：

本期期末累計自台灣匯出赴大陸地區投資金額	經濟部投審會核准投資金額	依經濟部投審會規定赴大陸地區投資限額
USD$25,475 仟元	USD$25,475 仟元	NTD3,901,555 仟元 （註 3）

註 1： 透過第三地區公司再投資大陸公司。
註 2： 本期認列投資損益基礎為經台灣母公司簽證會計師查核之財務報告。
註 3： 赴大陸地區投資限額：NTD6,502,592×60% = 3,901,555 仟元
註 4： 除另予註明美金（USD）外，餘皆為人民幣。

華新麗華股份有限公司
母公司與子公司及各子公司間業務關係及主要交易往來情形金額
民國 109 年度

附表十

編號	交易人名稱	交易往來對象	與交易人之關係	
	109 年度			
0	華新麗華股份有限公司	東莞華新電線電纜有限公司	母公司對子公司	
0	華新麗華股份有限公司	常熟華新特殊鋼有限公司	母公司對子公司	
0	華新麗華股份有限公司	江陰華新特殊合金材料有限公司	母公司對子公司	
0	華新麗華股份有限公司	東莞華新電線電纜有限公司	母公司對子公司	
0	華新麗華股份有限公司	常熟華新特殊鋼有限公司	母公司對子公司	
0	華新麗華股份有限公司	江陰華新特殊合金材料有限公司	母公司對子公司	
0	華新麗華股份有限公司	上海華新麗華電力電纜有限公司	母公司對子公司	
0	華新麗華股份有限公司	煙台華新不銹鋼有限公司	母公司對子公司	
0	華新麗華股份有限公司	PT. Walsin Nickel Industrial Indonesia	母公司對子公司	
1	華新麗華控股有限公司	華新（中國）投資有限公司	母公司對子公司	
1	華新麗華控股有限公司	華新麗華股份有限公司	子公司對母公司	
2	Joint Success Enterprise Limited	華新（南京）置業開發有限公司	母公司對子公司	
3	華新（中國）投資有限公司	華新麗華控股有限公司	子公司對母公司	
3	華新（中國）投資有限公司	煙台華新不銹鋼有限公司	同集團之海外子公司	

(接次頁)

單位：美金仟元 / 人民幣仟元

	收回投資金額	本期期末自台灣匯出累積投資金額	被投資公司本期損益	本公司直接或間接投資之持股比例	本期認列投資損益（註2）	期末投資帳面價值	截至本期止已匯回台灣之投資收益
	收回						
	$ -	USD25,475	$ 326,364	50.95	$ 166,282	$ 1,159,500	無
	-	-	(327)	50.95	(166)	100	無
	-	-	(1,093)	50.95	(557)	(1,016)	無
	-	-	(1,236)	50.95	(630)	-	無

單位：新台幣仟元 / 美金仟元 / 人民幣仟元

	交易往來情形			
	科目	金額	交易條件	佔合併總營收或總資產之比率%
	應收帳款	$ 207,701	依當地市場行情訂定，交易條件與一般客戶相類似	-
	應收帳款	7,732	依當地市場行情訂定，交易條件與一般客戶相類似	-
	應收帳款	99,820	依當地市場行情訂定，交易條件與一般客戶相類似	-
	銷貨收入	2,482,034	依當地市場行情訂定，交易條件與一般客戶相類似	2
	銷貨收入	47,457	依當地市場行情訂定，交易條件與一般客戶相類似	-
	銷貨收入	200,926	依當地市場行情訂定，交易條件與一般客戶相類似	-
	銷貨收入	1,733	依當地市場行情訂定，交易條件與一般客戶相類似	-
	銷貨收入	18,654	依當地市場行情訂定，交易條件與一般客戶相類似	-
	長期應收款	5,349,885	依資金需求狀況調度	4
	其他應收款	RMB 321,124	依資金需求狀況調度	1
	應收帳款	RMB 10,499	依當地市場行情訂定，交易條件與一般客戶相類似	-
	其他應收款	RMB 177,219	依資金需求狀況調度	1
	其他應收款	USD 4,900	依資金需求狀況調度	-
	其他應收款	USD 72,407	依資金需求狀況調度	3
		RMB 435,970		

(承前頁)

編號	交易人名稱	交易往來對象	與交易人之關係	
3	華新（中國）投資有限公司	江陰華新特殊合金材料有限公司	同集團之海外子公司	
3	華新（中國）投資有限公司	江陰華新鋼纜有限公司	母公司對子公司	
3	華新（中國）投資有限公司	上海華新麗華電力電纜有限公司	母公司對子公司	
3	華新（中國）投資有限公司	常熟華新特殊鋼有限公司	同集團之海外子公司	
3	華新（中國）投資有限公司	華新（南京）置業開發股份有限公司	同集團之海外子公司	
3	華新（中國）投資有限公司	杭州華新電力線纜有限公司	本公司之關聯企業	
3	華新（中國）投資有限公司	西安華新金屬製品有限公司	同集團之海外子公司	
3	華新（中國）投資有限公司	南京台灣名品管理有限公司	同集團之海外子公司	
3	華新（中國）投資有限公司	東莞華新電線電纜有限公司	母公司對子公司	
4	華新國際投資有限公司	華新麗華股份有限公司	子公司對母公司	
4	華新國際投資有限公司	華新（中國）投資有限公司	子公司對子公司	
5	煙台華新不銹鋼有限公司	常熟華新特殊鋼有限公司	子公司對子公司	
5	煙台華新不銹鋼有限公司	江陰華新特殊合金材料有限公司	子公司對子公司	
5	煙台華新不銹鋼有限公司	常熟華新特殊鋼有限公司	子公司對子公司	
5	煙台華新不銹鋼有限公司	江陰華新特殊合金材料有限公司	子公司對子公司	
6	江陰華新特殊合金材料有限公司	煙台華新不銹鋼有限公司	子公司對子公司	
6	江陰華新特殊合金材料有限公司	煙台華新不銹鋼有限公司	子公司對子公司	
6	江陰華新特殊合金材料有限公司	煙台華新不銹鋼有限公司	子公司對子公司	
6	江陰華新特殊合金材料有限公司	華新（中國）投資有限公司	同集團之海外子公司	
7	華新特殊鋼有限公司	常熟華新特殊鋼有限公司	母公司對子公司	
7	華新特殊鋼有限公司	上海白鶴華新麗華特殊鋼製品有限公司	母公司對子公司	
8	常熟華新特殊鋼有限公司	江陰華新特殊合金材料有限公司	子公司對子公司	
8	常熟華新特殊鋼有限公司	煙台華新不銹鋼有限公司	子公司對子公司	
8	常熟華新特殊鋼有限公司	華新麗華股份有限公司	子公司對母公司	
8	常熟華新特殊鋼有限公司	江陰華新特殊合金材料有限公司	子公司對子公司	
8	常熟華新特殊鋼有限公司	煙台華新不銹鋼有限公司	子公司對子公司	
8	常熟華新特殊鋼有限公司	華新（中國）投資有限公司	同集團之海外子公司	
8	常熟華新特殊鋼有限公司	常州（中鋼）精密鍛材有限公司	同集團之海外子公司	
8	常熟華新特殊鋼有限公司	常州（中鋼）精密鍛材有限公司	同集團之海外子公司	
	108 年度			
0	華新麗華股份有限公司	東莞華新電線電纜有限公司	母公司對子公司	
0	華新麗華股份有限公司	南京華新有色金屬有限公司	母公司對子公司	
0	華新麗華股份有限公司	常熟華新特殊鋼有限公司	母公司對子公司	
0	華新麗華股份有限公司	江陰華新特殊合金材料有限公司	母公司對子公司	
0	華新麗華股份有限公司	東莞華新電線電纜有限公司	母公司對子公司	
0	華新麗華股份有限公司	常熟華新特殊鋼有限公司	母公司對子公司	
0	華新麗華股份有限公司	江陰華新特殊合金材料有限公司	母公司對子公司	
0	華新麗華股份有限公司	南京華新有色金屬有限公司	母公司對子公司	
0	華新麗華股份有限公司	上海華新麗華電力電纜有限公司	母公司對子公司	
1	華新麗華控股有限公司	華新（中國）投資有限公司	母公司對子公司	
1	華新麗華控股有限公司	華新麗華股份有限公司	子公司對母公司	
2	南京華新有色金屬有限公司	上海華新麗華電力電纜有限公司	子公司對子公司	
2	南京華新有色金屬有限公司	東莞華新電線電纜有限公司	子公司對子公司	
3	華新特殊鋼控股有限公司	華新（中國）投資有限公司	同集團之海外子公司	
4	Joint Success Enterprise Limited	華新（南京）置業開發有限公司	母公司對子公司	
5	華新（中國）投資有限公司	華新麗華控股有限公司	子公司對母公司	
5	華新（中國）投資有限公司	煙台華新不銹鋼有限公司	同集團之海外子公司	

(接次頁)

單位：新台幣仟元 / 美金仟元 / 人民幣仟元

	交易往來情形				
	科目	金額		交易條件	佔合併總營收或總資產之比率%
	其他應收款	USD	44,564	依資金需求狀況調度	1
	其他應收款	USD	9,987	依資金需求狀況調度	1
		RMB	295,409		
	其他應收款	USD	8,986	依資金需求狀況調度	-
	其他應收款	USD	46,675	依資金需求狀況調度	1
	其他應收款	RMB	250,291	依資金需求狀況調度	1
	其他應收款	RMB	81,218	依資金需求狀況調度	-
	其他應收款	RMB	173,857	依資金需求狀況調度	1
	其他應收款	RMB	55,292	依資金需求狀況調度	-
	其他應收款	USD	78,600	依資金需求狀況調度	1
	其他應收款	RMB	1,305,589	依資金需求狀況調度	4
	其他應收款	RMB	2,436,212	依資金需求狀況調度	7
	應收帳款	RMB	30,471	依當地市場行情訂定，交易條件與一般客戶相類似	-
	應收帳款	RMB	26,445	依當地市場行情訂定，交易條件與一般客戶相類似	-
	銷貨收入	RMB	234,934	依當地市場行情訂定，交易條件與一般客戶相類似	1
	銷貨收入	RMB	172,669	依當地市場行情訂定，交易條件與一般客戶相類似	1
	其他應收款	RMB	6,228	依資金需求狀況調度	-
	應收帳款	RMB	2,066	依當地市場行情訂定，交易條件與一般客戶相類似	-
	銷貨收入	RMB	11,060	依當地市場行情訂定，交易條件與一般客戶相類似	-
	其他應收款	RMB	174,069	依資金需求狀況調度	1
	其他應收款	RMB	8,453	依資金需求狀況調度	-
	其他應收款	RMB	553	依資金需求狀況調度	-
	應收帳款	RMB	71	依當地市場行情訂定，交易條件與一般客戶相類似	-
	應收帳款	RMB	7,122	依當地市場行情訂定，交易條件與一般客戶相類似	-
	銷貨收入	RMB	50	依當地市場行情訂定，交易條件與一般客戶相類似	-
	銷貨收入	RMB	871	依當地市場行情訂定，交易條件與一般客戶相類似	-
	銷貨收入	RMB	6,677	依當地市場行情訂定，交易條件與一般客戶相類似	-
	其他應收款	RMB	49,075	依資金需求狀況調度	-
	應收帳款	RMB	1,220	依當地市場行情訂定，交易條件與一般客戶相類似	-
	銷貨收入	RMB	1,945	依當地市場行情訂定，交易條件與一般客戶相類似	-
	應收帳款		955,288	依當地市場行情訂定，交易條件與一般客戶相類似	1
	應收帳款		35,579	依當地市場行情訂定，交易條件與一般客戶相類似	-
	應收帳款		16,734	依當地市場行情訂定，交易條件與一般客戶相類似	-
	應收帳款		28,382	依當地市場行情訂定，交易條件與一般客戶相類似	-
	銷貨收入		4,045,695	依當地市場行情訂定，交易條件與一般客戶相類似	3
	銷貨收入		60,608	依當地市場行情訂定，交易條件與一般客戶相類似	-
	銷貨收入		130,807	依當地市場行情訂定，交易條件與一般客戶相類似	-
	銷貨收入		19,156	依當地市場行情訂定，交易條件與一般客戶相類似	-
	銷貨收入		1,149	依當地市場行情訂定，交易條件與一般客戶相類似	-
	其他應收款	RMB	1,748,310	依資金需求狀況調度	5
	其他應收款	RMB	1,129,975	依資金需求狀況調度	4
	銷貨收入	RMB	154,826	依當地市場行情訂定，交易條件與一般客戶相類似	1
	銷貨收入	RMB	70,184	依當地市場行情訂定，交易條件與一般客戶相類似	-
	其他應收款	RMB	1,241,764	依資金需求狀況調度	4
	其他應收款	RMB	188,808	依資金需求狀況調度	1
	其他應收款	USD	4,900	依資金需求狀況調度	-
	其他應收款	USD	63,725	依資金需求狀況調度	1

(承前頁)

編號	交易人名稱	交易往來對象	與交易人之關係	
5	華新（中國）投資有限公司	江陰華新特殊合金材料有限公司	同集團之海外子公司	
5	華新（中國）投資有限公司	江陰華新鋼纜有限公司	母公司對子公司	
5	華新（中國）投資有限公司	上海華新麗華電力電纜有限公司	母公司對子公司	
5	華新（中國）投資有限公司	常熟華新特殊鋼有限公司	同集團之海外子公司	
5	華新（中國）投資有限公司	華新（南京）置業開發股份有限公司	同集團之海外子公司	
5	華新（中國）投資有限公司	杭州華新電力線纜有限公司	本公司之關聯企業	
5	華新（中國）投資有限公司	上海白鶴華新麗華特殊鋼製品有限公司	同集團之海外子公司	
5	華新（中國）投資有限公司	西安華新金屬製品有限公司	同集團之海外子公司	
5	華新（中國）投資有限公司	南京台灣名品城管理有限公司	同集團之海外子公司	
5	華新（中國）投資有限公司	東莞華新電線電纜有限公司	母公司對子公司	
6	煙台華新不銹鋼有限公司	常熟華新特殊鋼有限公司	子公司對子公司	
6	煙台華新不銹鋼有限公司	江陰華新特殊合金材料有限公司	子公司對子公司	
6	煙台華新不銹鋼有限公司	常熟華新特殊鋼有限公司	子公司對子公司	
6	煙台華新不銹鋼有限公司	江陰華新特殊合金材料有限公司	子公司對子公司	
7	江陰華新特殊合金材料有限公司	煙台華新不銹鋼有限公司	子公司對子公司	
7	江陰華新特殊合金材料有限公司	煙台華新不銹鋼有限公司	子公司對子公司	
8	華新特殊鋼有限公司	常熟華新特殊鋼有限公司	母公司對子公司	
8	華新特殊鋼有限公司	上海白鶴華新麗華特殊鋼製品有限公司	母公司對子公司	
9	常熟華新特殊鋼有限公司	江陰華新特殊合金材料有限公司	子公司對子公司	
9	常熟華新特殊鋼有限公司	煙台華新不銹鋼有限公司	子公司對子公司	
9	常熟華新特殊鋼有限公司	華新麗華股份有限公司	子公司對母公司	
9	常熟華新特殊鋼有限公司	江陰華新特殊合金材料有限公司	子公司對子公司	
9	常熟華新特殊鋼有限公司	煙台華新不銹鋼有限公司	子公司對子公司	

華新麗華股份有限公司及子公司
主要股東資訊
民國 109 年 12 月 31 日

附表十一

主要股東名稱	股份	
	持有股數	持股比例
渣打國際商業銀行營業部受託保管利國皇家銀行（新加坡）有限公司投資專戶	247,025,000	7.65%
華邦電子股份有限公司	222,000,000	6.88%
金鑫投資股份有限公司	220,011,000	6.81%

註 1：本表主要股東資訊係由集保公司以當季季底最後一個營業日，計算股東持有公司已完成無實體登錄交付（含庫藏股）之普通股及特別股合計達 5%以上資料。本公司合併財務報告所記載股本與實際已完成無實體登錄交付股數，可能因編製計算基礎不同或有差異。

註 2：上開資料如屬股東將持股交付信託，係以受託人開立信託專戶之委託人個別分戶揭示。至於股東依據證券交易法令辦理持股超過 10%之內部人股權申報，其持股包括本人持股加計其交付信託且對信託財產具有運用決定權股份等，有關內部人股權申報資料請參閱公開資訊觀測站。

單位：新台幣仟元 / 美金仟元 / 人民幣仟元

	交易往來情形				
	科目	金額		交易條件	佔合併總營收或總資產之比率%
	其他應收款	USD	44,744	依資金需求狀況調度	1
	其他應收款	USD	9,848	依資金需求狀況調度	1
		RMB	191,758		
	其他應收款	USD	8,784	依資金需求狀況調度	-
	其他應收款	USD	53,963	依資金需求狀況調度	1
	其他應收款	RMB	921,772	依資金需求狀況調度	3
	其他應收款	RMB	81,319	依資金需求狀況調度	-
	其他應收款	RMB	92,777	依資金需求狀況調度	-
	其他應收款	RMB	171,568	依資金需求狀況調度	1
	其他應收款	RMB	67,453	依資金需求狀況調度	-
	其他應收款	USD	24,111	依資金需求狀況調度	1
	應收帳款	RMB	28,874	依當地市場行情訂定，交易條件與一般客戶相類似	-
	應收帳款	RMB	21,846	依當地市場行情訂定，交易條件與一般客戶相類似	-
	銷貨收入	RMB	237,676	依當地市場行情訂定，交易條件與一般客戶相類似	1
	銷貨收入	RMB	120,835	依當地市場行情訂定，交易條件與一般客戶相類似	-
	應收帳款	RMB	2,161	依當地市場行情訂定，交易條件與一般客戶相類似	-
	銷貨收入	RMB	12,568	依當地市場行情訂定，交易條件與一般客戶相類似	-
	其他應收款	RMB	8,453	依資金需求狀況調度	-
	其他應收款	RMB	553	依資金需求狀況調度	-
	應收帳款	RMB	79	依當地市場行情訂定，交易條件與一般客戶相類似	-
	應收帳款	RMB	3,450	依當地市場行情訂定，交易條件與一般客戶相類似	-
	銷貨收入	RMB	78	依當地市場行情訂定，交易條件與一般客戶相類似	-
	銷貨收入	RMB	1,324	依當地市場行情訂定，交易條件與一般客戶相類似	-
	銷貨收入	RMB	5,993	依當地市場行情訂定，交易條件與一般客戶相類似	-

五、最近年度經會計師查核簽證之公司個體財務報告

會計師查核報告

華新麗華股份有限公司　公鑒：

查核意見

華新麗華股份有限公司民國 109 年及 108 年 12 月 31 日之個體資產負債表，暨民國 109 年及 108 年 1 月 1 日至 12 月 31 日之個體綜合損益表、個體權益變動表與個體現金流量表，以及個體財務報告附註（包括重大會計政策彙總），業經本會計師查核竣事。

依本會計師之意見，基於本會計師之查核結果及其他會計師之查核報告（請參閱其他事項段），上開個體財務報告在所有重大方面係依照證券發行人財務報告編製準則編製，足以允當表達華新麗華股份有限公司民國 109 年及 108 年 12 月 31 日之個體財務狀況，暨民國 109 年及 108 年 1 月 1 日至 12 月 31 日之個體財務績效及個體現金流量。

查核意見之基礎

本會計師民國 109 年度係依照會計師查核簽證財務報表規則及一般公認審計準則執行查核工作；民國 108 年度係依照會計師查核簽證財務報表規則、金融監督管理委員會 109 年 2 月 25 日金管證審字第 1090360805 號函及一般公認審計準則執行查核工作。本會計師於該等準則下之責任將於會計師查核個體財務報告之責任段進一步說明。本會計師所隸屬事務所受獨立性規範之人員已依會計師職業道德規範，與華新麗華股份有限公司保持超然獨立，並履行該規範之其他責任。本會計師相信已取得足夠及適切之查核證據，以作為表示查核意見之基礎。

關鍵查核事項

關鍵查核事項係指依本會計師之專業判斷，對華新麗華股份有限公司民國 109 年度個體財務報告之查核最為重要之事項。該等事項已於查核個體財務報告整體及形成查核意見之過程中予以因應，本會計師並不對該等事項單獨表示意見。

茲對華新麗華股份有限公司民國 109 年度個體財務報告之關鍵查核事項敘明如下：

銷貨收入認列

華新麗華股份有限公司民國 109 年度電線電纜部門主要銷售產品包括裸銅線及電線電纜等。裸銅線售價常因原物料價格而波動，部分銷售價格係依出貨時合約約定之市場價格而訂。管理階層針對點價交易係仰賴實際出貨及市價調整所編製報表作為收入認列之依據。因交易筆數眾多且各交易客戶之約定之市場價格亦不同，相關報表資訊之處理、記錄及維護主要仰賴人工作業，且其金額對財務報表影響重大，故本會計師將裸銅線點價交易銷售收入之正確性列為本年度關鍵查核事項。有關收入認列之相關會計政策及揭露資訊，請參閱個體財務報告附註四及附註二十。

本會計師因應上述關鍵查核事項所執行之查核程序為瞭解及測試裸銅線點價交易銷售收入認列政策及內部控制程序之合理性，並評估與測試其相關之內部控制有效性，包括抽查點價交易月報表資訊中價格與數量項目核至合約內容相符，以及約定市價調整之正確性，再針對管理階層用以認列收入之月報表資訊進行驗算其收入計算之正確性，並確認與帳載收入相符。

其他事項

上開民國 109 及 108 年度之個體財務報告中採權益法處理之部分被投資公司財務報表未經本會計師查核，而係由其他會計師查核。因此，本會計師對上開個體財務報告所表示之意見中，有關採權益法處理之部分被投資公司財務報表所列之金額，係依據其他會計師之查核報告。民國 109 年及 108 年 12 月 31 日上述被投資公司之帳列採用權益法之投資金額分別為新台幣 4,238,472 仟元及 3,574,547 仟元，各佔資產總額之 3.02%及 2.97%；民國 109 年及 108 年 1 月 1 日至 12 月 31 日上述被投資公司採權益法認列之投資利益金額分別為新台幣 995,518 仟元及 56,873 仟元。

管理階層與治理單位對個體財務報表之責任

管理階層之責任係依照證券發行人財務報告編製準則編製允當表達之個體財務報告，且維持與個體財務報告編製有關之必要內部控制，以確保個體財務報告未存有導因於舞弊或錯誤之重大不實表達。

於編製個體財務報告時，管理階層之責任亦包括評估華新麗華股份有限公司繼續經營之能力、相關事項之揭露，以及繼續經營會計基礎之採用，除非管理階層意圖清算華新麗華股份有限公司或停止營業，或除清算或停業外別無實際可行之其他方案。

華新麗華股份有限公司之治理單位（含審計委員會）負有監督財務報導流程之責任。

會計師查核個體財務報表之責任

本會計師查核個體財務報告之目的，係對個體財務報告整體是否存有導因於舞弊或錯誤之重大不實表達取得合理確信，並出具查核報告。合理確信係高度確信，惟依照一般公認審計準則執行之查核工作無法保證必能偵出個體財務報告存有之重大不實表達。不實表達可能導因於舞弊或錯誤。如不實表達之個別金額或彙總數可合理預期將影響個體財務報告使用者所作之經濟決策，則被認為具有重大性。

本會計師依照一般公認審計準則查核時，運用專業判斷並保持專業上之懷疑。本會計師亦執行下列工作：

1. 辨認並評估個體財務報告導因於舞弊或錯誤之重大不實表達風險；對所評估之風險設計及執行適當之因應對策；並取得足夠及適切之查核證據以作為查核意見之基礎。因舞弊可能涉及共謀、偽造、故意遺漏、不實聲明或踰越內部控制，故未偵出導因於舞弊之重大不實表達之風險高於導因於錯誤者。
2. 對與查核攸關之內部控制取得必要之瞭解，以設計當時情況下適當之查核程序，惟其目的非對華新麗華股份有限公司內部控制之有效性表示意見。
3. 評估管理階層所採用會計政策之適當性，及其所作會計估計與相關揭露之合理性。
4. 依據所取得之查核證據，對管理階層採用繼續經營會計基礎之適當性，以及使華新麗華股份有限公司繼續經營之能力可能產生重大疑慮之事件或情況是否存在重大不確定性，作出結論。本會計師若認為該等事件或情況存在重大不確定性，則須於查核報告中提醒個體財務報告使用者注意個體財務報告之相關揭露，或於該等揭露係屬不適當時修正查核意見。本會計師之結論係以截至查核報告日所取得之查核證據為基礎。惟未來事件或情況可能導致華新麗華股份有限公司不再具有繼續經營之能力。
5. 評估個體財務報告（包括相關附註）之整體表達、結構及內容，以及個體財務報告是否允當表達相關交易及事件。
6. 對於華新麗華股份有限公司內組成個體之財務資訊取得足夠及適切之查核證據，以對個體財務報告表示意見。本會計師負責查核案件之指導、監督及執行，並負責形成華新麗華股份有限公司查核意見。

本會計師與治理單位溝通之事項，包括所規劃之查核範圍及時間，以及重大查核發現（包括於查核過程中所辨認之內部控制顯著缺失）。

本會計師亦向治理單位提供本會計師所隸屬事務所受獨立性規範之人員已遵循會計師職業道德規範中有關獨立性之聲明，並與治理單位溝通所有可能被認為會影響會計師獨立性之關係及其他事項（包括相關防護措施）。

本會計師從與治理單位溝通之事項中，決定對華新麗華股份有限公司民國 109 年度個體財務報告查核之關鍵查核事項。本會計師於查核報告中敘明該等事項，除非法令不允許公開揭露特定事項，或在極罕見情況下，本會計師決定不於查核報告中溝通特定事項，因可合理預期此溝通所產生之負面影響大於所增進之公眾利益。

勤業眾信聯合會計師事務所
會計師　徐文亞

會計師　賴冠仲

證券暨期貨管理委員會核准文號
台財證六字第 0920123784 號

證券暨期貨管理委員會核准文號
台財證六字第 0920123784 號

中華民國 110 年 2 月 26 日

華新麗華股份有限公司

個體資產負債表

民國 109 年及 108 年 12 月 31 日

單位：新台幣仟元

代碼	資產	109年12月31日 金額	%	108年12月31日 金額	%
	流動資產				
1100	現金及約當現金（附註四及六）	$ 4,511,090	3	$ 1,284,354	1
1110	透過損益按公允價值衡量之金融資產 - 流動（附註四及七）	66,059	-	52,589	-
1140	合約資產 - 流動（附註四及八）	12,937	-	331,195	-
1150	應收票據淨額（附註四、九及二七）	27,277	-	52,753	-
1170	應收帳款淨額（附註四及九）	2,243,175	2	1,590,771	1
1180	應收帳款 - 關係人淨額（附註四、九及二七）	342,552	-	1,014,422	1
1200	其他應收款（附註二七）	271,722	-	2,555,588	2
130X	存貨（附註四及十）	8,502,797	6	9,359,888	8
1479	其他流動資產（附註六）	2,443,728	2	373,906	-
11XX	流動資產總計	18,421,337	13	16,615,466	13
	非流動資產				
1510	透過損益按公允價值衡量之金融資產 - 非流動（附註四及七）	5,683,859	4	-	-
1517	透過其他綜合損益按公允價值衡量之金融資產 - 非流動（附註四及十一）	6,783,229	5	5,047,457	4
1550	採用權益法之投資（附註四及十二）	77,247,465	55	71,708,531	60
1600	不動產、廠房及設備（附註四及十三）	17,493,296	12	17,621,858	15
1755	使用權資產（附註四及十四）	80,629	-	44,086	-
1760	投資性不動產（附註四及十五）	8,314,798	6	8,417,355	7
1840	遞延所得稅資產 - 非流動（附註四及二二）	981,573	1	863,000	1
1920	存出保證金	26,913	-	59,779	-
1940	長期應收款 - 關係人（附註二七）	5,349,885	4	-	-
1990	其他非流動資產 - 其他	87,872	-	1	-
15XX	非流動資產總計	122,049,519	87	103,762,067	87
1XXX	資產總計	$140,470,856	100	$ 120,377,533	100
代碼	負債及權益				
	流動負債				
2100	短期借款（附註十六）	$ 6,591,019	5	$ 9,350,000	8
2120	透過損益按公允價值衡量之金融負債 - 流動（附註四及七）	15,839	-	-	-
2125	避險之衍生金融負債 - 流動（附註四及十七）	165,774	-	55,402	-
2170	應付帳款	2,522,328	2	2,499,976	2
2230	當期所得稅負債（附註四及二二）	108,164	-	278,669	-
2219	其他應付款	2,237,404	2	2,056,203	2
2220	其他應付款 - 關係人（附註二七）	5,772,308	4	4,809,068	4
2280	租賃負債 - 流動（附註四及十四）	20,500	-	19,218	-
2320	一年內到期之長期借款（附註十六）	6,000,000	4	6,500,000	6
2399	其他流動負債	759,039	-	131,813	-
21XX	流動負債總計	24,192,375	17	25,700,349	22
	非流動負債				
2540	長期借款（附註十六）	31,140,014	22	16,500,000	14
2570	遞延所得稅負債 - 非流動（附註四及二二）	131,132	-	131,132	-
2580	租賃負債 - 非流動（附註四及十四）	61,202	-	25,265	-
2640	淨確定福利負債（附註四及十八）	290,237	1	462,196	-
2670	其他非流動負債 - 其他（附註二四）	187,661	-	174,250	-
25XX	非流動負債總計	31,810,246	23	17,292,843	14
2XXX	負債總計	56,002,621	40	42,993,192	36
	權益（附註十九）				
3110	普通股股本	32,260,002	23	33,260,002	28
3200	資本公積	15,690,406	11	16,055,238	13
	保留盈餘				
3310	法定盈餘公積	5,428,200	4	5,113,232	4
3320	特別盈餘公積	3,110,410	2	4,043,138	3
3350	未分配盈餘	27,791,577	20	22,023,141	19
3300	保留盈餘總計	36,330,187	26	31,179,511	26
	其他權益				
3410	國外營運機構財務報表換算之兌換差額	(5,905,135)	(4)	(5,546,359)	(5)
3420	透過其他綜合損益按公允價值衡量之金融資產未實現損益	6,092,775	4	2,435,949	2
3400	其他權益總計	187,640	-	(3,110,410)	(3)
3XXX	權益總計	84,468,235	60	77,384,341	64
	負債與權益總計	$140,470,856	100	$ 120,377,533	100

後附之附註係本個體財務報告之一部分。

（請參閱勤業眾信聯合會計師事務所民國 110 年 2 月 26 日查核報告）

董事長：焦佑倫　　經理人：潘文虎　　會計主管：吳欽生

華新麗華股份有限公司

個體綜合損益表

民國 109 年及 108 年 1 月 1 日至 12 月 31 日

單位：新台幣仟元，惟每股純益為元

代碼		109年度 金額	109年度 %	108年度 金額	108年度 %
4000	營業收入（附註四及二十）	$ 64,097,690	100	$ 71,596,648	100
5000	營業成本（附註十）	(59,641,481)	(93)	(67,448,244)	(94)
5910	與子公司及關聯企業之已實現利益	1,357	-	7,447	-
5900	營業毛利	4,457,566	7	4,155,851	6
	營業費用				
6100	推銷費用	745,090	1	764,642	1
6200	管理及總務費用	915,989	2	804,823	1
6300	研究發展費用	115,346	-	141,208	-
6000	營業費用合計	1,776,425	3	1,710,673	2
6900	營業淨利益	2,681,141	4	2,445,178	4
	營業外收入及支出				
7100	利息收入	151,325	-	14,756	-
7130	股利收入	110,905	-	136,125	-
7190	其他收入	70,318	-	42,830	-
7210	處分不動產、廠房及設備（損失）利益	(5,483)	-	902	-
7215	處分投資性不動產利益（附註二七）	-	-	246,877	1
7230	外幣兌換利益	73,937	-	61,396	-
7235	透過損益按公允價值衡量之金融資產及負債利益(損失)	728,770	1	(85,444)	-
7670	減損損失（附註二一）	-	-	(1,678,822)	(2)
7590	什項支出	(264,156)	-	(60,700)	-
7625	處分投資損失（附註二一）	(365,451)	-	(1,289,999)	(2)
7510	利息費用	(452,964)	-	(535,938)	(1)
7070	採用權益法認列之子公司及關聯企業損益之份額	3,935,768	6	3,792,534	5
7000	營業外收入及支出合計	3,982,969	7	644,517	1
7900	稅前利益	6,664,110	11	3,089,695	5
7950	所得稅利益（附註四及二二）	27,039	-	59,984	-
8200	本期淨利	6,691,149	11	3,149,679	5
	其他綜合損益				
8310	不重分類至損益之項目				
8311	確定福利計畫之再衡量數（附註四及十八）	43,670	-	(22,786)	-
8316	透過其他綜合損益按公允價值衡量之權益工具投資未實現評價損益	1,258,198	2	1,572,352	2
8320	採用權益法認列之關聯企業之其他綜合損益之份額	2,479,966	4	1,361,083	2
		3,781,834	6	2,910,649	4
8360	後續可能重分類至損益之項目				
8361	國外營運機構財務報表換算之兌換差額	(276,160)	(1)	(1,748,719)	(2)
8363	現金流量避險	-	-	1,151	-
8370	採用權益法認列之關聯企業之其他綜合損益之份額	(82,616)	-	(230,099)	(1)
		(358,776)	(1)	(1,977,667)	(3)
8300	本期其他綜合損益合計	3,423,058	5	932,982	1
8500	本期綜合損益總額	$ 10,114,207	16	$ 4,082,661	6
	每股純益（附註二三）				
9710	基本每股純益	$ 2.04		$ 0.95	
9810	稀釋每股純益	$ 2.04		$ 0.95	

後附之附註係本個體財務報告之一部分。

（請參閱勤業眾信聯合會計師事務所民國 110 年 2 月 26 日查核報告）

董事長：焦佑倫　　經理人：潘文虎　　會計主管：吳欽生

華新麗華股份有限公司

個體權益變動表

民國 109 年及 108 年 1 月 1 日至 12 月 31 日

單位：新台幣仟元

代碼		股本	資本公積	保留 法定盈餘公積	保留 特別盈餘公積
A1	108 年 1 月 1 日餘額	$ 33,260,002	$ 15,966,420	$ 3,937,554	$ 2,712,250
	107 年度盈餘指撥及分配（附註十九）				
B1	提列法定盈餘公積	-	-	1,175,678	-
B3	提列特別盈餘公積	-	-	-	1,330,888
B5	本公司股東現金股利	-	-	-	-
M5	取得或處分子公司股權價格與帳面價值差額	-	(615)	-	-
C7	採用權益法認列之關聯企業之變動數	-	89,443	-	-
D1	108 年度純益	-	-	-	-
D3	108 年度其他綜合損益	-	-	-	-
D5	108 年度綜合損益總額	-	-	-	-
T1	其　　他	-	(10)	-	-
Z1	108 年 12 月 31 日餘額	33,260,002	16,055,238	5,113,232	4,043,138
	108 年度盈餘指撥及分配（附註十九）				
B1	提列法定盈餘公積	-	-	314,968	-
B3	提列特別盈餘公積	-	-	-	(932,728)
B5	本公司股東現金股利	-	-	-	-
M5	取得或處分子公司股權價格與帳面價值差額	-	-	-	-
C7	採用權益法認列之關聯企業之變動數	-	135,304	-	-
D1	109 年度純益	-	-	-	-
D3	109 年度其他綜合損益	-	-	-	-
D5	109 年度綜合損益總額	-	-	-	-
L1	庫藏股買回	-	-	-	-
L3	庫藏股註銷	(1,000,000)	(500,108)	-	-
T1	其　　他	-	(28)	-	-
Z1	109 年 12 月 31 日餘額	$ 32,260,002	$ 15,690,406	$ 5,428,200	$ 3,110,410

盈餘	其他權益						
未分配盈餘	國外營運機構財務報表換算之兌換差額	透過損益按公允價值衡量之金融資產未實現損益	其他綜合損益	現金流量避險	庫藏股票	權益總額
$ 25,494,923	($ 3,567,540)	($ 474,446)		($ 1,151)	$ -	$ 77,328,012
(1,175,678)	-	-		-	-	-
(1,330,888)	-	-		-	-	-
(3,991,200)	-	-		-	-	(3,991,200)
(123,950)	-	-		-	-	(124,565)
55,134	-	(55,134)		-	-	89,443
3,149,679	-	-		-	-	3,149,679
(54,879)	(1,978,819)	2,965,529		1,151	-	932,982
3,094,800	(1,978,819)	2,965,529		1,151	-	4,082,661
-	-	-		-	-	(10)
22,023,141	(5,546,359)	2,435,949		-	-	77,384,341
(314,968)	-	-		-	-	-
932,728	-	-		-	-	-
(1,663,000)	-	-		-	-	(1,663,000)
(2,481)	-	-		-	-	(2,481)
97,145	-	(97,145)		-	-	135,304
6,691,149	-	-		-	-	6,691,149
27,863	(358,776)	3,753,971		-	-	3,423,058
6,719,012	(358,776)	3,753,971		-	-	10,114,207
-	-	-		-	(1,500,108)	(1,500,108)
-	-	-		-	1,500,108	-
-	-	-		-	-	(28)
$ 27,791,577	($ 5,905,135)	$ 6,092,775		$ -	$ -	$ 84,468,235

後附之附註係本個體財務報告之一部分。
（請參閱勤業眾信聯合會計師事務所民國 110 年 2 月 26 日查核報告）

董事長：焦佑倫　　經理人：潘文虎　　會計主管：吳欽生

華新麗華股份有限公司

個體現金流量表

民國 109 年及 108 年 1 月 1 日至 12 月 31 日

單位：新台幣仟元

代碼		109年度	108年度
	營業活動之現金流量		
A10000	本期稅前淨利	$ 6,664,110	$ 3,089,695
A20010	不影響現金流量之收益費損項目		
A20100	折舊費用	1,279,845	1,205,774
A20200	攤銷費用	222	-
A20300	預期信用風險損失迴轉數	-	(900)
A20400	透過損益按公允價值衡量金融資產及負債之淨（利益）損失	(728,770)	85,444
A20900	利息費用	452,964	535,938
A21200	利息收入	(151,325)	(14,756)
A21300	股利收入	(110,905)	(136,125)
A22300	採用權益法認列之子公司及關聯企業利益之份額	(3,935,768)	(3,792,534)
A22500	處分及報廢不動產、廠房及設備損失（利益）	5,483	(902)
A22700	處分投資性不動產利益	-	(246,877)
A23100	處分投資損失	365,451	1,289,999
A23700	非金融資產減損損失	-	1,678,822
A23900	聯屬公司間已實現銷貨利益	(1,357)	(7,447)
A29900	租賃修改利益	(38)	-
A24100	未實現外幣兌換損失	130,929	52,238
A30000	營業資產及負債之淨變動數		
A31115	持有供交易金融資產減少	(214,241)	(1,077,055)
A31125	合約資產減少（增加）	318,258	(286,857)
A31130	應收票據減少	25,476	31,695
A31150	應收帳款減少	19,466	453,555
A31180	其他應收款減少（增加）	20,229	(20,589)
A31200	存貨減少	857,092	1,925,349
A31240	其他流動資產（增加）減少	(1,982,992)	361,958
A31250	其他金融資產增加	(86,833)	-
A31990	其他營業資產增加	(85,778)	-
A32150	應付帳款增加（減少）	22,352	(1,345,812)
A32180	其他應付款項增加（減少）	7,471	(287,145)
A32240	應計退休金負債減少	(128,289)	(144,668)
A32230	其他流動負債增加（減少）	628,583	(28,502)
A32990	其他營業負債增加（減少）	13,412	(26,524)
A33000	營運產生之現金流入	3,385,047	3,293,774
A33300	支付之利息	(373,617)	(542,489)
A33100	收取之利息	151,360	14,799
A33200	收取之股利	1,023,577	2,701,498
A33500	支付之所得稅	(264,356)	(608,646)
AAAA	營業活動之淨現金流入	3,922,011	4,858,936

(接次頁)

(承前頁)

代　　碼		109年度	108年度
	投資活動之現金流量		
B00010	取得透過其他綜合損益按公允價值衡量之金融資產	($ 477,574)	($ 169,868)
B00100	取得透過損益按公允價值衡量之金融資產	(5,353,790)	-
B01600	處分避險之衍生金融商品資產	-	1,151
B01800	取得採用權益法之長期股權投資	(7,181,164)	(835,688)
B02400	採用權益法之被投資公司清算及減資退回股款	10,044,855	-
B02700	購置不動產、廠房及設備	(1,025,204)	(2,397,498)
B02800	處分不動產、廠房及設備價款	1,465	1,588
B03800	存出保證金減少（增加）	32,866	(1,487)
B04100	其他應收款增加	(5,573,463)	-
B05400	取得投資性不動產	-	(1,211)
B05500	處分投資性不動產價款	-	250,420
B09900	其他投資活動	(370,896)	(424,258)
BBBB	投資活動之淨現金流出	(9,902,905)	(3,576,851)
	籌資活動之現金流量		
C00100	短期借款（減少）增加	(2,708,228)	1,254,304
C01600	舉借長期借款	20,640,014	10,500,000
C01700	償還長期借款	(6,500,000)	(11,500,000)
C03700	其他應付款－關係人增加	962,923	2,807,134
C04020	租賃本金償還	(24,052)	(18,097)
C04500	發放現金股利	(1,662,891)	(3,991,018)
C04900	買回庫藏股	(1,500,108)	-
C09900	其他籌資活動	(28)	(10)
CCCC	籌資活動之淨現金流入（出）	9,207,630	(947,687)
EEEE	本期現金及約當現金增加數	3,226,736	334,398
E00100	期初現金及約當現金餘額	1,284,354	949,956
E00200	期末現金及約當現金餘額	$ 4,511,090	$ 1,284,354

後附之附註係本個體財務報告之一部分。

（請參閱勤業眾信聯合會計師事務所民國 110 年 2 月 26 日查核報告）

董事長：焦佑倫　　經理人：潘文虎　　會計主管：吳欽生

華新麗華股份有限公司

個體財務報告附註

民國 109 年及 108 年 1 月 1 日至 12 月 31 日

（除另予註明者外，金額以新台幣仟元為單位）

一、公司沿革

華新麗華股份有限公司（以下簡稱「本公司」），於 55 年 12 月設立，並於同年 12 月開始營業，為追求多角化經營，自 73 年起陸續轉投資建築、電子、材料科技、房地產開發等行業，目前所營業務主要為電線電纜及不銹鋼等。

本公司股票自 61 年 11 月起在台灣證券交易所上市買賣。本公司並於 84 年 10 月及 99 年 11 月以增資發行新股方式在海外公開發行海外存託憑證（GDR），並在盧森堡證券交易所掛牌上市，代號為 168527。

本個體財務報告係以本公司之功能性貨幣新台幣表達。

二、通過財務報告之日期及程序

本個體財務報告於 110 年 2 月 26 日經董事會通過。

三、新發布及修訂準則及解釋之適用

(一)首次適用金融監督管理委員會（以下稱「金管會」）認可並發布生效之國際財務報導準則（IFRS）、國際會計準則（IAS）、解釋（IFRIC）及解釋公告（SIC）（以下稱「IFRSs」）

除下列說明外，適用修正後之金管會認可並發布生效之 IFRSs 將不致造成本公司會計政策之重大變動：

1.IFRS 3 之修正「業務之定義」

本公司自 109 年 1 月 1 日以後發生之交易應適用本項修正。本修正規定業務應至少包含投入及重大過程，且兩者共同對創造產出之能力作出重大貢獻。判斷「所取得之過程」是否重大，將視取得日是否有產出而有不同判斷要件。此外，新增一種評估所取得之活動及資產組合是否符合業務之簡化方式 - 集中度測試，企業可自行選用。

2.IFRS 9、IAS 39 及 IFRS 7 之修正「利率指標變革」

追溯適用該修正時，本公司係假設被避險現金流量或避險工具之現金流量所根據之利率指標（如倫敦同業拆放利率 LIBOR）不會因利率指標變革而改變之前提下，繼續使用避險會計。

3.IAS 1 及 IAS 8 之修正「重大性之定義」

本公司自 109 年 1 月 1 日開始適用該修正，改以「可被合理預期將影響使用者」作為重大性之門檻，並本本財務報告之揭露，刪除可能使重大資訊模糊化之不重大資訊。

4.IFRS 16 之修正「新型冠狀病毒肺炎相關租金減讓」

本公司選擇適用該修正之實務權宜作法處理其與出租人進行新型冠狀病毒肺炎直接相關之租金協商，相關會計政策請參閱附註四。適用該修正前，本公司應判斷前述租金協商是否應適用租賃修改之規定。

本公司自 109 年 1 月 1 日開始適用該修正，由於前述租金協商僅影響 109 年度，追溯適用該修正不影響 109 年 1 月 1 日保留盈餘。

(二)110 年適用之金融監督管理委員會（以下稱「金管會」）認可之 IFRSs

新發布／修正／修訂準則及解釋	IASB 發布之生效日
IFRS 4 之修正「適用 IFRS 9 之暫時豁免之展延」	發布日起生效
IFRS 9、IAS 39、IFRS 7、IFRS 4 及 IFRS 16 之修正「利率指標變革－第二階段」	2021 年 1 月 1 日以後開始之年度報導期間生效

IFRS 9、IAS 39、IFRS 7、IFRS 4 及 IFRS 16 之修正「利率指標變革－第二階段」

「利率指標變革－第二階段」主要修正 IFRS 9、IFRS 7 及 IFRS 16，其針對利率指標變革所造成之影響，提供實務權宜作法。

利率指標變革所導致決定合約現金流量之基礎之變動

決定金融資產、金融負債及租賃負債之合約現金流量之基礎變動，若為利率指標變革之直接結果所必須，且新基礎在經濟上約當於變動前之基礎，應於決定基礎變動時視為有效利率變動。

避險會計

該修正對於受利率指標變革影響之避險關係新增暫時例外規定：

1.反映利率指標變革所要求之變動而修改避險關係，視為延續既有避險關係，不會構成停止既有避險關係或指定新避險關係。

2.指定非合約明定之風險組成部分為被避險項目時，若新的指標利率於指定日尚不可單獨辨認，只要企業合理預期該指標利率將於 24 個月內變為可單獨辨認之風險組成部分，即可立即將其指定為被避險項目。

3.在現金流量避險關係修改後，已累計於現金流量避險工具損益之金額應認定為係以修改後之新指標利率為基礎。

4.受利率指標變革影響之項目群組被避險項目，應區分為已改變為連結至另一指標利率之合約與尚未改變之合約兩個子群組，並就每一子群組分別指定所規避之指標利率風險。

(三)IASB 已發布但尚未經金管會認可並發布生效之 IFRSs

新發布／修正／修訂準則及解釋	IASB 發布之生效日（註 1）
「2018-2020 週期之年度改善」	2022 年 1 月 1 日（註 2）
IFRS 3 之修正「更新對觀念架構之索引」	2022 年 1 月 1 日（註 3）
IFRS 10 及 IAS 28 之修正「投資者與其關聯企業或合資間之資產出售或投入」	未　定
IFRS 17「保險合約」	2023 年 1 月 1 日
IFRS 17 之修正	2023 年 1 月 1 日
IAS 1 之修正「負債分類為流動或非流動」	2023 年 1 月 1 日
IAS 1 之修正「會計政策之揭露」	2023 年 1 月 1 日（註 6）
IAS 8 之修正「會計估計之定義」	2023 年 1 月 1 日（註 7）
IAS 16 之修正「不動產、廠房及設備：達到預定使用狀態前之價款」	2022 年 1 月 1 日（註 4）
IAS 37 之修正「虧損性合約－履行合約之成本」	2022 年 1 月 1 日（註 5）

註 1：除另註明外，上述新發布／修正／修訂準則或解釋係於各該日期以後開始之年度期間生效。

註 2：IFRS 9 之修正適用於 2022 年 1 月 1 日以後開始之年度報導期間所發生之金融負債之交換或條款修改；IAS 41「農業」之修正適用於 2022 年 1 月 1 日以後開始之年度報導期間之公允價值衡量；IFRS 1「首次採用 IFRSs」之修正係追溯適用於 2022 年 1 月 1 日以後開始之年度報導期間。

註 3：收購日在年度報導期間開始於 2022 年 1 月 1 日以後之企業合併適用此項修正。

註 4：於 2021 年 1 月 1 日以後始達管理階層預期運作方式之必要地點及狀態之廠房、不動產及設備適用此項修正。

註 5：於 2022 年 1 月 1 日尚未履行所有義務之合約適用此項修正。

註 6：於 2023 年 1 月 1 日以後開始之年度報導期間推延適用此項修正。

註 7：於 2023 年 1 月 1 日以後開始之年度報導期間所發生之會計估計變動及會計政策變動適用此項修正。

1.IFRS 10 及 IAS 28 之修正「投資者與其關聯企業或合資間之資產出售或投入」

該修正規定，若本公司出售或投入資產予關聯企業，或本公司喪失對子公司之控制，但保留對該子公司之重大影響，若前述資產或前子公司符合 IFRS 3「企業合併」對「業務」之定義時，本公司係全數認列該等交易產生之損益。

此外，若本公司出售或投入資產予關聯企業，或本公司在與關聯企業之交易中喪失對子公司之控制，但保留對該子公司之重大影響，若前述資產或前子公司不符合 IFRS 3「業務」之定義時，本公司僅在與投資者對該等關聯企業無關之權益範圍內認列該交易所產生之損益，亦即，屬本公司對該損益之份額者應予以銷除。

2.IAS 1 之修正「負債分類為流動或非流動」

該修正係釐清判斷負債是否分類為非流動時，應評估本公司於報導期間結束日是否具有遞延清償期限至報導期間後至少 12 個月之權利。若本公司於報導期間結束日具有該權利，無論本公司是否預期將行使該權利，負債係分類為非流動。該修正並釐清，若本公司須遵循特定條件始具有遞延清償負債之權利，本公司必須於報導期間結束日已遵循特定條件，即使貸款人係於較晚日期測試本公司是否遵循該等條件亦然。

該修正規定，為負債分類之目的，前述清償係指移轉現金、其他經濟資源或本公司之權益工具予交易對方致負債之消滅。惟若負債之條款，可能依交易對方之選擇，以移轉本公司之權益工具而導致其清償，且若該選擇權依 IAS 32「金融工具：表達」之規定係單獨認列於權益，則前述條款並不影響負債之分類。

3.2018-2020 週期之年度改善

2018-2020 週期之年度改善修正若干準則，其中 IFRS 9「金融工具」之修正，為評估金融負債之交換或條款修改是否具重大差異，比較新舊合約條款之現金流量折現值（包括簽訂新合約或修改合約所收付費用之淨額）是否有 10%之差異時，前述所收付費用僅應包括借款人與貸款人間收付之費用。

4.IFRS 3 之修正「更新對觀念架構之索引」

該修正係更新對觀念架構之索引並新增收購者應適用 IFRIC 21「公課」以決定收購日是否存在產生公課支付負債之義務事項之規定。

5.IAS 16 之修正「不動產、廠房及設備：達到預定使用狀態前之價款」

該修正規定，為使不動產、廠房及設備達到能符合管理階層預期運作方式之必要地點及狀態而產出之項目之銷售價款，不宜作為該資產之成本減項。前述產出項目應按 IAS 2「存貨」衡量，並按所適用之準則將銷售價款及成本認列於損益。

該修正適用於 2021 年 1 月 1 日以後始達管理階層預期運作方式之必要地點及狀態之廠房、不動產及設備，本公司於首次適用該修正時，比較期間資訊應予重編。

6.IAS 37 之修正「虧損性合約–履行合約之成本」

該修正明訂，於評估合約是否係虧損性時，「履行合約之成本」應包括履行合約之增額成本（例如，直接人工及原料）及與履行合約直接相關之其他成本之分攤（例如，履行合約所使用之不動產、廠房及設備項目之折舊費用分攤）。

本公司將於首次適用該修正時，將累積影響數認列於首次適用日之保留盈餘。

7.IAS 1 之修正「會計政策之揭露」

該修正明訂本公司應依重大之定義，決定應揭露之重大會計政策資訊。若會計政策資訊可被合理預期將影響一般用途財務報表之主要使用者以該等財務報表為基礎所作之決策，則該會計政策資訊係屬重

大。該修正並釐清：

• 與不重大之交易、其他事項或情況相關之會計政策資訊係屬不重大，本公司無需揭露該等資訊。

• 本公司可能因交易、其他事項或情況之性質而判斷相關會計政策資訊屬重大，即使金額不重大亦然。

• 並非與重大交易、其他事項或情況相關之所有會計政策資訊皆屬重大。

此外，該修正並舉例說明若會計政策資訊係與重大交易、其他事項或情況相關，且有下列情況時，該資訊可能屬重大：

(1)本公司於報導期間改變會計政策，且該變動導致財務報表資訊之重大變動；

(2)本公司自準則允許之選項中選擇其適用之會計政策；

(3)因缺乏特定準則之規定，本公司依 IAS 8「會計政策、會計估計變動及錯誤」建立之會計政策；

(4)本公司揭露其須運用重大判斷或假設所決定之相關會計政策；或

(5)涉及複雜之會計處理規定且財務報表使用者仰賴該等資訊方能了解該等重大交易、其他事項或情況。

8.IAS 8 之修正「會計估計之定義」

該修正明訂會計估計係指財務報表中受衡量不確定性影響之貨幣金額。本公司於適用會計政策時，可能須以無法直接觀察而必須估計之貨幣金額衡量財務報表項目，故須使用衡量技術及輸入值建立會計估計以達此目的。衡量技術或輸入值之變動對會計估計之影響若非屬前期錯誤之更正，該等變動係屬會計估計變動。

除上述影響外，截至本財務報告通過發布日止，本公司仍持續評估其他準則、解釋之修正對財務狀況與財務績效之影響，相關影響待評估完成時予以揭露。

四、重大會計政策之彙總說明

(一)遵循聲明

本個體財務報告係依照證券發行人財務報告編製準則編製。

(二)編製基礎

除按公允價值衡量之金融工具及按確定福利義務現值減除計畫資產公允價值認列之淨確定福利負債外，本個體財務報告係依歷史成本基礎編製。歷史成本通常係依取得資產所支付對價之公允價值決定。

公允價值衡量依照相關輸入值之可觀察程度及重要性分為第 1 等級至第 3 等級：

1.第 1 等級輸入值：係指於衡量日可取得之相同資產或負債於活絡市場之報價（未經調整）。

2.第 2 等級輸入值：係指除第 1 等級之報價外，資產或負債直接（亦即價格）或間接（亦即由價格推導而得）之可觀察輸入值。

3.第 3 等級輸入值：係指資產或負債之不可觀察之輸入值。

本公司於編製個體財務報告時，對投資子公司或關聯企業係採權益法處理。為使本個體財務報告之當期損益、其他綜合損益及權益與本公司合併財務報告中歸屬於本公司業主之當期損益、其他綜合損益及權益相同，個體基礎與合併基礎下若干會計處理差異係調整「採用權益法之投資」、「採用權益法之子公司及關聯企業損益份額」、「採用權益法之子公司及關聯企業其他綜合損益份額」暨相關權益項目。

(三)資產與負債區分流動與非流動之標準

流動資產包括：

1.主要為交易目的而持有之資產；

2.預期於資產負債表日後 12 個月內實現之資產；及

3.現金及約當現金（但不包括於資產負債表日後逾 12 個月用以交換或清償負債而受到限制者）。

流動負債包括：

1.主要為交易目的而持有之負債；

2.於資產負債表日後 12 個月內到期清償之負債，以及

3.不能無條件將清償期限遞延至資產負債表日後至少 12 個月之負債。惟負債之條款可能依交易對方之選擇，以發行權益工具而導致其清償者，並不影響分類。

非屬上述流動資產或流動負債者，係分類為非流動資產或非流動負債。

(四)外　　幣

編製本公司之個體財務報告時，以本公司功能性貨幣以外之貨幣（外幣）交易者，依交易日匯率換算為功能性貨幣記錄。

外幣貨幣性項目於每一資產負債表日以收盤匯率換算。除為規避部分匯率風險而進行避險交易所產生之兌換差額外，因交割貨幣性項目或換算貨幣性項目產生之兌換差額，於發生當期認列於損益。

以公允價值衡量之外幣非貨幣性項目係以決定公允價值當日之匯率換算，所產生之兌換差額列為當期損益，惟屬公允價值變動認列於其他綜合損益者，其產生之兌換差額列於其他綜合損益。

以歷史成本衡量之外幣非貨幣性項目係以交易日之匯率換算，不再重新換算。

(五)存　　貨

存貨包括原料、物料、製成品及在製品。存貨係以成本與淨變現價值孰低衡量，比較成本與淨變現價值時除同類別存貨外係以個別項目為基礎。淨變現價值係指在正常情況下之估計售價減除至完工尚需投入之估計成本及完成出售所需之估計成本後之餘額。存貨成本之計算係採加權平均法。

(六)採用權益法之投資

本公司採用權益法處理對子公司及關聯企業之投資。

1.投資子公司

子公司係指本公司具有控制之個體。

權益法下，投資原始依成本認列，取得日後帳面金額係隨本公司所享有之子公司損益及其他綜合損益份額與利潤分配而增減。此外，針對本公司可享有子公司其他權益之變動係按持股比例認列。

當本公司對子公司所有權權益之變動未導致喪失控制者，係作為權益交易處理。投資帳面金額與所支付或收取對價之公允價值間之差額，係直接認列為權益。

當本公司對子公司之損失份額等於或超過其在該子公司之權益（包括權益法下子公司之帳面金額及實質上屬於本公司對該子公司淨投資組成部分之其他長期權益）時，係繼續按持股比例認列損失。

取得成本超過本公司於取得日所享有子公司可辨認資產及負債淨公允價值份額之數額列為商譽，該商譽係包含於該投資之帳面金額且不得攤銷；本公司於取得日所享有子公司可辨認資產及負債淨公允價值份額超過取得成本之數額列為當期收益。

本公司評估減損時，係以財務報告整體考量現金產生單位並比較其可回收金額與帳面金額。嗣後若資產可回收金額增加時，將減損損失之迴轉認列為利益，惟資產於減損損失迴轉後之帳面金額，不得超過該項資產在未認列減損損失之情況下，減除應提列攤銷後之帳面金額。歸屬於商譽之減損損失不得於後續期間迴轉。

當喪失對子公司控制時，本公司係按喪失控制日之公允價值衡量其對前子公司之剩餘投資，剩餘投資之公允價值及任何處分價款與喪失控制當日之投資帳面金額之差額，列入當期損益。此外，於其他綜合損益中所認列與該子公司有關之所有金額，其會計處理係與本公司直接處分相關資產或負債所必須遵循之基礎相同。

本公司與子公司之順流交易未實現損益於個體財務報告予以銷除。本公司與子公司之逆流及側流交易所產生之損益，僅在與本公司對子公司權益無關之範圍內，認列於個體財務報告。

2.投資關聯企業

關聯企業係指本公司具有重大影響，但非屬子公司或合資之企業。

本公司對投資關聯企業係採用權益法。權益法下，投資關聯企業原始依成本認列，取得日後帳面金額係隨本公司所享有之關聯企業損益及其他綜合損益份額與利潤分配而增減。此外，針對關聯企業權益

之變動係按持股比例認列。

取得成本超過本公司於取得日所享有關聯企業可辨認資產及負債淨公允價值份額之數額列為商譽，該商譽係包含於該投資之帳面金額且不得攤銷；本公司於取得日所享有關聯企業可辨認資產及負債淨公允價值份額超過取得成本之數額列為當期損益。

關聯企業發行新股時，本公司若未按持股比例認購，致使持股比例發生變動，並因而使投資之股權淨值發生增減時，其增減數調整資本公積－採權益法認列關聯企業股權淨值之變動數及採用權益法之投資。惟若未按持股比例認購或取得致使對關聯企業之所有權權益減少者，於其他綜合損益中所認列與該關聯企業有關之金額按減少比例重分類，其會計處理之基礎係與關聯企業若直接處分相關資產或負債所必須遵循之基礎相同；前項調整如應借記資本公積，而採用權益法之投資所產生之資本公積餘額不足時，其差額借記保留盈餘。

當本公司對關聯企業之損失份額等於或超過其在該關聯企業之權益時，即停止認列進一步之損失。本公司僅於發生法定義務、推定義務或已代關聯企業支付款項之範圍內，認列額外損失及負債。

本公司於評估減損時，係將投資之整體帳面金額（含商譽）視為單一資產比較可回收金額與帳面金額，進行減損測試，所認列之減損損失亦屬於投資帳面金額之一部分。減損損失之任何迴轉，於該投資之可回收金額後續增加之範圍內予以認列。

本公司自其投資不再為關聯企業之日停止採用權益法，其對原關聯企業之保留權益以公允價值衡量，該公允價值及處分價款與停止採用權益法當日之投資帳面金額之差額，列入當期損益。此外，於其他綜合損益中所認列與該關聯企業有關之所有金額，其會計處理之基礎係與關聯企業若直接處分相關資產或負債所必須遵循之基礎相同。

本公司與關聯企業之逆流、順流及測流交易所產生之損益，僅在與本公司對關聯企業權益無關之範圍內，認列於個體財務報告。

(七)不動產、廠房及設備

不動產、廠房及設備係以成本認列，後續以成本減除累計折舊及累計減損損失後之金額衡量。

建造中之不動產、廠房及設備係以成本減除累計減損損失後之金額認列。成本包括專業服務費用及符合資本化條件之借款成本。該等資產於完工並達預期使用狀態時，分類至不動產、廠房及設備之適當類別並開始提列折舊。

不動產、廠房及設備於耐用年限內按直線基礎，對每一重大部分則單獨提列折舊。本公司至少於每一年度結束日對估計耐用年限、殘值及折舊方法進行檢視，並推延適用會計估計變動之影響。

不動產、廠房及設備除列時，淨處分價款與該資產帳面金額間之差額係認列於損益。

(八)投資性不動產

投資性不動產係為賺取租金或資本增值或兩者兼具而持有之不動產。投資性不動產亦包括目前尚未決定未來用途所持有之土地。

自有之投資性不動產原始以成本衡量，後續以成本減除累計折舊及累計減損損失後之金額衡量。本公司採直線基礎提列折舊。

投資性不動產除列時，淨處分價款與該資產帳面金額間之差額係認列於損益。

(九)無形資產

無形資產原始以成本衡量，後續係以成本減除累計攤銷及累計減損損失後之金額衡量。本公司以直線基礎進行攤銷，即於資產預計耐用年限內平均分攤資產成本減除殘值後之餘額，並且至少於每一年度結束日對估計耐用年限、殘值及攤銷方法進行檢視，並推延適用會計估計變動之影響。

於處分或預期無法由使用或處分產生未來經濟效益時除列無形資產。無形資產除列時，淨處分價款與該資產帳面金額間之差額係認列於損益。

(十)不動產、產房及設備、使用權資產及無形資產（商譽除外）及合約成本相關資產之減損

本公司於每一資產負債表日評估是否有任何跡象顯示不動產、產房及設備、使用權資產及無形資產

（商譽除外）可能已減損。若有任一減損跡象存在，則估計該資產之可回收金額。倘無法估計個別資產之可回收金額，本公司估計該資產所屬現金產生單位之可回收金額。共用資產係依合理一致之基礎分攤至個別現金產生單位。

針對非確定耐用年限及尚未可供使用之無形資產，至少每年及有減損跡象時進行減損測試。

可回收金額為公允價值減出售成本與其使用價值之較高者。個別資產或現金產生單位之可回收金額若低於其帳面金額時，將該資產或現金產生單位之帳面金額調減至其可回收金額，減損損失係認列於損益。

因客戶合約所認列之存貨、不動產、廠房及設備及無形資產先依存貨減損規定及上述規定認列減損，次依合約成本相關資產之帳面金額超過提供相關商品或勞務預期可收取之對價剩餘金額扣除直接相關成本後之金額認列為減損損失，續將合約成本相關資產之帳面金額計入所屬現金產生單位，以進行現金產生單位之減損評估。

當減損損失於後續迴轉時，該資產、現金產生單位或合約成本相關資產之帳面金額調增至修訂後之可回收金額，惟增加後之帳面金額以不超過該資產、現金產生單位或合約成本相關資產若未於以前年度認列減損損失時所決定之帳面金額（減除攤銷或折舊）。減損損失之迴轉係認列於損益。

(十一)金融工具

金融資產與金融負債於本公司成為該工具合約條款之一方時認列於資產負債表。

原始認列金融資產與金融負債時，若金融資產或金融負債非屬透過損益按公允價值衡量者，係按公允價值加計直接可歸屬於取得或發行金融資產或金融負債之交易成本衡量。直接可歸屬於取得或發行透過損益按公允價值衡量之金融資產或金融負債之交易成本，則立即認列為損益。

1.金融資產

金融資產之慣例交易係採交易日會計認列及除列。

(1)衡量種類

本公司所持有之金融資產種類為透過損益按公允價值衡量之金融資產、按攤銷後成本衡量之金融資產與透過其他綜合損益按公允價值衡量之權益工具投資。

A.透過損益按公允價值衡量之金融資產

透過損益按公允價值衡量之金融資產包括強制透過損益按公允價值衡量及指定為透過損益按公允價值衡量之金融資產。強制透過損益按公允價值衡量之金融資產包括本公司未指定透過其他綜合損益按公允價值衡量之權益工具投資，及不符合分類為按攤銷後成本衡量或透過其他綜合損益按公允價值衡量之債務工具投資。

透過損益按公允價值衡量之金融資產係按公允價值衡量，其再衡量產生之利益或損失係認列於損益。公允價值之決定方式請參閱附註二六。

B.按攤銷後成本衡量之金融資產

本公司投資金融資產若同時符合下列兩條件，則分類為按攤銷後成本衡量之金融資產：

a.係於某經營模式下持有，該模式之目的係持有金融資產以收取合約現金流量；及

b.合約條款產生特定日期之現金流量，該等現金流量完全為支付本金及流通在外本金金額之利息。

按攤銷後成本衡量之金融資產（包括現金及約當現金、按攤銷後成本衡量之應收帳款等）於原始認列後，係以有效利息法決定之總帳面金額減除任何減損損失之攤銷後成本衡量，任何外幣兌換損益則認列於損益。

除下列兩種情況外，利息收入係以有效利率乘以金融資產總帳面金額計算：

a.購入或創始之信用減損金融資產，利息收入係以信用調整後有效利率乘以金融資產攤銷後成本計算。

b.非屬購入或創始之信用減損，但後續變成信用減損之金融資產，利息收入係以有效利率乘以金融資產攤銷後成本計算。

約當現金包括自取得日起 3 個月內或自取得日起 3 至 12 個月定期存款若提前解約可取得之利息仍高於活存、高度流動性、可隨時轉換成定額現金且價值變動風險甚小之定期存款，係用於滿足短期現金承諾。

C.透過其他綜合損益按公允價值衡量之權益工具投資

本公司於原始認列時，可作一不可撤銷之選擇，將非持有供交易且非企業合併收購者所認列或有對價之權益工具投資，指定透過其他綜合損益按公允價值衡量。

透過其他綜合損益按公允價值衡量之權益工具投資係按公允價值衡量，後續公允價值變動列報於其他綜合損益，並累計於其他權益中。於投資處分時，累積損益直接移轉至保留盈餘，並不重分類為損益。

透過其他綜合損益按公允價值衡量之權益工具投資之股利於本公司收款之權利確立時認列於損益中，除非該股利明顯代表部分投資成本之回收。

(2)金融資產之減損

本公司於每一資產負債表日按預期信用損失評估按攤銷後成本衡量之金融資產（含應收帳款）、透過其他綜合損益按公允價值衡量之債務工具投資、應收營業租賃款及合約資產之減損損失。

應收帳款、應收營業租賃款及合約資產均按存續期間預期信用損失認列備抵損失。其他金融資產係先評估自原始認列後信用風險是否顯著增加，若未顯著增加，則按 12 個月預期信用損失認列備抵損失，若已顯著增加，則按存續期間預期信用損失認列備抵損失。

預期信用損失係以發生違約之風險作為權重之加權平均信用損失。12 個月預期信用損失係代表金融工具於報導日後 12 個月內可能違約事項所產生之預期信用損失，存續期間預期信用損失則代表金融工具於預期存續期間所有可能違約事項產生之預期信用損失。

本公司為內部信用風險管理目的，在不考量所持有擔保品之前提下，判定下列情況代表金融資產已發生違約：

A.有內部或外部資訊顯示債務人已不可能清償債務。

B.逾期超過 90 天，除非有合理且可佐證之資訊顯示延後之違約基準更為適當。

所有金融資產之減損損失係藉由備抵帳戶調降其帳面金額，惟透過其他綜合損益按公允價值衡量之債務工具投資之備抵損失係認列於其他綜合損益，並不減少其帳面金額。

(3)金融資產之除列

本公司僅於對來自金融資產現金流量之合約權利失效，或已移轉金融資產且該資產所有權之幾乎所有風險及報酬已移轉予其他企業時，始將金融資產除列。

按攤銷後成本衡量之金融資產整體除列時，其帳面金額與所收取對價間之差額係認列於損益。透過其他綜合損益按公允價值衡量之債務工具投資整體除列時，其帳面金額與所收取對價加計已認列於其他綜合損益之任何累計利益或損失之總和間之差額係認列於損益。透過其他綜合損益按公允價值衡量之權益工具投資整體除列時，累積損益直接移轉至保留盈餘，並不重分類為損益。

2. 權益工具

本公司發行之權益工具係以取得之價款扣除直接發行成本後之金額認列。

再取回本公司本身之權益工具係於權益項下認列與減除。購買、出售、發行或註銷本公司本身之權益工具不認列於損益。

3. 金融負債

(1)後續衡量

除下列情況外，所有金融負債係以有效利息法按攤銷後成本衡量：

A.透過損益按公允價值衡量之金融負債

透過損益按公允價值衡量之金融負債包含持有供交易，按公允價值衡量，其再衡量產生之利益或損失係認列於損益。公允價值之決定方式請參閱附註二六。

B.財務保證合約

本公司發行且非屬透過損益按公允價值衡量之財務保證合約，於原始認列後係以反映其預期信用損失之備抵損失與攤銷後金額孰高者衡量。

(2)金融負債之除列

除列金融負債時，其帳面金額與所支付對價（包含任何所移轉之非現金資產或承擔之負債）間之差額認列為損益。

4.衍生工具

本公司簽訂之衍生工具包括遠期外匯合約、利率交換，用以管理本公司之利率及匯率風險。

衍生工具於簽訂衍生工具合約時，原始以公允價值認列，後續於資產負債表日按公允價值再衡量，後續衡量產生之利益或損失直接列入損益，然指定且為有效避險工具之衍生工具，其認列於損益之時點則將視避險關係之性質而定。當衍生工具之公允價值為正值時，列為金融資產；公允價值為負值時，列為金融負債。

衍生工具若嵌入於 IFRS 9「金融工具」範圍內之資產主契約，係以整體合約決定金融資產分類。衍生工具若嵌入於非 IFRS 9 範圍內之資產主契約（如嵌入於金融負債主契約），而嵌入式衍生工具若符合衍生工具之定義，其風險及特性與主契約之風險及特性並非緊密關聯，且混合合約非透過損益按公允價值衡量時，該衍生工具係視為單獨衍生工具。

(十二)避險會計

本公司指定部分避險工具（包括衍生工具、嵌入式衍生工具及規避匯率風險之非衍生工具）進行公允價值避險及現金流量避險。對確定承諾匯率風險之避險係以現金流量避險處理。

1.公允價值避險

指定且符合公允價值避險之避險工具利益及損失，及被避險項目歸因於被規避風險而產生之公允價值變動，係立即認列於損益，並於綜合損益表中認列於與被避險項目相關之項目下。

本公司僅於避險關係不再符合避險會計之要件時推延停止避險會計，此包括避險工具已到期、出售、解約或行使。

2.現金流量避險

指定且符合現金流量避險之避險工具，其利益及損失屬有效避險部分係認列於其他綜合損益；屬避險無效部分則立即認列於損益。

當被避險項目認列於損益時，原先認列於其他綜合損益之金額將於同一期間重分類至損益，並於個體綜合損益表認列於與被避險項目相關之項目下。然而，當預期交易之避險將認列非金融資產或非金融負債時，原先認列於其他綜合損益之金額，將自權益轉列為該非金融資產或非金融負債之原始成本。

本公司僅於避險關係不再符合避險會計之要件時推延停止避險會計，此包括避險工具已到期、出售、解約或行使。先前於避險有效期間已認列於其他綜合損益之金額，於預期交易發生前仍列於權益，當預期交易不再預期會發生時，先前認列於其他綜合損益之金額將立即認列於損益。

(十三)公　　課

政府依法徵收之各類款項（公課）係於應納公課之交易或活動發生時估列為其他負債。隨時間經過而發生之給付義務係逐期認列其他負債，達到特定門檻始產生之給付義務係於達到門檻時認列其他負債。

(十四)負債準備

本公司因過去事件負有現時義務（法定或推定義務），且很有可能須清償該義務，並對該義務之金額能可靠估計時，認列負債準備。

(十五)收入認列

本公司於客戶合約辨認履約義務後，將交易價格分攤至各履約義務，並於滿足各履約義務時認列收入。

1.商品銷售收入

商品銷售收入來自電線電纜及不銹鋼等。由於電線電纜及不銹鋼產品係於客戶對商品已有訂定價格與使用之權利且負有再銷售之主要責任，並承擔商品陳舊過時風險，本公司係於該時點認列收入及應收帳款。

去料加工時，加工產品所有權之控制並未移轉，是以去料時不認列收入。

2.勞務收入

勞務收入係於勞務提供時認列。依合約提供勞務所產生之收入，係按合約完成程度予以認列。

(十六)租　　賃

本公司於合約成立日評估合約是否係屬（或包含）租賃。

1.本公司為出租人

當租賃條款係移轉附屬於資產所有權之幾乎所有風險與報酬予承租人，則將其分類為融資租賃。所有其他租賃則分類為營業租賃。

融資租賃下，租賃給付包含固定給付及取決於指數或費率之變動租賃給付。租賃投資淨額係按應收租賃給付及未保證殘值兩者之現值總和加計原始直接成本衡量並表達為應收融資租賃款。融資收益係分攤至各會計期間，以反映本公司未到期之租賃投資淨額於各期間可獲得之固定報酬率。

營業租賃下，減除租賃誘因後之租賃給付係按直線基礎於相關租賃期間內認列為收益。因取得營業租賃所發生之原始直接成本，係加計至標的資產之帳面金額，並按直線基礎於租賃期間內認列為費用。

2.本公司為承租人

除適用認列豁免之低價值標的資產租賃及短期租賃之租賃給付係按直線基礎於租賃期間內認列為費用，其他租賃皆於租賃開始日認列使用權資產及租賃負債。

使用權資產原始按成本（包含租賃負債之原始衡量金額、租賃開始日前支付之租賃給付減除收取之租賃誘因、原始直接成本及復原標的資產之估計成本）衡量，後續按成本減除累計折舊及累計減損損失後之金額衡量，並調整租賃負債之再衡量數。

使用權資產採直線基礎自租賃開始日起至耐用年限屆滿時或租賃期間屆滿時兩者之較早者提列折舊。

租賃負債原始按租賃給付（包含固定給付、實質固定給付、取決於指數或費率之變動租賃給付、殘值保證下承租人預期支付之金額、合理確信將行使之購買選擇權之行使價格，及已反映於租賃期間之租賃終止罰款，減除收取之租賃誘因）之現值衡量。若租賃隱含利率容易確定，租賃給付使用該利率折現。若該利率並非容易確定，則使用承租人增額借款利率。

後續，租賃負債採有效利息法按攤銷後成本基礎衡量，且利息費用係於租賃期間分攤。若租賃期間、殘值保證下預期支付金額、標的資產購買選擇權之評估或用於決定租賃給付之指數或費率變動導致未來租賃給付有變動，本公司再衡量租賃負債，並相對調整使用權資產，惟若使用權資產之帳面金額已減至零，則剩餘之再衡量金額認列於損益中。租賃負債係單獨表達於資產負債表。

本公司與出租人進行新型冠狀病毒肺炎直接相關之租金協商，調整 110 年 6 月 30 日以前到期之租金致使租金減少，該等協商並未重大變動其他租約條款。本公司選擇採實務權宜作法處理符合前述條件之所有租賃合約之租金協商，不評估該協商是否為租賃修改，而係將租賃給付之減少於減讓事件或情況發生時認列於損益，並相對調減租賃負債。

租賃協議中非取決於指數或費率之變動租金於發生當期認列為費用。

(十七)政府補助

政府補助僅於可合理確信本公司將遵循政府補助所附加之條件，且將可收到該項補助時，始予以認列。

政府補助係於其意圖補償之相關成本於本公司認列為費用之期間內，按有系統之基礎認列於損益。

若政府補助係用於補償已發生之費用或損失，或係以給與本公司立即財務支援為目的且無未來相關成

本，則於其可收取之期間認列於損益。

本公司所取得低於市場利率之政府貸款，其收取之貸款金額與依當時市場利率計算之貸款公允價值兩者間之差額係認列為政府補助。

(十八)員工福利

1.短期員工福利

短期員工福利相關負債係以換取員工服務而預期支付之非折現金額衡量。

2.退職後福利

確定提撥退休計畫之退休金係於員工提供服務期間將應提撥之退休金數額認列為費用。

確定福利退休計畫之確定福利成本（含服務成本、淨利息及再衡量數）係採預計單位福利法精算。服務成本（含當期服務成本）及淨確定福利負債（資產）淨利息於發生時認列為員工福利費用。再衡量數（含精算損益及扣除利息後之計畫資產報酬）於發生時認列於其他綜合損益並列入保留盈餘，後續期間不重分類至損益。

淨確定福利負債（資產）係確定福利退休計畫之提撥短絀（剩餘）。淨確定福利資產不得超過從該計畫退還提撥金或可減少未來提撥金之現值。

(十九)所得稅

所得稅費用係當期所得稅及遞延所得稅之總和。

1.當期所得稅

依中華民國所得稅法規定計算之未分配盈餘加徵所得稅列為股東會決議年度之所得稅費用。

以前年度應付所得稅之調整，列入當期所得稅。

2.遞延所得稅

遞延所得稅係依個體財務報表帳載資產及負債帳面金額與計算課稅所得之課稅基礎二者所產生之暫時性差異計算。遞延所得稅負債一般係就所有應課稅暫時性差異予以認列。遞延所得稅資產則於很有可能有課稅所得以供可減除暫時性差異及虧損扣抵所產生之所得稅抵減使用時認列。

投資國外子公司或關聯企業之長期股權投資帳面價值與課稅基礎之應課稅暫時性差異皆認列遞延所得稅負債，惟本公司若可控制暫時性差異迴轉之時點，且該暫時性差異很有可能於可預見之未來不會迴轉者除外。與此類投資及權益有關之可減除暫時性差異所產生之遞延所得稅資產，僅於其很有可能有足夠課稅所得用以實現暫時性差異，且於可預見之未來預期將迴轉的範圍內，予以認列遞延所得稅資產。

遞延所得稅資產之帳面金額於每一資產負債表日予以重新檢視，並針對已不再很有可能有足夠之課稅所得以供其回收所有或部分資產者，調減帳面金額。原未認列為遞延所得稅資產者，亦於每一資產負債表日予以重新檢視，並在未來很有可能產生課稅所得以供其回收所有或部分資產者，調增帳面金額。

遞延所得稅資產及負債係以預期負債清償或資產實現當期之稅率衡量，該稅率係以資產負債表日或已實質性立法之稅率及稅法為基礎。遞延所得稅負債及資產之衡量係反映本公司於資產負債表日預期回收或清償其資產及負債帳面金額之方式所產生之租稅後果。

五、重大會計判斷、估計及假設不確定性之主要來源

本公司於採用附註四所述之會計政策時，對於不易自其他來源取得相關資訊者，管理階層必須基於歷史經驗及其他攸關之因素作出相關之判斷、估計及假設。實際結果可能與估計有所不同。

本公司將新型冠狀病毒肺炎疫情造成之經濟影響納入重大會計估計之考量，管理階層將對估計與基本假設係持續檢視。若估計之修正僅影響當期，則於修正當期認列。若會計估計之修正同時影響當期及未來期間，則於修正當期及未來期間認列。

六、現金及約當現金

	109年12月31日	108年12月31日
庫存現金及週轉金	$ 1,050	$ 1,230
銀行支票及活期存款	4,510,040	1,283,124
	$ 4,511,090	$ 1,284,354

銀行存款於資產負債表日之市場利率區間如下（除支票存款利率為 0%外）：

	109年12月31日	108年12月31日
銀行存款	0.001%~0.30%	0.01%~0.66%

本公司另有銀行存款因下列用途已重分類至其他科目：

	用　　途	109年12月31日	108年12月31日
其他流動資產			
受限制銀行存款	主係尚未到期之可轉讓定存單	$ 2,300	$ -
	主係境外資金回台	65,760	-
	主係專案補助款	19,400	-
		87,460	-
非流動資產			
存出保證金	事務押金	600	600
	工程保固金	-	34,062
		600	34,662
		$ 88,060	$ 34,662

七、透過損益按公允價值衡量之金融資產及負債

	109年12月31日	108年12月31日
強制透過損益按公允價值衡量		
衍生工具（未指定避險）		
金屬期貨合約	$ 66,059	$ 39,088
遠期外匯合約	-	13,216
匯率交換合約	-	285
選擇權	-	-
混合金融資產		
公司債券	5,683,859	-
透過損益按公允價值衡量之金融資產	$ 5,749,918	$ 52,589
流　　動	$ 66,059	$ 52,589
非 流 動	5,683,859	-
	$ 5,749,918	$ 52,589
持有供交易之金融負債		
衍生工具（未指定避險）		
遠期外匯合約	$ 15,839	$ -
透過損益按公允價值衡量之金融負債	$ 15,839	$ -
流　　動	$ 15,839	$ -
非 流 動	-	-
	$ 15,839	$ -

(一)本公司截至 109 年及 108 年 12 月 31 日止，未適用避險會計且尚未到期之金屬期貨合約如下：

金融商品	交易方式	數量（公噸）	訂約日	到期日	合約金額（仟元）	市場成交價（仟元）	市價評估淨（損）益（仟元）
109 年 12 月 31 日							
金屬期貨 - 銅	買進	10,250	109.04.30~109.12.31	110.01.20~110.10.20	USD 76,919	USD 79,276	USD 2,357
金屬期貨 - 鎳	賣出	882	109.10.15~109.12.17	110.01.15~110.03.17	USD 14,560	USD 14,597	(USD 37)
108 年 12 月 31 日							
金屬期貨 - 銅	買進	9,625	108.08.12~108.12.31	109.02.19~109.05.20	USD 58,603	USD 59,235	USD 632
金屬期貨 - 銅	賣出	8,875	108.12.11~108.12.30	109.01.15	USD 54,386	USD 54,657	(USD 271)
金屬期貨 - 鎳	買進	1,020	108.12.27~108.12.31	109.03.27~109.03.31	USD 14,511	USD 14,333	(USD 178)
金屬期貨 - 鎳	賣出	2,634	108.10.17~108.12.23	109.01.17~109.03.23	USD 38,116	USD 36,994	USD 1,122

(二)本公司截至 109 年及 108 年 12 月 31 日止，未適用避險會計且尚未到期之遠期外匯合約如下：

	幣別	到期期間	合約金額（仟元）			
109 年 12 月 31 日						
賣出遠期外匯	歐元兌美元	110.04.08	EUR	8,180	/	USD 10,065
賣出遠期外匯	美元兌新台幣	110.04.08	USD	10,000	/	NTD 280,870
買入遠期外匯	美元兌新台幣	110.01.05	USD	60,000	/	NTD 1,699,190
買入遠期外匯	美元兌日幣	110.01.28	USD	5,343	/	JPY 553,220
108 年 12 月 31 日						
賣出遠期外匯	美元兌新台幣	109.01.03~109.01.08	USD	50,000	/	NTD 1,505,900
買入遠期外匯	美元兌日幣	109.01.08	USD	7,537	/	JPY 800,000

(三)本公司截至 108 年 12 月 31 日止，未適用避險會計且尚未到期之匯率交換合約如下：

	幣別	到期日	合約金額（仟元）
108 年 12 月 31 日	美元兌日幣	109.01.08	USD3,985/JPY434,000

(四)本公司 109 及 108 年度從事上述金屬期貨合約、遠期外匯合約及匯率交換合約等衍生性金融商品交易之目的，主要係為規避因原料價格變動以及匯率波動產生之風險。本公司持有上述之衍生金融工具因未指定避險，故不適用避險會計。

(五)本公司於 109 年 1 月份以美金 178,500 仟元取得 Golden Harbour International Pte. Ltd.公司債，發行期間為兩年，為嵌入式衍生性工具債券，利率為年利率 5%加浮動利率。

(六)本公司於 109 年 1 月以美金 50 仟元取得之上述公司債之選擇權，依合約約定上述公司債到期無法償付贖回時，本公司有權要求選擇權發行人無條件購買該公司債並償付本金及利息。

八、合約資產

合約餘額如下：

	109年12月31日	108年12月31日
合約資產		
線纜安裝工程	$ 12,937	$ 331,195
減：備抵損失	-	-
合約資產 - 流動	$ 12,937	$ 331,195

合約資產之變動主要係來自滿足履約義務之時點與客戶付款時點之差異。

九、應收票據及應收帳款

	109年12月31日	108年12月31日
應收票據		
應收票據	$ 26,292	$ 23,354
非與營業性質相關之應收票據		
應收票據－關係人	985	29,399
	$ 27,277	$ 52,753
應收帳款		
應收帳款	$ 2,243,175	$ 1,590,771
減：備抵呆帳	-	-
	2,243,175	1,590,771
應收帳款－關係人	342,552	1,014,422
	$ 2,585,727	$ 2,605,193

本公司對商品銷售之平均授信期間為 60 天。於決定應收帳款可收回性時，本公司考量應收帳款自原始授信日至報導期間結束日信用品質之任何改變。本公司對於新交易之客戶將先審查信用評等，並於必要情形下取得足額之擔保以減輕因拖欠所產生財務損失之風險。本公司將使用其他公開可得之財務資訊及歷史交易記錄對主要客戶予以評等。本公司持續監督信用暴險及交易對方之信用等級，透過複核及核准之交易對方信用額度以管理信用暴險。此外，本公司於資產負債表日會逐一複核應收款項之可回收金額以確保無法回收之應收款項已提列適當減損損失。據此，本公司管理階層認為本公司之信用風險已顯著減少。

本公司採用 IFRS 9 之簡化作法按存續期間預期信用損失認列應收帳款之備抵損失。存續期間預期信用損失係使用準備矩陣計算，其考量客戶過去違約紀錄與現時財務狀況。因本公司之信用損失歷史經驗顯示，不同客戶群之損失型態並無顯著差異，因此準備矩陣未進一步區分客戶群，僅以應收帳款逾期天數訂定預期信用損失率。

若有證據顯示交易對方面臨嚴重財務困難且本公司無法合理預期可回收金額，本公司直接沖銷相關應收帳款，惟仍會持續追索活動，因追索回收之金額則認列於損益。

本公司依準備矩陣衡量應收帳款之備抵損失如下：

109 年 12 月 31 日

	未逾期	逾期 1～90天	逾期 91～180天	逾期 181～365天	逾期 超過365天	合計
預期信用損失率	0%	0%	7.5%	10%	100%	
總帳面金額	$2,576,308	$ 9,419	$ -	$ -	$ -	$2,585,727
備抵損失（存續期間預期信用損失）	-	-	-	-	-	-
攤銷後成本	$2,576,308	$ 9,419	$ -	$ -	$ -	$2,585,727

108 年 12 月 31 日

	未逾期	逾期 1～90天	逾期 91～180天	逾期 181～365天	逾期 超過365天	合計
預期信用損失率	0%	0%	7.5%	10%	100%	
總帳面金額	$2,521,459	$ 83,734	$ -	$ -	$ -	$2,605,193
備抵損失（存續期間預期信用損失）	-	-	-	-	-	-
攤銷後成本	$2,521,459	$ 83,734	$ -	$ -	$ -	$2,605,193

應收帳款備抵損失之變動資訊如下：

	109年度	108年度
期初餘額	$ -	$ 1,332
減：本期迴轉減損損失	-	(900)
本期實際沖銷	-	(432)
期末餘額	$ -	$ -

十、存　　貨

	109年12月31日	108年12月31日
原　　料	$ 1,808,818	$ 2,052,950
在途原物料	1,392,585	1,858,130
物　　料	1,082,773	1,291,432
在 製 品	1,038,714	1,194,073
製 成 品	2,862,295	2,963,303
在建工程	317,612	-
	$ 8,502,797	$ 9,359,888

(一)109 及 108 年度與存貨相關之銷貨成本分別為 59,353,177 仟元及 67,161,816 仟元。

(二)109 年度及 108 年度之銷貨成本已減除存貨淨變現價值回升利益 299,447 仟元及 115,791 仟元。存貨淨變現價值回升係因將原提列跌價損失之存貨去化所致。

十一、透過其他綜合損益按公允價值衡量之金融資產

權益工具投資

	109年12月31日	108年12月31日
國內投資 - 上市（櫃）股票		
瀚宇彩晶公司	$ 3,685,476	$ 2,089,584
瀚宇博德公司	2,763,734	2,639,800
東元電機公司	26,378	-
國內投資 - 非上市（櫃）股票	307,641	318,073
	$ 6,783,229	$ 5,047,457
流　　動	$ -	$ -
非 流 動	6,783,229	5,047,457
	$ 6,783,229	$ 5,047,457

本公司依中長期策略目的投資國內外上市櫃及非上市櫃公司普通股，並預期透過長期投資獲利。本公司管理階層認為若將該等投資之短期公允價值波動列入損益，與前述長期投資規劃並不一致，因此選擇指定該等投資為透過其他綜合損益按公允價值衡量。

十二、採用權益法之投資

	109年12月31日	108年12月31日
投資子公司	$ 45,661,308	$ 43,784,763
投資關聯企業	31,586,157	27,923,768
	$ 77,247,465	$ 71,708,531

(一)投資子公司

被投資公司名稱	109年12月31日 帳面金額	109年12月31日 股權%	108年12月31日 帳面金額	108年12月31日 股權%
非上市(櫃)公司				
華新麗華控股公司	$ 26,135,792	100.00	$ 20,054,589	100.00
華新特殊鋼控股公司	4,631,181	100.00	11,007,234	100.00
Energy Pilot Limited	-	-	812,145	100.00
銘懋工業公司	334,644	100.00	325,608	100.00
Ace Result Limited	339,349	100.00	304,640	100.00
華新電通公司	340,934	99.51	139,550	98.87
金澄建設公司	6,452,096	99.22	5,622,577	99.22
華新力寶工業公司	783,754	70.00	819,232	70.00
Joint Success Enterprises Limited	5,319,464	49.05	4,587,752	49.05
PT. Walsin Nickel Industrial Indonesia	1,306,341	50.00 (註)	-	-
其他	17,753		111,436	
	$ 45,661,308		$ 43,784,763	

Energy Pilot Limited 及 Market Pilot Limited 分別於 109 年 9 月 3 日及 109 年 12 月 9 日辦理清算完成。

註：係本公司於 109 年 1 月投入資本成立 PT. Walsin Nickel Industrial Indonesia(簡稱"WNII")。

New Hono Investment Pte. Ltd(簡稱"NHI")為持有 WNII 42%股權之股東，依本公司於 109 年 1 月與 NHI 所簽訂之合資契約，本公司得依契約各方合意之條件購買 NHI 100%股權，以間接取得 WNII 之 42%股權。

(二)投資關聯企業

被投資公司名稱	109年12月31日 帳面金額	109年12月31日 股權%	108年12月31日 帳面金額	108年12月31日 股權%
具重大性之關聯企業				
華邦電子公司	$ 14,595,661	22.21	$ 13,599,856	22.21
華東科技公司	2,601,028	21.65	2,549,401	21.65
華新科技公司	7,068,731	18.30	6,188,821	18.30
個別不重大之關聯企業				
其他	7,320,737		5,585,690	
	$ 31,586,157		$ 27,923,768	

上述子公司及關聯企業之業務性質、主要營業場所及公司註冊之國家資訊，請參閱附表六及七「被投資公司資訊、所在地區...等相關資訊」附表及「大陸投資資訊」附表。

本公司對上述具重大性之關聯企業之持股比例未達 50%惟為單一最大股東。經本公司評估相對於該公司其他股東所持有表決權之多寡及分佈，本公司尚無法主導該等公司之攸關活動因而不具控制。

本公司於 108 年 12 月 30 日以現金 239,303 仟元認購寶德電化材公司私募普通股 47,861 仟股，該普通股依相關法令規定，於 3 年內不得轉售。

採用權益法之寶德電化材公司因於 109 年 2 月 26 日經該公司董事會決議，依公司法第 211 條及相關規定向法院聲請宣告破產。本公司管理階層遂針對該項投資進行減損測試，比較投資帳面金額是否低於可回收金額。經評估，截至 108 年 12 月 31 日本公司投資寶德電化材公司帳面金額高於其可回收金額 1,678,639 仟元，帳列 108 年度營業外收入及支出「減損損失」科目項下。上述申請已於 109 年 4 月 10 日經台北地方法院裁定破產宣告。

關聯企業具公開市場報價之第 1 等級公允價值資訊如下：

公司名稱	109年12月31日	108年12月31日
華邦電子公司	$ 25,675,797	$ 17,279,237
華東科技公司	$ 1,512,872	$ 1,277,171
華新科技公司	$ 20,491,986	$ 21,247,656

本公司對上述所有關聯企業皆採權益法衡量。

以下彙總性財務資訊係以各關聯企業 IFRSs 財務報告為基礎編製，並已反映採權益法時所作之調整。

1.具重大性之關聯企業

109 年 12 月 31 日

	華邦電子公司	華東科技公司	華新科技公司
流動資產	$ 47,530,801	$ 6,497,236	$ 39,636,422
非流動資產	78,512,439	11,013,279	42,416,526
流動負債	(25,475,006)	(3,189,422)	(19,714,368)
非流動負債	(29,975,547)	(2,436,908)	(16,684,386)
權益	70,592,687	11,884,185	45,654,194
非控制權益	(5,143,568)	-	(7,033,732)
	$ 65,449,119	$ 11,884,185	$ 38,620,462
本公司持股比例	22.21%	21.65%	18.30%
本公司享有之權益	$ 14,536,249	$ 2,572,926	$ 7,067,545
其他調整	59,412	28,102	1,186
投資帳面金額	$ 14,595,661	$ 2,601,028	$ 7,068,731
營業收入	$ 60,683,171	$ 5,399,201	$ 35,599,197
本期淨利	$ 1,519,043	$ 254,887	$ 7,217,645
其他綜合損益	3,291,251	(49,194)	657,013
綜合損益總額	$ 4,810,294	$ 205,693	$ 7,874,658

108 年 12 月 31 日

	華邦電子公司	華東科技公司	華新科技公司
流動資產	$ 37,557,286	$ 3,836,916	$ 29,074,560
非流動資產	67,247,614	13,271,223	31,069,984
流動負債	(17,515,468)	(2,219,782)	(16,312,658)
非流動負債	(23,432,245)	(3,196,283)	(7,294,140)
權益	63,857,187	11,692,074	36,537,746
非控制權益	(2,836,565)	-	(2,716,095)
	$ 61,020,622	$ 11,692,074	$ 33,821,651
本公司持股比例	22.21%	21.65%	18.30%
本公司享有之權益	$ 13,552,680	$ 2,531,334	$ 6,189,362
其他調整	47,176	18,067	(541)
投資帳面金額	$ 13,599,856	$ 2,549,401	$ 6,188,821
營業收入	$ 48,771,434	$ 6,158,099	$ 30,140,875
本期淨利	$ 1,477,287	$ 165,048	$ 6,648,906
其他綜合損益	1,294,756	1,120,375	(9,168)
綜合損益總額	$ 2,772,043	$ 1,285,423	$ 6,639,738

2.個別不重大之關聯企業彙總資訊

	109年度	108年度
本公司享有之份額		
繼續營業單位本期淨利（損）	$ 70,065	($ 625,051)
其他綜合損益	1,779,371	989,446
綜合損益總額	$ 1,849,436	$ 364,395

本公司於 109 及 108 年度認列採用權益法之子公司及關聯企業之損益及其他綜合損益份額，係依據子公司及關聯企業同期間經會計師查核之財務報告認列。其中部分採權益法之子公司及關聯企業財務報表並非由本公司之簽證會計師查核，而係以經其他會計師查核之財務報表為依據。上述被投資公司 109 年及 108 年 12 月 31 日之帳列長期股權投資金額分別為新台幣 4,238,472 仟元及 3,574,547 仟元；109 及 108 年度採權益法認列之投資利益金額分別為新台幣 995,518 仟元及新台幣 56,873 仟元。

十三、不動產、廠房及設備

	土地	房屋及建築	機器設備	其他設備	未完工程及待驗設備	合計
成本						
109 年 1 月 1 日餘額	$ 3,453,378	$ 6,656,121	$19,710,620	$ 3,788,415	$ 1,467,291	$35,075,825
增添	30,617	47,012	229,209	150,553	574,927	1,032,318
處分	-	(1,265)	(231,033)	(88,582)	-	(320,880)
重分類	-	196,768	393,268	168,255	(758,291)	-
109 年 12 月 31 日餘額	$ 3,483,995	$ 6,898,636	$20,102,064	$ 4,018,641	$ 1,283,927	$35,787,263
累計折舊及減損						
109 年 1 月 1 日餘額	$ 8,067	$ 3,996,520	$10,918,051	$ 2,531,329	$ -	$17,453,967
處分	-	(1,265)	(224,182)	(88,485)	-	(313,932)
折舊費用	-	151,441	771,511	230,980	-	1,153,932
重分類	-	-	(976)	976	-	-
109 年 12 月 31 日餘額	$ 8,067	$ 4,146,696	$11,464,404	$ 2,674,800	$ -	$18,293,967
109 年 12 月 31 日淨額	$ 3,475,928	$ 2,751,940	$ 8,637,660	$ 1,343,841	$ 1,283,927	$17,493,296
成本						
108 年 1 月 1 日餘額	$ 2,383,150	$ 6,466,083	$19,158,538	$ 3,531,582	$ 1,391,488	$32,930,841
增添	1,057,564	45,833	190,080	182,712	795,060	2,271,249
處分	(66)	-	(87,333)	(33,876)	-	(121,275)
重分類	12,730	144,205	449,335	107,997	(719,257)	(4,990)
108 年 12 月 31 日餘額	$ 3,453,378	$ 6,656,121	$19,710,620	$ 3,788,415	$ 1,467,291	$35,075,825
累計折舊及減損						
108 年 1 月 1 日餘額	$ 8,067	$ 3,859,059	$10,269,995	$ 2,361,514	$ -	$16,498,635
處分	-	-	(87,333)	(32,927)	-	(120,260)
折舊費用	-	137,900	735,206	202,742	-	1,075,848
認列減損損失	-	-	183	-	-	183
重分類	-	(439)	-	-	-	(439)
108 年 12 月 31 日餘額	$ 8,067	$ 3,996,520	$10,918,051	$ 2,531,329	$ -	$17,453,967
108 年 12 月 31 日淨額	$ 3,445,311	$ 2,659,601	$ 8,792,569	$ 1,257,086	$ 1,467,291	$17,621,858

(一)本公司之不動產、廠房及設備係以直線法按下列耐用年數計提折舊：

房屋及建築	3 至 50 年
機器設備	3 至 20 年
其他設備	3 至 15 年

本公司房屋及建築物之重大組成部分主要有廠房主建物及機電動力設備，並分別按其耐用年限 50 年及 20 年計提折舊。

(二)本公司所持有之部分土地，因地目屬農地礙於法令規定無法過戶，而暫以他人名義持有，並以本公司為設定權利人作為保全措施，截至 109 年及 108 年 12 月 31 日止，帳面金額皆為 491,917 仟元。

(三)本公司經適當評估後，於 108 年度認列不動產、廠房及設備減損損失為 183 仟元，帳列「減損損失」項下。

十四、租賃協議

(一)使用權資產

	109年12月31日	108年12月31日
使用權資產帳面金額		
土　　地	$ 56,108	$ 18,092
建 築 物	5,710	10,073
運輸設備	18,811	15,921
	$ 80,629	$ 44,086

	109年度	108年度
使用權資產之增添	$ 60,951	$ 9,013
處　　分	($ 1,052)	($ 193)
使用權資產之折舊費用		
土　　地	$ 7,916	$ 7,853
建 築 物	5,228	5,177
運輸設備	10,212	7,730
	$ 23,356	$ 20,760

(二)租賃負債

	109年12月31日	108年12月31日
租賃負債帳面金額		
流　　動	$ 20,500	$ 19,218
非 流 動	$ 61,202	$ 25,265

租賃負債之折現率區間如下：

	109年12月31日	108年12月31日
土　　地	1.75%-3.759%	1.75%-3.759%
建 築 物	1.409%-1.9%	1.409%-1.9%
運輸設備	3.038%	3.038%

(三)其他租賃資訊

	109年度	108年度
短期租賃費用	$ 11,370	$ 10,219
低價值資產租賃費用	$ 109	$ 225
租賃之現金（流出）總額	($ 35,531)	($ 29,739)

十五、投資性不動產

	109年12月31日	108年12月31日
已完工投資性不動產	$ 8,314,798	$ 8,417,355

	已完工投資性不動產
成　本	
109 年 1 月 1 日餘額	$ 9,975,140
增　添	-
109 年 12 月 31 日餘額	$ 9,975,140
108 年 1 月 1 日餘額	$ 10,075,153
增　添	1,211
自不動產、廠房及設備移轉	4,990
處　分	(106,214)
108 年 12 月 31 日餘額	$ 9,975,140
累計折舊及減損	
109 年 1 月 1 日餘額	$ 1,557,785
折舊費用	102,557
109 年 12 月 31 日	$ 1,660,342
108 年 1 月 1 日餘額	$ 1,523,357
折舊費用	109,166
自不動產、廠房及設備移轉	439
處　分	(75,177)
108 年 12 月 31 日	$ 1,557,785

(一)上述已完工投資性不動產係以直線法按 20 至 50 年之耐用年限計提折舊。

(二)本公司之投資性不動產主要係華新信義大樓及其他已完工之不動產等。該等投資性不動產經委託獨立之評價機構（非關係人）進行價值評估，經評估結果，該等投資性不動產於 109 年及 108 年 12 月 31 日之公平價值分別為 29,252,925 仟元及 29,098,613 仟元。

十六、借　款

	109年12月31日	108年12月31日
短期借款	$ 6,591,019	$ 9,350,000
1 年內到期之長期借款	$ 6,000,000	$ 6,500,000
長期借款	$ 31,140,014	$ 16,500,000

(一)本公司短期借款明細如下：

	109年12月31日		108年12月31日	
	利　率	金　額	利　率	金　額
應付銀行結匯款	0.70~0.90%	$ 5,091,019	-	$ -
銀行信用借款	0.65%	1,500,000	0.8~1.2097%	9,350,000
		$ 6,591,019		$ 9,350,000

(二)本公司長期借款明細如下：

	109年12月31日		108年12月31日
	重大條款	金額	金額
台灣銀行	長期信用借款，借款期限為 3 年，自 106.08.07 至 109.05.09，本金到期後償還。	$ -	$ 1,000,000
台新國際商業銀行	長期信用借款，借款期限為 3 年，自 106.09.22 至 109.09.22，本金到期後償還。	-	2,000,000
台北富邦商業銀行	長期信用借款，借款期限為 3 年，自 106.09.22 至 109.09.22，本金到期後償還。	-	1,000,000
彰化商業銀行	長期信用借款，借款期限為 3 年，自 106.09.22 至 109.09.22，本金到期後償還。	-	1,500,000
第一商業銀行	長期信用借款，借款期限為 3 年，自 106.09.22 至 109.09.22，本金到期後償還。	-	1,000,000
第一商業銀行	長期信用借款，借款期限為 3 年，自 107.12.28 至 110.12.28，本金到期後償還。	1,000,000	1,000,000
華南商業銀行	長期信用借款，借款期限為 3 年，自 107.03.05 至 110.03.05，本金到期後償還。	1,500,000	1,500,000
華南商業銀行	長期信用借款，借款期限為 3 年，自 107.12.28 至 110.12.28，本金到期後償還。	1,500,000	1,500,000
中國信託商業銀行	中期信用借款，借款期限為 3 年，自 107.03.05 至 110.03.05，本金到期後償還。	1,000,000	1,000,000
兆豐國際商業銀行	長期信用借款，借款期限為 3 年，自 107.03.05 至 110.03.05，本金到期後償還。	1,000,000	1,000,000
台灣銀行	長期信用借款，借款期限為 3 年，自 108.03.04 至 111.03.04，本金到期後償還。	3,000,000	3,000,000
國泰世華商業銀行	長期信用借款，借款期限為 3 年，自 108.03.04 至 111.03.04，本金到期後償還。	1,500,000	1,500,000
合作金庫銀行	長期信用借款，借款期限為 3 年，自 108.03.04 至 111.03.04，本金到期後償還。	1,000,000	1,000,000
台北富邦商業銀行	長期信用借款，借款期限為 3 年，自 108.06.03 至 111.06.03，本金到期後償還。	1,000,000	1,000,000
彰化商業銀行	長期信用借款，借款期限為 3 年，自 108.06.03 至 111.06.03，本金到期後償還。	1,000,000	1,000,000
凱基商業銀行	長期信用借款，借款期限為 3 年，自 108.06.03 至 111.06.03，本金到期後償還。	1,500,000	1,500,000
中國信託商業銀行	長期信用借款，借款期限為 3 年，自 108.09.03 至 111.09.03，本金到期後償還。	1,500,000	1,500,000
渣打銀行	長期信用借款，借款期限為 18 個月，109.12.18 申請展延至 111.12.31，自 109.01.14 至 111.12.31，本金到期後償還。	5,352,144	-
星展銀行	長期信用借款，借款期限原為 18 個月，於 109.09.30 展延為三年，109.03.30 至 112.03.30，本金到期後償還。	3,028,500	-
星展銀行	長期信用借款，借款期限原為 18 個月，於 109.09.30 展延為三年，109.03.30 至 112.03.30，本金到期後償還。	3,018,600	-
星展銀行	長期信用借款，借款期限為 18 個月，於 109.10.15 展延為三年，自 109.04.15 至 112.04.15，本金到期後償還。	3,010,000	-

(接次頁)

(承前頁)

	109年12月31日 重大條款	109年12月31日 金額	108年12月31日 金額
渣打銀行	長期信用借款，借款期限為 18 個月，109.12.18 申請展延至 110.12.31，自 109.12.03 至 111.12.31，本金到期後償還。	$ 2,093,000	$ -
台灣銀行	長期信用借款，借款期限為 5 年，自 109.09.22 至 114.09.22，自第 5 年以 6 個月為一期，本金分二期攤還，第一期攤還 20%本金，第二年攤還到期剩餘 80%本金。	3,000,000	-
中國輸出入銀行	長期信用借款，借款期間原為 7 年，自 109.12.04 至 116.12.04，本金自首次撥貸日起屆滿 48 個月之日為第一期，爾後每 6 個月為一期，共分 7 期平均攤還本金。	1,137,770	-
		37,140,014	23,000,000
減：列為 1 年內到期部分		(6,000,000)	(6,500,000)
		$ 31,140,014	$ 16,500,000

1.上述長期借款均為信用借款。

2.依星展銀行之借款合約，本公司應於借款期間內維持下列各項財務比率（依經會計師簽證之年度及半年度合併財務報表，每半年審閱一次）：

(1)流動比率（流動資產 / 流動負債）不低於百分之百。

(2)負債淨值比率（負債總額扣除帳上現金及約當現金餘額 / 有形淨值）不高於百分之一百二十。

(3)利息保障倍數【（稅前淨利+折舊+攤銷+利息費用）/ 利息費用】不低於百分之一百五十。

(4)有形淨值（淨值扣除無形資產）不低於新台幣 55,000,000 仟元。

3.本公司之長期信用借款，截至 109 年及 108 年 12 月 31 日，有效年利率分別為 0.10%~1.50%及 1.25%~1.40%；

4.本公司依借款合約之還款期限，截至 109 年及 108 年 12 月 31 日止，屬 1 年內到期之長期負債分別為 6,000,000 仟元及 6,500,000 仟元，已轉列至 1 年內到期之長期借款。另本公司 109 年及 108 年 12 月 31 日之合併財務報表有關前述所列之財務比率未有違約之情事。

十七、避險之衍生金融負債 - 流動

	109年12月31日	108年12月31日
避險之衍生金融負債		
公允價值避險 - 匯率交換合約	$ 165,774	$ 55,402

公允價值避險

本公司以匯率交換合約規避指定外幣應收付款項所產生之匯率變動風險。前述匯率交換合約與相關金融資產條件相同，故本公司管理階層認為可作為高度有效之避險工具。本公司於資產負債表日尚未到期之匯率交換合約如下：

	幣別	到期期間	合約金額		(仟元)
109 年 12 月 31 日					
匯率交換合約	美元兌新台幣	111.01.13	USD 21,000	/	NTD 607,457
	美元兌新台幣	111.01.13	USD 21,000	/	NTD 607,467
	美元兌新台幣	111.01.13	USD 30,000	/	NTD 867,795
	美元兌新台幣	111.01.13	USD 30,000	/	NTD 867,810
	美元兌新台幣	111.01.13	USD 30,000	/	NTD 867,810

(接次頁)

(承前頁)

	幣別	到期期間	合約金額		(仟元)
109 年 12 月 31 日					
	美元兌新台幣	111.01.13	USD 30,000	/	NTD 867,810
	美元兌新台幣	111.01.13	USD 11,000	/	NTD 318,197
	美元兌新台幣	111.01.13	USD 27,000	/	NTD 781,029
108 年 12 月 31 日					
匯率交換合約	美元兌新台幣	109.01.14	USD 41,000	/	NTD 1,252,837
	美元兌新台幣	109.02.05	USD 20,000	/	NTD 607,060
	美元兌新台幣	109.02.05	USD 35,000	/	NTD 1,063,895
	美元兌新台幣	109.02.05	USD 10,000	/	NTD 303,980
	美元兌新台幣	109.02.05	USD 17,000	/	NTD 517,455
	美元兌新台幣	109.02.05	USD 17,000	/	NTD 517,455

	109年度	108年度
避險工具之損失	($ 165,774)	($ 55,402)
被避險項目之利益	($ 90,000)	($ 81,075)

十八、退職後福利計畫

(一)確定提撥計畫

本公司所適用「勞工退休金條例」之退休金制度，係屬政府管理之確定提撥退休計畫，依員工每月薪資 6%提撥退休金至勞工保險局之個人專戶。

本公司於 109 及 108 年度依照確定提撥計畫中明定比例應提撥之金額已於個體綜合損益表認列費用總額分別為 89,868 仟元及 89,411 仟元。

(二)確定福利計畫

本公司依我國「勞動基準法」辦理之退休金制度係屬政府管理之確定福利退休計畫。員工退休金之支付，係根據服務年資及核准退休日前 6 個月平均月薪資計算。本公司每月按給付全體保留舊制年資員工薪資總額 2%提撥退休基金，交由勞工退休準備金監督委員會以該委員會名義存入台灣銀行之專戶，年度終了前，若估算專戶餘額不足給付次一年度內預估達到退休條件之勞工，次年度 3 月底前將一次提撥其差額。該專戶係委託勞動部勞動基金運用局管理，本公司並無影響投資管理策略之權利。

列入個體資產負債表之確定福利計畫金額列示如下：

	109年12月31日	108年12月31日
確定福利義務現值	$ 1,366,378	$ 1,456,719
計畫資產之公允價值	(1,074,219)	(993,518)
淨確定福利負債	$ 292,159	$ 463,201

上表所列 109 年及 108 年 12 月 31 日之淨確定福利負債中，分別有 1,922 仟元及 1,005 仟元，係帳列「其他應付款 - 應付費用」項下。

	確定福利義務現值	計畫資產公允價值	淨確定福利負債(資產)
108 年 1 月 1 日	$ 1,457,483	($ 872,070)	$ 585,413
服務成本			
當期服務成本	14,653		14,653
前期服務成本	1,941	-	1,941
利息費用(收入)	14,575	(8,778)	5,797
認列於損益	31,169	(8,778)	22,391

(接次頁)

(承前頁)

	確定福利義務現值	計畫資產公允價值	淨確定福利負債(資產)
再衡量數			
計畫資產報酬(除包含於淨利息之金額外)	$ -	($ 30,782)	($ 30,782)
精算損失 - 人口統計假設變化	3,142	-	3,142
精算損失 - 財務假設變動	32,948	-	32,948
精算損失 - 經驗調整	17,478	-	17,478
認列於其他綜合損益	53,568	(30,782)	22,786
雇主提撥	-	(151,344)	(151,344)
福利支付	(69,456)	69,456	-
公司支付	(16,045)	-	(16,045)
108 年 12 月 31 日	1,456,719	(993,518)	463,201
服務成本			
當期服務成本	12,743	-	12,743
前期服務成本	-	-	-
利息費用(收入)	10,917	(7,483)	3,434
認列於損益	23,660	(7,483)	16,177
再衡量數			
計畫資產報酬(除包含於淨利息之金額外)	-	(32,941)	(32,941)
精算損失 - 人口統計假設變化	3,949	-	3,949
精算損失 - 財務假設變動	30,358	-	30,358
精算利益 - 經驗調整	(45,036)	-	(45,036)
認列於其他綜合損益	(10,729)	(32,941)	(43,670)
雇主提撥	-	(128,929)	(128,929)
福利支付	(88,652)	88,652	-
公司支付	(14,620)	-	(14,620)
109 年 12 月 31 日	$ 1,366,378	($ 1,074,219)	$ 292,159

	109年度	108年度
營業成本	$ 9,465	$ 12,015
推銷費用	1,286	1,630
管理費用	4,947	8,512
研發費用	479	234
	$ 16,177	$ 22,391

本公司因「勞動基準法」之退休金制度暴露於下列風險：

1. 投資風險：勞動部勞動基金運用局透過自行運用及委託經營方式，將勞工退休基金分別投資於國內(外)權益證券與債務證券及銀行存款等標的，惟本公司之計畫資產得分配金額係以不低於當地銀行 2 年定期存款利率計算而得之收益。
2. 利率風險：政府公債之利率下降將使確定福利義務現值增加，惟計畫資產之債務投資報酬亦會隨之增加，兩者對淨確定福利負債之影響具有部分抵銷之效果。
3. 薪資風險：確定福利義務現值之計算係參考計畫成員之未來薪資。因此計畫成員薪資之增加將使確定福利義務現值增加。

本公司之計畫資產及確定福利義務現值，係由合格精算師進行精算。精算評價於衡量日之主要假設列示如下：

	衡量日	
	109年12月31日	108年12月31日
折 現 率	0.50%	0.75%
薪資預期增加率	2.25%	2.25%

若重大精算假設分別發生合理可能之變動，在所有其他假設維持不變之情況下，將使確定福利義務現值增加（減少）之金額如下：

	109年12月31日	108年12月31日
折 現 率		
增加 0.5%	($ 59,752)	($ 64,814)
減少 0.5%	$ 63,935	$ 69,431
薪資預期增加率		
增加 0.5%	$ 61,541	$ 66,962
減少 0.5%	($ 58,145)	($ 63,183)

由於精算假設可能彼此相關，僅單一假設變動之可能性不大，故上述敏感度分析可能無法反映確定福利義務現值實際變動情形。

十九、權　　益

	109年12月31日	108年12月31日
股　　本		
普 通 股	$ 32,260,002	$ 33,260,002
資本公積	15,690,406	16,055,238
保留盈餘	36,330,187	31,179,511
其他權益項目	187,640	(3,110,410)
	$ 84,468,235	$ 77,384,341

(一)股　　本

普 通 股

	109年12月31日	108年12月31日
額定股數（仟股）	6,500,000	6,500,000
額定股本	$ 65,000,000	$ 65,000,000
已發行且收足股款之股數（仟股）	3,226,000	3,326,000
已發行股本	$ 32,260,002	$ 33,260,002

本公司 108 年 12 月 31 日實收資本額為 33,260,002 仟元，分為 3,326,000 仟股，每股面額 10 元，均為普通股。

本公司於 109 年 8 及 11 月辦理減資註銷庫藏股 100,000 仟股，截至 109 年 12 月 31 日止，實收資本額為 32,260,002 仟元，分為 3,226,000 仟股，每股面額 10 元，均為普通股。

截至 109 年 12 月 31 日止，本公司所發行之海外存託憑證共計 2 仟單位，於盧森堡交易市場掛牌買賣，每單位存託憑證代表 10 股普通股，共代表普通股 22 仟股。

(二)資本公積

	109年12月31日	108年12月31日
股份溢價	$ 9,867,654	$ 10,173,533
採權益法認列關聯企業股權淨值之變動數	467,070	331,766
庫藏股票交易	2,254,074	2,448,303

(接次頁)

(承前頁)

	109年12月31日	108年12月31日
出售固定資產利益	$ 2,074,231	$ 2,074,231
其　　他	1,027,377	1,027,405
	$ 15,690,406	$ 16,055,238

資本公積中屬超過票面金額發行股票之溢額（包括以超過面額發行普通股、公司債轉換溢價及庫藏股票交易等）及受領贈與之部分得用以彌補虧損，亦得於公司無虧損時，用以發放現金股利或撥充股本，惟撥充股本時每年以實收股本之一定比率為限。

採權益法認列關聯企業資本公積之變動、員工認股權及認股權產生之資本公積，不得作為任何用途。

(三)保留盈餘及股利政策

本公司章程之盈餘分派政策規定，每年決算時如有盈餘，除依法彌補歷年虧損，並提繳所得稅外，應先提百分之十為法定盈餘公積，但法定盈餘公積已達資本總額時，不在此限。前項剩餘之數額加計前期未分配盈餘後，先依法令或主管機關規定提撥或迴轉特別盈餘公積，其餘由董事會擬具盈餘分派議案，提請股東會決議分派股東股利。以當年度稅後淨利於彌補累積虧損並扣除法定盈餘公積及依法提列之特別盈餘公積後之餘額，提撥不低於 40%分配股東股利，得以現金或股票方式為之，其中現金股利分派之比例不低於股利總額之百分之七十。

法定盈餘公積應提撥至其餘額達公司實收股本總額時為止。法定盈餘公積得用以彌補虧損。公司無虧損時，法定盈餘公積超過實收股本總額 25%之部分除得撥充股本外，尚得以現金分配。

本公司依金管證發字第 1010012865 號函、金管證發字第 1010047490 號函令、金管證發字第 1030006415 號及「採用國際財務報導準則（IFRSs）後，提列特別盈餘公積之適用疑義問答」等規定提列及迴轉特別盈餘公積。

本公司章程之員工及董事酬勞分派政策，請參閱附註二一。

本公司分別於 109 年 5 月 29 日及 108 年 5 月 24 日舉行股東常會，決議通過 108 及 107 年度盈餘分配案如下

	盈餘分配案		每股股利（元）	
	108年度	107年度	108年度	107年度
法定盈餘公積	$ 314,968	$ 1,175,678	$ -	$ -
特別盈餘公積	(932,728)	1,330,888	-	-
現金股利	1,663,000	3,991,200	0.5	1.2
	$ 1,045,240	$ 6,497,766		

本公司於 110 年 2 月 26 日董事會擬議 109 年度盈餘分配案如下。該盈餘分配案尚待預計於 110 年 5 月 28 日召開之股東常會決議。

	盈餘分配案	每股股利（元）
法定盈餘公積	$ 681,368	$ -
特別盈餘公積	(398,160)	-
現金股利	3,088,200	0.9
	$ 3,371,408	

(四)特別盈餘公積

	109年度	108年度
特別盈餘公積	$ 3,110,410	$ 4,043,138

前述提列之特別盈餘公積之變動資訊如下：

	109年度	108年度
期初餘額	$ 4,043,138	$ 2,712,250
提列特別盈餘公積	(932,728)	1,330,888
期末餘額	$ 3,110,410	$ 4,043,138

(五)其他權益項目

1.國外營運機構財務報表換算之兌換差額：

	109年度	108年度
期初餘額	($ 5,546,359)	($ 3,567,540)
採用權益法之子公司及關聯企業之換算差額之份額	(358,776)	(1,978,819)
期末餘額	($ 5,905,135)	($ 5,546,359)

國外營運機構淨資產自其功能性貨幣換算為本公司表達貨幣（即新台幣）所產生之相關兌換差額，係直接認列為其他綜合損益項下之國外營運機構財務報表換算之兌換差額。先前累計於國外營運機構財務報表換算之兌換差額，於處分國外營運機構時，重分類至損益。

2.透過其他綜合損益按公允價值衡量之金融資產未實現損益

	109年度	108年度
期初餘額	$ 2,435,949	($ 474,446)
透過其他綜合損益按公允價值衡量之權益工具投資未實現評價損益	1,258,198	1,572,352
採用權益法之關聯企業之其他綜合損益之份額	2,398,628	1,338,043
期末餘額	$ 6,092,775	$ 2,435,949

3.現金流量避險

	109年度	108年度
期初餘額	$ -	($ 1,151)
現金流量避險中因公允價值變動產生之損益		
移轉至被避險項目之原始帳面金額	-	1,151
期末餘額	$ -	$ -

與現金流量避險相關之其他權益項目，係現金流量避險中，公允價值變動屬有效避險部分之累計利益或損失，此累計利益或損失僅當避險交易影響損益時重分類為損益，或作為非金融被避險項目之認列基礎調整。

(六)庫藏股票

1.109 年度庫藏股變動資料如下：

持股原因	期初股數	本期增加	本期減少	期末股數
維護公司信用及股東權益	-	100,000,000 股	100,000,000 股	-

2.證券交易法第二十八條之二規定，公司對買回已發行在外股份之數量比例，不得超過公司已發行股份總數百分之十，收買股份之總金額，不得逾保留盈餘加發行股份溢價及已實現之資本公積之金額。本公司持有之庫藏股票依證券交易法規定不得質押，亦不得享有股利之分派、表決權...等權利。

二十、營業收入

	109年度	108年度
銷貨收入	$ 63,215,460	$ 70,227,489
勞務收入	103,917	105,152
工程收入	43,350	485,431
租賃收入	684,318	702,730
其他收入	50,645	75,846
	$ 64,097,690	$ 71,596,648

二一、繼續營業單位淨利

營業外收入及支出 - 處分投資利益（損失）

	109年度	108年度
處分投資損失 - 非鐵金屬期貨合約	($ 240,856)	($ 1,254,949)
處分投資損失 - 遠期外匯合約	(124,006)	(35,050)
處分投資利益 - 匯率交換合約	2,349	-
處分投資損失 - 選擇權	(2,938)	-
	($ 365,451)	($ 1,289,999)

營業外收入及支出 - 減損損失

	109年度	108年度
不動產、廠房及設備	$ -	$ 183
採用權益法之投資	-	1,678,639
	$ -	$ 1,678,822

員工福利費用、折舊及攤銷費用

	109年度			
	屬於營業成本者	屬於營業費用者	屬於營業外費用及損失者	合計
短期員工福利	$ 1,396,553	$ 999,715	$ -	$ 2,396,268
退職後福利	$ 65,415	$ 40,630	$ -	$ 106,045
其他員工福利	$ 133,860	$ 60,013	$ -	$ 193,873
折舊費用				
不動產、廠房及設備之折舊	$ 1,038,978	$ 114,954	$ -	$ 1,153,932
使用權資產	3,218	20,138	-	23,356
投資性不動產之折舊	96,632	5,925	-	102,557
	$ 1,138,828	$ 141,017	$ -	$ 1,279,845
攤銷費用	$ -	$ 222	$ -	$ 222

	108年度			
	屬於營業成本者	屬於營業費用者	屬於營業外費用及損失者	合計
短期員工福利	$ 1,413,796	$ 948,375	$ -	$ 2,362,171
退職後福利	$ 69,075	$ 42,726	$ -	$ 111,801
其他員工福利	$ 140,705	$ 61,055	$ -	$ 201,760
折舊費用				
不動產、廠房及設備之折舊	$ 991,914	$ 83,934	$ -	$ 1,075,848
使用權資產	1,745	19,015	-	20,760
投資性不動產之折舊	101,339	7,827	-	109,166
	$ 1,094,998	$ 110,776	$ -	$ 1,205,774

依本公司章程，本公司係以當年度扣除分派員工酬勞及董監酬勞前之稅前利益分別以不低於 1%及不高於 1%提撥員工酬勞及董監酬勞。109 及 108 年度估列員工酬勞分別為 68,500 仟元及 48,500 仟元，估列董監酬勞 34,050 仟元及 21,000 仟元，該等金額分別於 110 年 2 月 26 日及 109 年 2 月 27 日經董事會決議。

年度個體財務報告通過發布日前經董事會決議之發放金額有重大變動時，該變動調整原提列年度費用，年度個體財務報告通過發布日後若金額仍有變動，則依會計估計變動處理，於次一年度調整入帳。

本公司於 109 年 2 月 27 日及 108 年 2 月 22 日舉行董事會，分別決議配發 108 及 107 年度之員工酬勞

及董監酬勞與 108 及 107 年度合併財務報告認列之員工酬勞及董監酬勞金額並無差異。

有關本公司 110 及 109 年董事會決議之員工酬勞及董事酬勞資訊，請至台灣證券交易所「公開資訊觀測站」查詢。

二二、繼續營業單位所得稅

(一)所得稅包括下列項目：

	109年度	108年度
當期所得稅		
當年度產生者	$ 28,523	$ 17,000
未分配盈餘加徵	48,843	418,342
土地增值稅	-	12,660
以前年度之調整	-	(38,986)
其　　他	16,217	-
	93,583	409,016
遞延所得稅		
當年度產生者	(94,000)	(469,000)
以前年度之調整	(26,622)	-
	(120,622)	(469,000)
所得稅利益淨額	($ 27,039)	($ 59,984)

會計所得與當期所得稅利益之調節如下：

	109年度	108年度
繼續營業單位稅前利益	$ 6,664,110	$ 3,089,695
稅前利益按法定稅率計算之所得稅費用	$ 1,332,822	$ 618,000
土地增值稅	-	12,660
處分土地免稅利益	-	(43,000)
採權益法認列之投資利益	(861,000)	(843,000)
免稅股利收入	(22,000)	(26,000)
投資損失	(495,100)	(164,000)
免稅補助收入	(3,880)	-
其　　他	(102)	6,000
未分配盈餘加徵	48,843	418,342
以前年度所得稅調整	(26,622)	(38,986)
認列於損益之所得稅利益	($ 27,039)	($ 59,984)

我國於 108 年 7 月經總統公布修正產業創新條例，明訂以 107 年度起之未分配盈餘興建或購置特定資產或技術得列為計算未分配盈餘之減除項目，本公司計算未分配盈餘稅時，僅將已實際進行再投資之資本支出金額減除。

此外，本公司亦依台財稅字 10904558730 號令，將 109 年分配之股利或盈餘金額中屬因首次適用 IFRS 9 及 IFRS 15 致 107 年度產生之期初保留盈餘淨增加數者，列為 107 年度未分配盈餘之減除項目。

(二)當期所得稅資產與負債

	109年12月31日	108年12月31日
當期所得稅資產	$ -	$ -
當期所得稅負債		
應付所得稅	$ 108,164	$ 278,669

(三)遞延所得稅資產與負債之構成項目如下：

	109年12月31日	108年12月31日
遞延所得稅資產（負債）		
退休金費用超限數	$ 32,000	$ 58,000
長期投資未實現減損損失	547,000	552,000
存貨未實現跌價損失	28,000	88,000
閒置資產價值減損損失	17,000	18,000
虧損扣抵	254,000	-
其　　他	103,573	147,000
遞延所得稅負債		
土地增值稅準備	(131,132)	(131,132)
	$ 850,441	$ 731,868
遞延所得稅資產 - 非流動	$ 981,573	$ 863,000
遞延所得稅淨負債 - 非流動	(131,132)	(131,132)
	$ 850,441	$ 731,868

(四)截至 109 年 12 月 31 日，本公司得用以扣抵以後年度所得額之虧損扣抵稅額如下：

	109年12月31日
虧損扣抵	
119 年度到期	$ 254,000

(五)華新麗華公司歷年度之營利事業所得稅結算申報案，業經稅捐稽徵機關核定至 106 年度。

二三、每股純益

用以計算每股純益之分子及分母揭露如下：

	109年度			108年度		
	金額（分子）歸屬於本公司股東稅後	股數（分母）（仟股）	每股純益（元）歸屬於本公司股東稅後	金額（分子）歸屬於本公司股東稅後	股數（分母）（仟股）	每股純益（元）歸屬於本公司股東稅後
基本每股純益						
屬於普通股股東之本期純益	$6,691,149	3,276,128	$ 2.04	$3,149,679	3,326,000	$ 0.95
具稀釋作用潛在普通股之影響						
員工酬勞	-	4,100		-	4,136	
	$6,691,149	3,280,228	$ 2.04	$3,149,679	3,330,136	$ 0.95

二四、營業租賃協議

營業租賃係出租本公司所擁有之投資性不動產，租賃期間為 5 至 10 年，並有延展 10 年租期之選擇權。所有營業租賃合約均包括於承租人行使續租權時，依市場租金行情調整租金之條款。承租人於租賃期間結束時，對該不動產不具有優惠承購權。

截至 109 年及 108 年 12 月 31 日止，本公司因營業租賃合約所收取之保證金（帳列其他非流動負債）分別為 170,228 仟元及 170,550 仟元。

截至 109 年 12 月 31 日止，本公司不可取消營業租賃應收款之未來最低租賃給付總額如下：

	金額
110 年度	$ 697,193
111 年度至 115 年度	1,331,348
	$ 2,028,541

二五、資本風險管理

本公司之資本風險管理係以確保具有必要之財務資源及營運計畫，以支應未來 12 個月所需之營運資金，資本支出、債務償還及股利支出等。

本公司資本結構係由本公司之淨債務（即借款減除現金及約當現金）及權益（即股本、資本公積、保留盈餘及其他權益項目）組成。

本公司主要管理階層每季重新檢視集團資本結構，其檢視內容包括考量各類資本之成本及相關風險。本公司依據主要管理階層之建議，將藉由支付股利、發行新股、買回股份及發行新債或償付舊債等方式平衡其整體資本結構。

二六、金融工具

(一)公允價值資訊 - 非按公允價值衡量之金融工具

本公司管理階層認為非按公允價值衡量之金融資產及金融負債之帳面價值趨近其公允價值。

(二)公允價值資訊 - 以重複性基礎按公允價值衡量之金融工具

1.公允價值層級

109 年 12 月 31 日

	第 1 等級	第 2 等級	第 3 等級	合計
透過損益按公允價值衡量之金融資產				
衍生工具（未指定避險）	$ 66,059	$ -	$ -	$ 66,059
公司債券	-	-	5,683,859	5,683,859
	$ 66,059	$ -	$ 5,683,859	$ 5,749,918
透過其他綜合損益按公允價值衡量之金融資產				
權益工具投資				
- 國內上市（櫃）有價證券	$ 6,475,588	$ -	$ -	$ 6,475,588
- 國內非上市（櫃）有價證券	-	-	307,641	307,641
合計	$ 6,475,588	$ -	$ 307,641	$ 6,783,229
透過損益按公允價值衡量之金融負債				
衍生工具（未指定避險）	$ -	$ 15,839	$ -	$ 15,839
避險之衍生性金融負債	-	165,774	-	165,774
	$ -	$ 181,613	$ -	$ 181,613

108 年 12 月 31 日

	第 1 等 級	第 2 等 級	第 3 等 級	合 計
透過損益按公允價值衡量之金融資產				
衍生工具（未指定避險）	$ 39,088	$ 13,501	$ -	$ 52,589
透過其他綜合損益按公允價值衡量之金融資產				
權益工具投資				
- 國內上市（櫃）有價證券	$ 4,729,384	$ -	$ -	$ 4,729,384
- 國內非上市（櫃）有價證券	-	-	318,073	318,073
合 計	$ 4,729,384	$ -	$ 318,073	$ 5,047,457
透過損益按公允價值衡量之金融負債				
避險之衍生性金融負債	$ -	$ 55,402	$ -	$ 55,402

1.109 及 108 年度無第 1 等級與第 2 等級公允價值衡量間移轉之情形。

2.採第 3 等級公允價值變動之金融資產，除認列於其他綜合損益之公允價值變動外，未有其他調整項目。

3.第 2 等級公允價值衡量之評價技術及輸入值

金融工具類別	評價技術及輸入值
衍生工具 - 遠期外匯合約	現金流量折現法：按期末之可觀察遠期匯率及合約所訂匯率估計未來現金流量，並以可反映各交易對方信用風險之折現率分別折現。
衍生工具 - 匯率交換合約	現金流量折現法：按期末之可觀察遠期匯率及合約所訂匯率估計未來現金流量，並以可反映各交易對方信用風險之折現率分別折現。

4.第 3 等級公允價值衡量之評價技術及輸入值

金融工具類別	評價技術及輸入值
國內外非上市（櫃）權益投資	市場法：按期末可觀察類比公司之市場公允價值，並以被投資公司本益比及市價 / 淨值比予以調整。
衍生工具 - 選擇權	選擇權訂價模式：採用之重大不可觀察輸入值為可類比公司之股價波動度。
混合工具 - 公司債	現金流量折現法：按合約所訂之利率估計未來現金流量，並以可反映各交易對方信用風險之折現率分別折現。

(三)金融工具之種類

	109年12月31日	108年12月31日
金融資產		
按攤銷後成本衡量之金融資產		
現金及約當現金	$ 4,511,090	$ 1,284,354
合約資產-流動	12,937	331,195
應收票據及帳款（含關係人）	2,613,004	2,657,946
其他應收款	271,722	2,555,588
長期應收款（含關係人）	5,349,885	-
存出保證金	26,913	59,779

(接次頁)

(承前頁)

	109年12月31日	108年12月31日
透過損益按公允價值衡量之金融資產（流動及非流動）	$ 5,749,918	$ 52,589
透過其他綜合損益按公允價值衡量之金融資產	6,783,229	5,047,457
金融負債		
透過損益按公允價值衡量之金融負債（流動及非流動）	15,839	-
避險之衍生金融負債（流動及非流動）	165,774	55,402
按攤銷後成本衡量		
短期借款	6,591,019	9,350,000
應付帳款	2,522,328	2,499,976
其他應付款	8,009,712	6,865,271
長期借款（含 1 年內到期）	37,140,014	23,000,000
存入保證金（帳列其他非流動負債）	186,325	172,913

(四)財務風險管理目的與政策

本公司主要金融工具包括權益及投資、借款、應收帳款、應付帳款租賃負債等。本公司之財務管理部門係為各業務單位提供服務，統籌協調進入國內與國際金融市場操作，藉由依照風險程度與廣度分析暴險之內部風險報告監督及管理本公司營運有關之財務風險。該等風險包括市場風險、信用風險及流動性風險。

本公司透過衍生金融工具規避暴險，以減輕該等風險之影響。衍生金融工具之運用受本公司董事會通過之政策所規範，其為匯率風險、利率風險、信用風險、衍生金融工具與非衍生金融工具之運用以及剩餘流動資金之投資之書面原則。內部稽核人員持續地針對政策之遵循與暴險額度進行覆核。本公司並未以投機目的而進行金融工具之交易。

1.市場風險

本公司承擔之主要財務風險為外幣匯率變動風險及利率變動風險。本公司以遠期外匯合約及利率交換合約規避因匯率波動以及利率波動產生之風險。

本公司有關金融工具市場風險之暴險及其對該等暴險之管理與衡量方式自前期以來並無改變。

(1)匯率風險

本公司從事外幣交易，因而使本公司產生匯率變動暴險。本公司匯率暴險之管理係於政策許可之範圍內，利用遠期外匯合約管理風險。

本公司透過衍生工具與被避險項目合約條款之配合，以極大化避險有效性。

本公司於資產負債表日非功能性貨幣計價之貨幣性資產與貨幣性負債帳面價值如下：

資　產	109年12月31日	108年12月31日
美　金	$ 2,098,969	$ 1,190,790
日　圓	27,663	30,990
歐　元	428,652	315,247
新　幣	-	2,066
港　幣	7,365	9,290
澳　幣	12,493	1,946
人 民 幣	5	5,232

	109年12月31日	108年12月31日
負　　債		
美　　金	$ 11,564,577	$ 5,594,702
歐　　元	159	-
瑞士法郎	549	526
日　　圓	1,108	-

本公司於資產負債表日具匯率風險暴險之衍生工具合約金額如下：

	109年12月31日	108年12月31日
資　　產		
美　　元	$ 7,556,970	$ 4,542,621
負　　債		
美　　元	284,800	1,499,000
歐　　元	232,966	-

敏感度分析

本公司主要受到美元匯率波動之影響。

下表詳細說明當新台幣（功能性貨幣）對各攸關外幣之匯率增加及減少 1%時，本公司之敏感度分析。敏感度分析僅包括流通在外之外幣貨幣性項目，並將其期末之換算以新台幣匯率變動 1%予以調整。

	美元之影響	
	109年度	108年度
損　　益	($ 24,264)	($ 13,603)

(2)利率風險

因本公司利率風險主要來自固定及浮動利率借款。

本公司於資產負債表日受利率暴險之金融資產及金融負債帳面金額如下：

	109年12月31日	108年12月31日
具現金流量利率風險		
- 金融負債	$ 43,731,033	$ 32,350,000

敏感度分析

下列敏感度分析係依金融工具於資產負債表日之利率暴險而決定。對於浮動利率負債，其分析方式係假設資產負債表日流通在外之負債金額於整年度皆流通在外。

若利率上升一個百分點，在所有其他變數維持不變之情況下，本公司 109 及 108 年度之稅前淨利分別減少 437,310 仟元及 323,500 仟元。

避險會計

109 年度

本公司之避險策略係以簽訂遠期外匯合約規避特定外幣收支部位 100%公允價值之匯率暴險，並指定為公允價值避險避險調整數係立即認列於損益，並於綜合損益表中認列於被避險項目相關之項目下。

避險工具	幣別	合約金額	到期期間	遠期價格	單行項目	帳面金額 資產	帳面金額 負債	當期評估避險無效性所採用之避險工具公允價值變動
匯率交換合約	美元兌新台幣	USD 21,000 NTD 607,457	110.1.13	$ 590,058	避險之金融負債	$ -	($ 17,398)	$ -
匯率交換合約	美元兌新台幣	USD 21,000 NTD 607,467	110.1.13	590,058	避險之金融負債	-	(17,409)	-
匯率交換合約	美元兌新台幣	USD 30,000 NTD 867,795	110.1.13	842,940	避險之金融負債	-	(24,855)	-
匯率交換合約	美元兌新台幣	USD 30,000 NTD 867,810	110.1.13	842,940	避險之金融負債	-	(24,870)	-
匯率交換合約	美元兌新台幣	USD 30,000 NTD 867,810	110.1.13	842,940	避險之金融負債	-	(24,870)	-
匯率交換合約	美元兌新台幣	USD 30,000 NTD 867,810	110.1.13	842,940	避險之金融負債	-	(24,870)	-
匯率交換合約	美元兌新台幣	USD 11,000 NTD 318,197	110.1.13	309,078	避險之金融負債	-	(9,119)	-
匯率交換合約	美元兌新台幣	USD 27,000 NTD 781,029	110.1.13	758,646	避險之金融負債	-	(22,383)	-

2.信用風險

信用風險係指交易對方拖欠合約義務而造成集團財務損失之風險。截至資產負債表日，本公司可能因交易對方未履行義務及本公司提供財務保證造成財務損失之最大信用風險暴險主要係來自於：

(1)個體資產負債表所認列之金融資產帳面金額。

(2)本公司提供財務保證而可能須支付之最大金額，不考量發生可能性。

本公司採行之政策係僅與信譽卓著之對象進行交易，並於必要情形下取得足額之擔保以減輕因拖欠所產生財務損失之風險。本公司持續監督信用暴險以及交易對方之信用評等，並將總交易金額分散至各信用評等合格之客戶，並透過每年由複核及核准之交易對方信用額度限額控制信用暴險。

為減輕信用風險，本公司管理階層指派專責團隊負責授信額度之決定、授信核准及其他監控程序以確保逾期應收款項之回收已採取適當行動。此外，本公司於資產負債表日會逐一複核應收款項之可回收金額以確保無法回收之應收款項已提列適當減損損失。據此，本公司管理階層認為本公司之信用風險已顯著減少。

3.流動性風險

本公司係透過管理及維持足夠部位之現金及約當現金以支應集團營運並減輕現金流量波動之影響。本公司管理階層監督銀行融資額度使用狀況並確保借款合約條款之遵循。

(1)本公司已約定還款期間之非衍生性金融負債預定到期如下：

109 年 12 月 31 日

	1年	1至2年	2至5年	5年以上	合計
非衍生金融負債					
浮動利率工具	$ 12,591,019	$ 17,945,144	$ 12,057,100	$ 1,137,770	$ 43,731,033
租賃負債	21,319	12,556	22,822	26,308	83,005
無附息負債	4,084,602	28,216	115,184	-	4,948,002
固定利率工具	5,768,000	-	-	-	5,768,000
	$ 23,184,940	$ 17,985,916	$ 12,195,106	$ 1,164,078	$ 54,530,040

108 年 12 月 31 日

	1年	1至2年	2至5年	5年以上	合計
非衍生金融負債					
浮動利率工具	$ 15,850,000	$ 7,000,000	$ 9,500,000	$ -	$ 32,350,000
租賃負債	20,340	12,699	8,881	4,640	46,560
無附息負債	4,581,474	26,850	119,567	13,469	4,741,360
固定利率工具	4,796,800	-	-	-	4,796,800
	$ 25,248,614	$ 7,039,549	$ 9,628,448	$ 18,109	$ 41,934,720

(2)本公司已約定交割日之衍生性金融工具預定交割日如下：

109 年 12 月 31 日

	需求即付或短於1個月	1至3個月	3個月至1年	1至5年	合計
淨額交割					
金屬期貨合約	($ 5,736)	$ 58,469	$ 13,326	$ -	$ 66,059
遠期外匯合約	(15,524)	-	(315)	-	(15,839)
匯率外匯合約	(165,774)	-	-	-	(165,774)
	($ 187,034)	$ 58,469	$ 13,011	$ -	($ 115,554)

108 年 12 月 31 日

	需求即付或短於1個月	1至3個月	3個月至1年	1至5年	合計
淨額交割					
金屬期貨合約	$ 37,695	$ 6,092	($ 4,699)	$ -	$ 39,088
遠期外匯合約	13,216	-	-	-	13,216
匯率外匯合約	(18,887)	(36,230)	-	-	(55,117)
	$ 32,024	($ 30,138)	($ 4,699)	$ -	($ 2,813)

(五)金融資產移轉資訊

本公司讓售應收帳款之相關資訊如下：

109 年度

交易對象	讓售金額	轉列至其他應收款金額	尚可預支金額	已預支金額	已預支金額年利率(%)
中國信託銀行	$ 137,121	$ 21,266	US$ 2,700	$ -	-

108 年度

交易對象	讓售金額	轉列至其他應收款金額	尚可預支金額	已預支金額	已預支金額年利率(%)
中國信託銀行	$ 162,569	$ 13,636	US$ 2,700	$ -	-

二七、關係人交易

本公司與關係人間之交易如下：

(一)關係人名稱及其關係

關係人名稱	與本公司之關係
華新麗華控股股份有限公司	子公司
華新電通股份有限公司	子公司
金澄建設股份有限公司	子公司
銘懋工業股份有限公司	子公司
東莞華新電線電纜有限公司	子公司
江陰華新特殊合金材料有限公司	子公司
華新特殊鋼有限公司	子公司
常熟華新特殊鋼有限公司	子公司
BORREGO SOLAR SYSTEMS, INC.	子公司
上海華新麗華電力電纜有限公司	子公司
煙台華新不銹鋼有限公司	子公司
PT. Walsin Nickel Industrial Indonesia	子公司
華新科技股份有限公司	關聯企業
華東科技股份有限公司	關聯企業
金鑫投資股份有限公司	關聯企業
常州中鋼精密鍛材有限公司	關聯企業
杭州華新電力線纜有限公司	關聯企業
華科采邑股份有限公司	關聯企業
華邦電子股份有限公司	關聯企業
信昌電子陶瓷股份有限公司	關聯企業
新唐科技股份有限公司	關聯企業
瀚宇彩晶股份有限公司	實質關係人
廣泰金屬工業股份有限公司	實質關係人
瀚宇博德股份有限公司	實質關係人
精成科技股份有限公司	實質關係人
台灣精星科技股份有限公司	實質關係人
好樣本事股份有限公司	實質關係人

(二)銷貨收入

	109年度	108年度
子公司	$ 2,750,804	$ 4,257,414
其他關係人	903,376	958,958
	$ 3,654,180	$ 5,216,372

(三)租賃收入

	109年度	108年度
子公司	$ 240	$ 240
關聯企業	33,658	41,765
其他關係人	993	1,499
	$ 34,891	$ 43,504

(四)進　　貨

	109年度	108年度
子 公 司	$ 8,938	$ 361
其他關係人	3,891	2,676
	$ 12,829	$ 3,037

(五)工程承包

	109年度	108年度
子 公 司	$ -	$ 3,165

(六)管理費用

	109年度	108年度
子 公 司	$ 390	$ 392
關聯企業	12,955	11,232
其他關係人	10,725	12,311
	$ 24,070	$ 23,935

係本公司與關係企業集中辦理股務事宜之股務處理費用分攤，帳列「管理及總務費用」減項。

(七)股利收入

	109年度	108年度
其他關係人		
瀚宇彩晶	$ -	$ 71,188
瀚宇博德	106,722	58,825
其　　他	2,890	4,816
	$ 109,612	$ 134,829

(八)應收票據

非由營業活動所產生

	109年度	108年度
關聯企業		
信昌電子陶瓷	$ 129	$ 28,248
華新科技	856	1,151
	$ 985	$ 29,399

(九)應收帳款

	109年12月31日	108年12月31日
子 公 司		
東莞華新	$ 207,701	$ 955,288
其　　他	95,797	32,741
其他關係人	39,054	26,393
	$ 342,552	$ 1,014,422

(十)應付帳款

	109年12月31日	108年12月31日
其他關係人	$ 684	$ 116

(十一)其他應收款（不含資金貸與）

	109年12月31日	108年12月31日
子 公 司		
華新麗華控股	$ -	$ 2,126,105
關聯企業	9,945	8,784
其他關係人	2,598	2,549
	$ 12,543	$ 2,137,438

(十二)其他應付款（含向關係人借款）

關係人類別／名稱	109年12月31日	108年12月31日
華新麗華控股有限公司	$ -	$ 4,807,792
華新國際投資有限公司	5,698,656	-
華新電通股份有限公司	72,058	-
子 公 司	1,594	1,276
	$ 5,772,308	$ 4,809,068

關係人類別／名稱	109年度	108年度
利息費用		
子 公 司	$ 22,415	$ 87,776

本公司向關係人借款之借款利率與市場利率相當。

(十三)處分不動產、廠房及設備

	109年度		108年度	
關係人類別	處分價款	處分利益	處分價款	處分利益
華新電通	$ 17	$ -	$ -	$ -
信昌電子陶瓷	295	295	278,246	246,877
上海電力電纜	91	91	-	-
	$ 403	$ 386	$ 278,246	$ 246,877

本公司 108 年度處分投資性不動產予信昌電子陶瓷；該處分價格係參考鄰近交易行情及專業估價報告。

(十四)承租協議

帳列項目	關係人類別	109年12月31日	108年12月31日
租賃負債	子 公 司	$ 5,361	$ 10,200

關係人類別	109年度	108年度
利息費用		
子 公 司	$ 152	$ 241

(十五)存入保證金

關係人類別	109年12月31日	108年12月31日
關聯企業	$ 7,225	$ 8,916
其他關係人	282	417
	$ 7,507	$ 9,333

(十六)對關係人放款（含應收利息）

關係人類別／名稱	109年12月31日	108年12月31日
PT. Walsin Nickel Industrial Indonesia	$ 5,349,885	$ -

關係人類別／名稱	109年度	108年度
利息收入		
子公司	$ 127,413	$ -

本公司對上述關係人放款之期間為三年，放款利率與市場利率相當。

(十七)對主要管理階層之獎酬

109 及 108 年度，本公司對董事及主要管理階層之薪酬如下：

	109年度	108年度
短期員工福利	$ 126,999	$ 116,079
退職後福利	1,414	17,594
	$ 128,413	$ 133,673

董事及主要管理階層之薪酬係由薪酬委員會依個人績效及市場趨勢決定之。

二八、質抵押之資產

本公司下列資產業經提供為承包工程之擔保品、進口原物料之關稅擔保：

	109年12月31日	108年12月31日
非流動資產 - 存出保證金	$ 600	$ 34,662

二九、重大或有負債及未認列之合約承諾

除其他附註所述者外，本公司於資產負債表日有下列重大承諾事項及或有事項：

(一)截至 109 年及 108 年 12 月 31 日止，本公司已在銀行開立尚未使用之信用狀情形如下：

	信用狀開立總額（仟元）			
幣別	109年12月31日		108年12月31日	
美金	USD	17,455	USD	20,182
日幣	JPY	108,812	JPY	94,529
歐元	EUR	4,770	EUR	5,277
人民幣	RMB	13,134	RMB	13,134
新台幣	TWD	82,347	TWD	30,799

(二)截至 109 年及 108 年 12 月 31 日止，本公司之或有負債包括押標金及履約保證開立保證函金額分別約新台幣 392,784 仟元、美金 30 仟元及新台幣 336,075 仟元、美金 10 仟元；關稅保證函分別約新台幣 434,000 仟元及新台幣 524,000 仟元。

(三)本公司 109 年及 108 年 12 月 31 日與 ERAMET 及 MITSUBISHI 等金屬公司簽訂之進口銅板合約案，總價款約分別為美金 22,681 仟元及美金 23,404 仟元，截至 109 年及 108 年 12 月 31 日止尚未到貨且屬不可取消之進貨合約。

三十、重大之期後事項

本公司於 110 年 1 月 6 日發行普通股 205,332,690 股受讓東元電機股份有限公司普通股 171,103,730 股，雙方擬透過股份交換進行策略聯盟，深化長期夥伴關係，結合彼此所長，藉以提升雙方競爭力，為共同布局下一代智慧電網、智能製造及新能源產業應用進行策略合作。

另本公司於 110 年 1 月 22 日經董事會決議以不超過交易總金額新台幣 18 億元新增取得東元電機股份有限公司普通股股份。

三一、具重大影響之外幣資產及負債資訊

以下資訊係按本公司功能性貨幣以外之外幣彙總表達，所揭露之匯率係指該等外幣換算至功能性貨幣之匯率。具重大影響之外幣資產及負債如下：

109 年 12 月 31 日

單位：各外幣 / 新台幣仟元

	外幣	匯率	新台幣
金融資產			
貨幣性項目			
美金	$ 73,700	28.4800	$ 2,098,969
日圓	100,120	0.2763	27,663
歐元	12,240	35.0200	428,652
港幣	2,005	3.6730	7,365
澳幣	569	21.9500	12,493
人民幣	1	4.3648	5
採用權益法之投資			
美金	28,042	28.4800	798,648
人民幣	8,344,139	4.3648	36,420,832
印尼盾	4,184,015	0.0020	8,494
金融負債			
貨幣性項目			
美金	406,060	28.4800	11,564,577
日圓	4,011	0.2763	1,108
歐元	5	35.0200	159
瑞士法郎	17	32.3050	549

108 年 12 月 31 日

單位：各外幣 / 新台幣仟元

	外幣	匯率	新台幣
金融資產			
貨幣性項目			
美金	$ 39,719	29.9800	$ 1,190,790
日圓	112,281	0.2760	30,990
歐元	9,385	33.5900	315,247
新幣	93	22.2800	2,066
港幣	2,414	3.8490	9,290
澳幣	93	21.0050	1,946
人民幣	1,218	4.2973	5,232
採用權益法之投資			
美金	54,416	29.9800	1,631,377
人民幣	8,385,241	4.2973	36,034,149
印尼盾	83,955	0.0022	183

	外幣	匯率	新台幣
金融負債			
貨幣性項目			
美金	$ 186,614	29.9800	$ 5,594,702
瑞士法郎	17	30.9250	526

本公司於 109 及 108 年度外幣兌換損益已實現及未實現分別為利益 73,937 仟元及利益 61,396 仟元，由於外幣交易及集團個體之功能性貨幣種類繁多，故無法按各重大影響之外幣別揭露兌換損益。

三二、附註揭露事項

(一)重大交易事項及(二)轉投資事業相關資訊：

編號	項目	說明
1	資金貸與他人。	附表一
2	為他人背書保證。	無
3	期末持有有價證券情形。	附表二
4	累積買進或賣出同一有價證券之金額達新台幣 3 億元或實收資本額 20%以上。	附表三
5	取得不動產之金額達新台幣 3 億元或實收資本額 20%以上。	無
6	處分不動產之金額達新台幣 3 億元或實收資本額 20%上。	無
7	與關係人進、銷貨之金額達新台幣 1 億元或實收資本額 20%以上。	附表四
8	應收關係人款項達新台幣 1 億元或實收資本額 20%以上。	附表五
9	從事衍生工具交易。	詳附註七及十六
10	被投資公司資訊。	詳附表六

(三)大陸投資資訊：

編號	項目	說明
1	大陸被投資公司名稱、主要營業項目、實收資本額、投資方式、資金匯出入情形、持股比例、投資損益、期末投資帳面金額、已匯回投資損益及赴大陸地區投資限額。	詳附表七
2	與大陸被投資公司直接或間接經由第三地區所發生下列之重大交易事項，及其價格、付款條件、未實現損益： (1)進貨金額及百分比與相關應付款項之期末餘額及百分比。 (2)銷貨金額及百分比與相關應收款項之期末餘額及百分比。 (3)財產交易金額及其所產生之損益數額。 (4)票據背書保證或提供擔保品之期末餘額及其目的。 (5)資金融通之最高餘額、期末餘額、利率區間及當期利息總額。 (6)其他對當期損益或財務狀況有重大影響之交易事項，如勞務之提供或收受等。	詳附表七

(四)主要股東資訊：股權比例達 5%以上之股東名稱、持股數額及比例。（附表八）

三三、營運部門財務資訊

本公司已於合併財務報告揭露營運部門資訊，本個體財務報告不另行揭露相關資訊。

華新麗華股份有限公司
資金貸與他人
民國 109 年度

附表一

編號	貸出資金之公司	貸與對象	往來科目	是否為關係人	本期最高餘額	期末餘額	實際動支	
0	華新麗華股份有限公司	PT. Walsin Nickel Industrial Indonesia	其他應收款	是	$ 16,809,300 (USD 570,000)	$ 16,233,600 (USD 570,000)	$ 5,340,000 (USD 187,500)	

註 1：華新麗華股份有限公司其直接及間接持有表決權股份未達 100%之子公司，資金貸與總限額以貸出公司最近期合併財務報表中歸屬於母公司權益之 40%為限。
(1)對單一企業資金貸與之最高限額之計算如下：
華新鎳業公司 = $84,468,235×40% = $33,787,294 (USD1,186,352)
(2)資金融通最高限額之計算如下：
華新麗華股份有限公司資金融通最高限額 = $84,468,235×40% = $33,787,294 (USD1,186,352)
註 2：除另予註明美金 (USD) 外，餘皆為新台幣。
註 3：109 年 12 月 31 日美金兌換新台幣為 1：28.48。

華新麗華股份有限公司
持有有價證券情形
民國 109 年 12 月 31 日

附表二

持有之公司	有價證券種類及名稱	與有價證券發行人之關係	帳列科目	
華新麗華股份有限公司	股票			
	瀚宇彩晶股份有限公司	本公司為該公司董事	透過其他綜合損益按公允價值衡量之金融資產 - 非流動	
	瀚宇博德股份有限公司	無	透過其他綜合損益按公允價值衡量之金融資產 - 非流動	
	東元電機股份有限公司	無	透過其他綜合損益按公允價值衡量之金融資產 - 非流動	
	廣泰金屬工業股份有限公司	本公司為該公司董事	透過其他綜合損益按公允價值衡量之金融資產 - 非流動	
	台灣海底電纜股份有限公司 (原壹柒聯合貿易股份有限公司)	本公司為該公司董事	透過其他綜合損益按公允價值衡量之金融資產 - 非流動	
	環宇投資股份有限公司	本公司為該公司董事	透過其他綜合損益按公允價值衡量之金融資產 - 非流動	
	普訊創業投資股份有限公司	無	透過其他綜合損益按公允價值衡量之金融資產 - 非流動	
	全球創業投資股份有限公司	無	透過其他綜合損益按公允價值衡量之金融資產 - 非流動	
	華寶保種育種股份有限公司	本公司為該公司監察人	透過其他綜合損益按公允價值衡量之金融資產 - 非流動	

單位：新台幣仟元 / 美金仟元

	利率區間 %	資金貸與性質	業務往來金額	有短期融通資金必要之原因	提列備抵呆帳金額	擔保品 名稱	擔保品 價值	對個別對象資金貸與限額（註1）	資金貸與總限額（註1）
	3.50%	係營運資金融通	$ -	營運週轉及購置設備	$ -	無	$ -	$ 33,787,294 (USD 1,186,352)	$ 33,787,294 (USD 1,186,352)

單位：新台幣仟元

	期末 股數 / 單位數	期末 帳面金額	期末 持股比例 %	期末 公允價值	備註
	299,632,180	$ 3,685,476	9.90	$ 3,685,476	
	63,753,952	2,763,734	12.06	2,763,734	
	954,000	26,378	0.05	26,378	
	9,631,802	210,382	9.39	210,382	
	30,000	184	6.67	184	
	5,221,228	50,078	2.97	50,078	
	380,477	5,949	1.91	5,949	
	1,400,000	11,128	1.16	11,128	
	3,000,000	29,920	15.00	29,920	

華新麗華股份有限公司
累積買進或賣出同一有價證券之金額達新台幣 3 億元或實收資本額 20%以上
民國 109 年度

附表三

買、賣之公司	有價證券種類及名稱	帳列科目	交易對象	關係	期初		
					股數	金額	
華新麗華股份有限公司	股票 華新麗華控股有限公司	採用權益法之投資	投入資本	本公司之子公司	320,230,393	$ 20,054,589	
	股票 PT. Walsin Nickel Industrial Indonesia	採用權益法之投資	投入資本	本公司之子公司	-	-	
	股票 華新特殊鋼控股有限公司	採用權益法之投資	投入資本 / 減資	本公司之子公司	505,903,187	11,007,234	
	公司債 Golden Harbour International Pte. Ltd.	透過損益按公允價值衡量之金融資產	Golden Harbour International Pte. Ltd.	無	非股份制	-	

註 1：含本期現金增資認股、減資退股、認列投資損益及未依持股比例認股之權益變動調整數等。
註 2：含評價損益調整。

華新麗華股份有限公司
與關係人進、銷貨之金額達新台幣 1 億元或實收資本額 20%以上
民國 109 年度

附表四

進（銷）貨之公司	交易對象	關係	交易		
			進（銷）貨	金額	
華新麗華股份有限公司	東莞華新電線電纜有限公司	本公司間接持股 100% 之子公司	銷貨	($ 2,482,034)	
	廣泰金屬工業股份有限公司	本公司為該公司董事	銷貨	(903,376)	
	江陰華新特殊合金材料有限公司	本公司間接持股 100% 之子公司	銷貨	(200,926)	

單位：新台幣仟元

	買入		賣出				期末	
	股數	金額	股數	售價	帳面成本	處分損益	股數	金額
	163,000,000	$6,081,203 (註1)	-	$ -	$ -	$ -	483,230,393	$ 26,135,792
	500,000	1,306,341 (註1)	-	-	-	-	500,000	1,306,341
	20,000,000	569,400 (註1)	240,000,000	-	6,945,453 (註1)	-	285,903,187	4,631,181
	非股份制	5,683,859 (註2)	-	-	-	-	非股份制	5,683,859

單位：新台幣仟元

	情形		交易條件與一般交易不同之情形及原因		應收(付)票據、帳款		備註
	佔總進(銷)貨之比率%	授信期間	單價	授信期間	餘額	佔總應收(付)票據、帳款之比率%	
	(4)	依當地市場行情訂定，交易條件與一般客戶相類似	類似	類似	$ 207,701	8	
	(1)	依當地市場行情訂定，交易條件與一般客戶相類似	類似	類似	39,054	1	
	-	依當地市場行情訂定，交易條件與一般客戶相類似	類似	類似	99,820	4	

華新麗華股份有限公司
應收關係人款項達新台幣 1 億元或實收資本額 20%以上
民國 109 年 12 月 31 日

附表五

帳列應收款項之公司	交易對象	關係	應收關係人款項餘額	
華新麗華股份有限公司	東莞華新電線電纜有限公司	本公司間接持股 100%之子公司	應收帳款 $ 207,701	
華新麗華股份有限公司	PT. Walsin Nickel Industrial Indonesia	直接投資 50%之子公司	其他應收款 $ 5,349,885	

華新麗華股份有限公司
被投資公司名稱、所在地區.....等相關資訊
民國 109 年度

附表六

1.本公司具有控制能力或重大影響力之被投資公司資訊：

投資公司名稱	被投資公司名稱	所在地區	主要營業項目	
華新麗華股份有限公司	華新麗華控股有限公司	Vistra Corporate Services Centre Wickhams Cay II, Road Town, Tortola, VG1110 British Virgin Islands	投資控股	
	華新特殊鋼控股有限公司	Vistra Corporate Services Centre Wickhams Cay II, Road Town, Tortola, VG1110 British Virgin Islands	投資控股	
	探微科技股份有限公司	桃園市楊梅區高山里高獅路 566 號	微機電晶圓代工	
	Ace Result Global Limited	Vistra Corporate Services Centre Wickhams Cay II, Road Town, Tortola, VG1110 British Virgin Islands	投資控股	
	Energy Pilot Limited	Vistra Corporate Services Centre Wickhams Cay II, Road Town, Tortola, VG1110 British Virgin Islands	投資控股	
	Market Pilot Limited	Vistra Corporate Services Centre Wickhams Cay II, Road Town, Tortola, VG1110 British Virgin Islands	投資控股	
	銘懋工業股份有限公司	台北市信義區松智路 1 號 25 樓	太陽能發電系統之經營、設計及安裝等	
	華拓綠資源股份有限公司	台南市鹽水區八德路 47 號	廢棄物清理、資源回收與水泥製品相關產業	
	金澄建設股份有限公司	台北市中山區敬業一路 192 號 5 樓	投資興建國民住宅、商業大樓出售、出租設計及承辦室內裝修業務	

單位：新台幣仟元

週轉率	逾期應收關係人款項 金額	逾期應收關係人款項 處理方式	應收關係人款項期後收回金額	提列備抵呆帳金額
4.27	$ -	-	$ 174,724	$ -
-	-	-	-	-

單位：新台幣仟元

原始投資金額 本期期末	原始投資金額 去年年底	期末持有 股數	期末持有 比率%	期末持有 帳面金額	被投資公司本期損益	本期認列之投資損益	備註
$14,760,298	$ 9,861,333	483,230,393	100.00	$26,135,792	$ 958,095	$ 963,213	
12,724,589	19,281,719	285,903,187	100.00	4,631,181	365,570	365,570	
-	750,000	-	-	-	(50)	(50)	(註 1)
1,587,416	1,587,416	44,739,988	100.00	339,349	29,383	29,383	
-	562,829	-	-	-	9,331	9,331	(註 2)
-	3,799,884	-	-	-	(1,004)	(1,004)	(註 3)
180,368	180,368	26,565,000	100.00	334,644	38,121	38,121	
10,000	10,000	1,000,000	100.00	8,837	(732)	(732)	
611,688	611,688	515,699,455	99.22	6,452,096	720,099	714,449	

投資公司名稱	被投資公司名稱	所在地區	主要營業項目	
	華新電通股份有限公司	台北市信義區松智路 1 號 25 樓	機電工程、通訊工程、電力工程	
	華新力寶工業公司	Jl. MH. Thamrin Blok A1-1, Delta Silicon Industrial Park, Lippo Cikarang, Bekasi, Indonesia	銅線線材	
	PT. Walsin Lippo Kabel	Jl. Jati 3 Blok J7/5, Newton Techno Park, Serang, Cikarang Selatan, Bekasi, Jawa Barat	電力電纜	
	Joint Success Enterprises Limited	Vistra Corporate Services Centre Wickhams Cay II, Road Town, Tortola, VG1110 British Virgin Islands	投資控股	
	金鑫投資股份有限公司	台北市信義區松智路 1 號 26 樓	一般投資業務	
	華科采邑股份有限公司	台北市中山區遼寧街 199 巷 5 號 1 樓	投資控股及集團企業之管理服務	
	漢友創業投資股份有限公司	台北市大安區敦化南路二段 76 號 4 樓	從事創業投資業務、提供企劃、諮詢、參與經營及管理、及其他經政府核准辦理之業務。	
	華邦電子股份有限公司	台中市大雅區科雅一路 8 號	積體電路、各種半導體零組件及其他系統產品之研究開發生產及銷售。	
	華東科技股份有限公司	高雄市高雄加工出口區北一路 18 號	半導體之製造、銷售及測試業務	
	華新科技股份有限公司	台北市信義區松智路 1 號 24 樓	生產陶瓷電阻及積層電容，並投入多項新產品之研究開發、如晶片電阻、氧化鋅電阻及負溫度熱敏電阻等。	
	寶德電化材科技股份有限公司	台北市松山區復興北路 337 號 13 樓	基本化學工業及能源技術服務業	
	PT. Walsin Nickel Industrial Indonesia	Gedung Wisma Mulia LT. 41 JL Jend Gatot Subroto NO. 42 Kuningan Barat Mmpang Prapatan Kota ADM. Jakarta Selatan Dki Jakarta	鎳生鐵之製造買賣	

註 1： 探微科技股份有限公司於 109 年 6 月 5 日辦理清算完成。
註 2： Energy Pilot Limited 於 109 年 9 月 3 日辦理清算完成。
註 3： Market Pilot Limited 於 109 年 12 月 9 日辦理清算完成。

	原始投資金額		期末持有			被投資公司本期損益	本期認列之投資損益	備註
	本期期末	去年年底	股數	比率%	帳面金額			
	$ 270,034	$ 66,406	29,854,246	99.51	$ 340,934	$ 3,385	$ 3,373	
	481,663	481,663	10,500	70.00	783,754	23,311	16,317	
	11,656	11,656	1,050,000	70.00	8,916	12,617	8,832	
	1,164,273	1,164,273	36,058,184	49.05	5,319,464	1,398,647	647,736	
	2,237,969	2,237,969	179,468,270	37.00	6,002,698	196,303	62,125	
	457,610	457,610	49,831,505	33.97	1,132,611	54,447	18,496	
	257,860	257,860	26,670,699	26.67	185,428	(39,579)	(10,556)	
	7,429,920	7,429,920	883,848,423	22.21	14,595,661	1,359,787	302,009	
	1,185,854	1,185,854	109,628,376	21.65	2,601,028	254,887	57,735	
	1,649,039	1,649,039	88,902,325	18.30	7,068,731	6,638,742	1,216,721	
	2,945,925	2,945,925	318,522,792	22.46	-	-	-	
	1,509,171	-	500,000	50.00	1,306,341	(38,694)	(134,405)	

華新麗華股份有限公司
大陸轉投資事業資訊之彙總揭露
民國 109 年度

附表七

1.本公司大陸被投資公司名稱、主要營業項目、實收資本額、投資方式、資金匯出入情形、持股比例、投資損益、投資帳面價值、已匯回投資損益及赴大陸地區投資限額：

大陸被投資公司名稱	主要營業項目	實收資本額	投資方式（註1）	本期期初自台灣匯出累積投資金額	本期匯出或匯出
江陰華新鋼纜有限公司	鋼纜	$ 599,600 (USD 20,000)	(二)	$ 780,709 (USD 26,041) (註2)	$ - -
上海華新麗華電力電纜有限公司	電力電纜	445,057 (USD 15,627)	(二)	425,947 (USD 14,956) (註3)	- -
杭州華新電力線纜有限公司	電力電纜	4,616,038 (USD 162,080)	(二)	2,592,591 (USD 91,032) (註4)	- -
華新（中國）投資有限公司	投資	2,238,528 (USD 78,600)	(二)	2,238,528 (USD 78,600) (註5)	- -
常熟華新特殊鋼有限公司	特殊鋼管	2,762,560 (USD 97,000)	(二)	2,762,560 (USD 97,000) (註6)	- -
上海白鶴華新麗華特殊鋼製品有限公司	不銹鋼材料	484,160 (USD 17,000) (註7)	(二)	1,110,720 (USD 39,000) (註8)	- -
東莞華新電線電纜有限公司	裸銅纜、裸銅線	740,480 (USD 26,000)	(二)	740,480 (USD 26,000) (註9)	- -
江陰華新特殊合金材料有限公司	冷軋不銹鋼及扁軋製品	1,395,520 (USD 49,000)	(二)	1,395,520 (USD 49,000) (註10)	- -
西安華新金屬製品有限公司（註13）	特殊鋼中厚板之研發、生產、銷售	1,576,368 (USD 55,350)	(二)	289,072 (USD 10,150)	569,600 (USD 20,000)
煙台華新不銹鋼有限公司	電子元器件專用材料、新型合金材料製造及銷售	7,833,851 (USD 275,065) (註11)	(二)	3,785,761 (USD 132,927)	
華新麗華（常州）投資有限公司（註16）	貿易及投資	- USD -	(二)	1,395,520 (USD 49,000)	- -
常州中鋼精密鍛材有限公司	鈦、鎳合金、特殊合金工模具鋼及有色鍛材等相關產品	1,241,728 (USD 43,600)	(二)	372,518 (USD 13,080)	- -
西安華新聯合科技有限公司（註17）	光電及電子材料、元器件	- USD -	(二)	2,846,804 (USD 99,958)	- -
南京台灣名品城管理有限公司	企業、物業管理,各類廣告信息諮詢	28,480 (USD 1,000)	(二)	28,480 (USD 1,000)	- -
西安綠晶科技有限公司（註13）	大陽能硅片、電池片及模組	- USD -	(三)	569,600 (USD 20,000)	- -
陝西天宏硅材料有限責任公司	多晶矽	5,237,808 (RMB 1,200,000)	(二)	- USD -	- -
江蘇台灣名品城開發有限公司	南京台灣名品城開發項目及經營管理	43,648 (RMB 10,000)	(二)	8,658 (USD 304)	- -

(接次頁)

單位：新台幣仟元 / 美金仟元 / 人民幣仟元

	收回投資金額 收回	本期期末自台灣匯出累積投資金額	被投資公司本期損益	本公司直接或間接投資之持股比例%	本期認列投資損益（註16）	期末投資帳面價值	截至本期止已匯回台灣之投資收益
	$ -	$ 741,648	$ 78,641	100.00	$ 78,641	$ 791,974	無
	-	(USD 26,041)					
		（註2）					
	-	425,947	81,268	95.71	77,779	1,039,962	無
	-	(USD 14,956)					
		（註3）					
	-	2,592,591	120,666	38.93	46,975	535,121	無
	-	(USD 91,032)					
		（註4）					
	-	2,238,528	295,662	100.00	295,662	4,184,463	無
	-	USD 78,600					
		（註5）					
	-	2,762,560	202,980	100.00	202,980	664,403	無
	-	(USD 97,000)					
		（註6）					
	-	1,110,720	(7,998)	100.00	(7,998)	221,053	無
	-	(USD 39,000)					
		（註8）					
	-	740,480	88,040	100.00	88,040	1,652,987	無
	-	(USD 26,000)					
		（註9）					
	-	1,395,520	124,794	100.00	124,794	1,676,841	無
	-	(USD 49,000)					
		（註10）					
	-	858,672	(10,711)	100.00	(10,711)	(756,737)	無
	-	(USD 30,150)					
	-	3,785,761	23,076	100.00	23,076	3,305,803	無
	-	(USD 132,927)					
	1,395,520	-	16,373	-	16,373	-	無
	(USD 49,000)	USD -					
	-	372,518	1,522	30.00	459	379,846	$ 869,210
	-	(USD 13,080)					(USD 30,520)
	2,846,804	-	(681)	-	(681)	-	無
	(USD 99,958)	USD -					
	-	28,480	(52,663)	100.00	(52,663)	(433,097)	無
	-	(USD 1,000)					
	569,600	-	-	-	-	-	無
	(USD 20,000)	USD -					
	-	-	(2,768,581)	19.00	-	-	無
	-	USD -				（註12）	
	-	8,658	257	20.00	124	9,280	無
	-	(USD 304)					

(承前頁)

大陸被投資公司名稱	主要營業項目	實收資本額	投資方式（註1）	本期期初自台灣匯出累積投資金額	本期匯出或匯出
陝西電子信息集團光電科技有限公司（註 14）	通信電子設備及電子元件材料	$ 679,156 (RMB 155,597)	(二)	$ - RMB -	$ - -
華新（南京）置業開發有限公司	大樓及工業廠房興建及租售等	1,424,000 (USD 50,000)	(二)	1,418,304 (USD 49,800) （註 15）	- -
南京華新物業管理有限公司	物業管理、企業管理諮詢及房屋租賃等	4,365 (RMB 1,000)	(二)	- RMB -	- -
好樣華采南京文化藝術有限公司	組織文化藝術交流活動、演出、文化藝術經紀代理等	6,547 (RMB 1,500)	(二)	- RMB -	- -
好樣聚落南京商業管理有限公司（註 18）	商業管理、食品銷售、餐飲服務及其他日用百貨等產品銷售	- RMB -	(二)	- RMB -	- -

2.本公司赴大陸地區投資限額：

本期期末累計自台灣匯出赴大陸地區投資金額	經濟部投審會核准投資金額	依經濟部投審會規定赴大陸地區投資限額
NT$16,241,859 仟元 (US$ 570,290 仟元)	NT$18,412,647 仟元 (US$646,511 仟元)	不適用（註 23）

註 1：投資方式區分為下列三種，標示種類如下：
(一)直接赴大陸地區從事投資。
(二)透過第三地區公司再投資大陸公司。
(三)其他方式。

註 2：包含透過華新（中國）投資有限公司之投資 USD7,563 仟元。

註 3：包含透過華新（中國）投資有限公司之投資 USD7,929 仟元。

註 4：包含透過華新（中國）投資有限公司之投資 USD2,800 仟元及其受配東莞華新電線電纜有限公司、江陰華新鋼纜有限公司、上海華新麗華電力電纜有限公司及杭州華新電力線纜有限公司股利 USD22,730 仟元投資。

註 5：包含華新（中國）投資有限公司應付華新麗華控股有限公司之款項轉增資 USD28,600 仟元。

註 6：包含透過華新特殊鋼有限公司之投資 USD8,000 仟元及其受配常熟華新特殊鋼有限公司及上海白鶴華新麗華特殊鋼製品有限公司股利 USD42,000 仟元投資。

註 7：係含減資彌補虧損 USD22,000 仟元。

註 8：包含透過華新（中國）投資有限公司之投資 USD4,800 仟元。

註 9：係透過華新（中國）投資有限公司之投資。

註 10：係透過華新（中國）投資有限公司之投資 USD4,500 仟元及以華新（中國）投資有限公司之自有資金投資 USD4,500 仟元。

註 11：包含以上海白鶴華新麗華特殊鋼製品有限公司，常州武進大眾鋼鐵有限公司及常熟華新特殊鋼有限公司之自有資金投資 RMB578,796 仟元及透過常州武進大眾鋼鐵有限公司之投資 RMB3,750 仟元。另再與煙台黃海鋼鐵有限公司、煙台大眾資源再生有限公司合併後之投資 USD32,927 仟元。

單位：新台幣仟元 / 美金仟元 / 人民幣仟元

	收回投資金額	本期期末自台灣匯出累積投資金額	被投資公司本期損益	本公司直接或間接投資之持股比例%	本期認列投資損益（註16）	期末投資帳面價值	截至本期止已匯回台灣之投資收益
	收回						
	$ -	$ -	$ 19,455	6.02	$ -	$ 95,101	無
	-	RMB -					
	-	1,418,304	1,398,820	99.60	1,393,263	9,893,857	無
	-	(USD 49,800)					
		（註15）					
	-	-	(1,400)	99.60	(1,393)	851	無
	-	RMB -					
	-	-	(4,685)	99.60	(4,668)	(8,673)	無
	-	RMB -					
	-	-	(5,298)	99.60	(5,276)	-	無
	-	RMB -					

註 12：係以西安綠晶科技有限公司之自有資金投資 RMB228,000 仟元及公允價值調整。
註 13：係西安華新金屬製品有限公司吸收合併西安綠晶科技有限公司及西安華新光電有限公司。
註 14：自陝西光電科技有限公司更名為陝西電子信息集團光電科技有限公司。
註 15：係透過子公司 Joint Success Enterprises Limited 歷年經核准投資相關之金額。
註 16：華新麗華（常州）有限公司於 109 年 10 月 19 日辦理清算完成。
註 17：西安華新聯合科技有限公司於 109 年 12 月 7 日辦理清算完成。
註 18：好樣聚落南京商業管理有限公司於 109 年 12 月 7 日辦理清算完成。
註 19：除另予註明美金（USD）、人民幣（RMB）外，餘皆為新台幣。
註 20：109 年度美金、人民幣兌換新台幣分別為 1：28.48、1：4.36484；109 年度美金、人民幣兌換新台幣之平均匯率分別為 1：29.549、1：4.28608。
註 21：本期認列投資損益基礎為經與中華民國會計師事務所有合作關係之國際性會計師事務所核閱之財務報告。
註 22：赴大陸地區投資限額：
本公司已取得經濟部工業局核准之營運總部證明文件，不受「在大陸地區從事投資或技術合作審查原則」規定之限制。

3.本公司與大陸投資公司直接或間接經由第三地區事業所發生之重大交易事項：

關係人名稱	本公司與關係人之關係	交易類型	金額	佔進、銷貨科目百分比%
東莞華新電線電纜有限公司	本公司間接持股 100%之子公司	銷貨	($ 2,482,034)	(4)
江陰華新特殊合金材料有限公司	本公司間接持股 100%之子公司	銷貨	(200,926)	-
常熟華新特殊鋼有限公司	本公司間接持股 100%之子公司	銷貨	(47,457)	-
上海華新麗華電力電纜有限公司	本公司間接持股 100%之子公司	銷貨	(1,733)	-
煙台華新不銹鋼有限公司	本公司間接持股 100%之子公司	銷貨	(18,654)	-

華新麗華股份有限公司
主要股東資訊
民國 109 年 12 月 31 日

附表八

主要股東名稱	股份	
	持有股數	持股比例
渣打國際商業銀行營業部受託保管利國皇家銀行（新加坡）有限公司投資專戶	247,025,000	7.65%
華邦電子股份有限公司	222,000,000	6.88%
金鑫投資股份有限公司	220,011,000	6.81%

註 1：本表主要股東資訊係由集保公司以當季季底最後一個營業日，計算股東持有公司已完成無實體登錄交付（含庫藏股）之普通股及特別股合計達 5%以上資料。本公司合併財務報告所記載股本與實際已完成無實體登錄交付股數，可能因編製計算基礎不同或有差異。

註 2：上開資料如屬股東將持股交付信託，係以受託人開立信託專戶之委託人個別分戶揭示。至於股東依據證券交易法令辦理持股超過 10%之內部人股權申報，其持股包括本人持股加計其交付信託且對信託財產具有運用決定權股份等，有關內部人股權申報資料請參閱公開資訊觀測站。

單位：新台幣仟元

	交易條件			應收（付）票據、帳款		未實現損（益）
	價格	付款條件	與一般交易之比較	餘額	百分比%	
	依當地市場行情訂定，交易條件與一般客戶相類似	依當地市場行情訂定，交易條件與一般客戶相類似	類似	$ 207,701	8	$ -
	依當地市場行情訂定，交易條件與一般客戶相類似	依當地市場行情訂定，交易條件與一般客戶相類似	類似	99,820	4	(1,800)
	依當地市場行情訂定，交易條件與一般客戶相類似	依當地市場行情訂定，交易條件與一般客戶相類似	類似	7,732	-	(1,331)
	依當地市場行情訂定，交易條件與一般客戶相類似	依當地市場行情訂定，交易條件與一般客戶相類似	類似	-	-	-
	依當地市場行情訂定，交易條件與一般客戶相類似	依當地市場行情訂定，交易條件與一般客戶相類似	類似	-	-	-

六、公司及其關係企業最近年度及截至年報刊印日止，如有發生財務週轉困難情事，應列明其對本公司財務狀況之影響：無

柒 財務狀況及財務績效之檢討分析與風險事項

一、財務狀況

單位：新台幣仟元

項目＼年度	108 年	109 年	差異	
			增(減)金額	變動比例%
流動資產	60,789,794	56,176,808	(4,612,986)	(7.59)
不動產、廠房及設備	27,845,109	34,294,221	6,449,112	23.16
無形資產	168,134	175,000	6,866	4.08
其他資產	49,263,365	60,917,977	11,654,612	23.66
資產總額	138,066,402	151,564,006	13,497,604	9.78
流動負債	40,743,553	31,458,157	(9,285,396)	(22.79)
非流動負債	18,756,735	32,825,019	14,068,284	75.00
負債總額	59,500,288	64,283,176	4,782,888	8.04
股本	33,260,002	32,260,002	(1,000,000)	(3.01)
資本公積	16,055,238	15,690,406	(364,832)	(2.27)
保留盈餘	31,179,511	36,330,187	5,150,676	16.52

註：最近二年度資產、負債及股東權益發生重大變動項目（前後期變動達百分之二十以上，且變動金額達新台幣一千萬元者）之主要原因及其影響及未來因應計畫：

1.原因：

(1)不動產、廠房及設備較 108 年增加，主係建造廠房與購置機器設備所致。

(2)其他資產較 108 年增加，主係取得公司債、瀚宇彩晶股份有限公司以及瀚宇博德股份有限公司股票，以及認列採用權益法之投資金額增加所致。

(3)流動負債較 108 年減少、非流動負債較 108 年增加，主係短期借款減少、長期借款增加所致。

2.影響：無。

3.未來因應計畫：繼續強化管理營運資金及資產負債結構。

二、財務績效

單位：新台幣仟元

項目 \ 年度	108 年	109 年	差異	
			增(減)金額	變動比例%
營業收入	134,804,405	112,546,603	(22,257,802)	(16.51)
營業成本	125,413,839	100,078,265	(25,335,574)	(20.20)
營業毛利	9,390,566	12,468,338	3,077,772	32.78
營業費用	5,331,092	5,083,276	(247,816)	(4.65)
營業利益	4,059,474	7,385,062	3,325,588	81.92
營業外收入及支出	680,793	1,865,603	1,184,810	174.03
稅前淨利	4,740,267	9,250,665	4,510,398	95.15
所得稅費用	956,943	2,244,864	1,287,921	134.59
本期淨利	3,783,324	7,005,801	3,222,477	85.18

一、最近二年度增減比例變動分析說明（增減變動達百分之二十以上者）

1.109 年營業成本減少，主係因製造部門出售南京有色股權及疫情影響銷量，成本減少 264 億；另商貿地產部門認列「璟園」第三期銷售，成本增加 15 億。

2.109 年營業毛利增加，主係商貿地產部門認列「璟園」第三期銷售獲利所致，製造部門相較前一年度則持平。

3.109 年營業外收入及支出增加，主係權益法收益增加。

4.109 年所得稅費用增加，主係商貿地產部門認列「璟園」第三期銷售獲利所致。

二、公司主要營業內容改變之原因：無。

三、預期未來一年度銷售數量及其依據與預期銷售數量得以持續成長或衰退之主要影響因素：

1.預期未來一年度銷售數量：

110 年主要產品的預估銷量(單位：公噸)

裸銅線	210,730
電線電纜	44,882
鋼絞線	101,329
不銹鋼條棒	500,688
不銹鋼鋼捲	300,000
無縫鋼管	15,000

2.預期未來一年度銷售數量之依據及對公司未來財務業務之可能影響及因應計畫：

參閱本年報「伍、營運概況」的內容說明。

三、現金流量

(一)本年度現金流量變動情形分析：

單位：新台幣仟元

期初現金餘額	全年來自營業活動淨現金流量	全年來自投資活動淨現金流量	全年來自籌資活動淨現金流量	匯率變動影響數	現金剩餘(不足)數額	備註
11,753,006	7,147,930	(12,665,921)	5,610,868	98,525	11,944,408	

本期現金流量變動情形分析：
1.營運活動現金流入，主係本期獲利所致。
2.投資活動現金流出，主係取得公司債以及購置不動產、廠房及設備所致。
3.籌資活動現金流入，主係舉借借款所致。
4.全年淨流入 191,402 仟元，期末現金餘額 11,944,408 仟元。

(二)現金不足額之補救措施及流動性分析：不適用。

(三)未來一年現金流動性分析：

單位：新台幣仟元

期初現金餘額	全年來自營業活動淨現金流量	全年來自投資活動淨現金流量	全年來自籌資活動淨現金流量	匯率變動影響數	現金剩餘(不足)數額	備註
11,944,408	8,437,310	(19,469,948)	4,993,654	0	5,905,424	

現金流量變動情形分析：
1.營業活動現金流入，主係本業預估獲利流入。
2.投資活動現金流出，主係策略專案投資項目，不銹鋼新增資本支出與例行性設備汰舊換新，及南京置業 AB 二期建構成本投入等。
3.籌資活動現金流入，主係預估新增借款。

四、最近年度重大資本支出對財務業務之影響：

(一)重大資本支出之運用情形及資金來源：

單位：新台幣佰萬元

計劃項目	資金來源	實際或預計完工日期	投資額	實際或預定資金運用情形				
				108 年	109 年	110 年	111 年	112 年
煙台建廠案	營運資金	112 年 10 月	7,995	53	594	4,147	3,041	160
鎳業建廠案	營運資金	110 年 12 月	10,380	-	6,851	2,481	1,048	-
高效工廠建廠案	營運資金	112 年 8 月	4,260	-	27	1,991	1,922	320

(二)預期可產生收益：

1.建置煙台軋鋼廠及盤元廠，有助於擴大規模經濟，並提升產品品質以符合高端客戶品質要求。

2.於印尼投資興建鎳生鐵廠及配套電廠，規劃每月達產 3,000 噸鎳金屬，可讓本公司穩定掌握上游原料供應，並為本公司挹注獲利。

3.建置高效工廠，透過智慧製造、先進倉儲物流，以深化製造服務價值一體化整合製造系統，藉此打造難以模仿的競爭力。

五、最近年度轉投資政策、其獲利或虧損之主要原因、改善計劃及未來一年投資計劃：

(一)最近年度轉投資政策及獲利或虧損情形：

1.合併公司現有轉投資範圍主要為 DRAM、面板、被動原件等產業。

2.合併公司 109 年度認列採權益法之關聯企業利益約新台幣 16.96 億元，因所屬產業整體市況回溫，採權益法認列之關聯企業獲利較 108 年度成長。

(二)獲利主要原因：

主要來自於認列華邦電子股份有限公司及華新科技股份有限公司等公司之利益。

(三)未來一年投資計畫：

持續聚焦核心事業之上下游整合，並審慎評估投資計劃。

六、風險事項應分析評估最近年度及截至年報刊印日止之下列事項：

(一)利率、匯率變動、通貨膨脹情形對公司損益之影響及未來因應措施：

影響項目	影響	因應措施
利率變動	109 年淨利息費用(利息費用減利息收入)約為新台幣 2.78 億元。	依據年度預算資金需求規劃，適時配置資金來源及成本。
匯率變動	109 年匯兌利益約為新台幣 0.75 億元。(含外匯衍生性商品交易損益)	公司針對外幣部位將利用市場工具(例如遠期外匯合約等)進行避險。
通貨膨脹	公司營業產品非為一般民生消費性產品，因此通貨膨脹對公司並無具體影響。	無

(二)從事高風險、高槓桿投資、資金貸與他人、背書保證及衍生性商品交易之政策、獲利或虧損之主要原因及未來因應措施：

項　目	政　　策	獲利或虧損主要原因	未來因應措施
高風險、高槓桿投資	公司不從事高風險、高槓桿投資操作。	無	無
資金貸與他人	依公司「資金貸與他人管理辦法」執行	無	無
背書保證	依公司「背書保證管理辦法」執行	無	無
衍生性商品交易	本公司從事衍生性商品主要以營運及投資活動相關(外匯、非鐵金屬)之避險性交易為主，非鐵金屬為因應原物料價格波動之特性，得於授權部位及風險管控下進行非避險交易。其授權依公司「衍生性商品交易處理程序」辦理。	無	無

(三)未來研發計畫及預計投入之研發費用：各事業群之研發計劃已於營運概況中之業務內容陳述說明，風險屬低度，請參閱本年報「伍、營運概況　一、業務內容　(三)技術及研發概況」。

(四)國內外重要政策及法律變動對公司財務業務之影響及因應措施：無

(五)科技改變及產業變化對公司財務業務之影響及因應措施：

為達成智能製造(工業 4.0)的終極目標，華新已開始推動新的製造執行系統(MES: Manufacturing Execution System) 與企業資源規劃 (ERP: Enterprise Resource Planning)，朝虛實整合系統(CPS: Cyber-Physical System)邁進。透過雲端化、元件化、參數化的設計來保有彈性與速度，以確保未來與供應鏈整合的能力。

因應華新推動工業 4.0 所面臨的資訊安全風險，本公司已於資訊中心下成立專責組織 -「大數據與資訊安全處」，負責規劃、協調與執行資訊安全措施，並定期向資訊技術督導委員會(IT Steering Committee) 報告資訊安全管理相關事項。三年來持續提升資訊安全管理機制，製修資安政策以及規範通訊、存取等行為準則，強化端點、伺服器、應用系統與網路保護能力，並導入外部專業 (如經濟部工業局與資策會資訊安全檢測服務)，以達到維護本公司營業資訊等機敏性資料之機密性、完整性與可用性的目標。未來工作重點為保護智財權與先進產線系統以及建構快速回應資安事件的能力。

(六)企業形象改變對企業危機管理之影響及因應措施：無

(七)進行併購之預期效益及可能風險及因應措施：無

(八)擴充廠房之預期效益及可能風險及因應措施：華新與集團公司之廠房擴充皆經過審慎的評估過程，重大資本支出亦需提報董事會審議，已考量投資效益與可能風險。

(九)進貨或銷貨集中所面臨之風險及因應措施：無

(十)董事或持股超過百分之十之大股東，股權之大量移轉或更換對公司之影響、風險及因應措施：無。

(十一)經營權之改變對公司之影響、風險及因應措施：無

(十二)最近年度及截至年報刊印日止，公司及公司董事、總經理、持股比例超過百分之十之大股東及從屬公司已判決確定或尚在繫屬中之重大訴訟、非訟或行政爭訟事件：無

(十三)其他重要風險及因應措施：

1.本公司之關鍵績效指標：

(1)財務指標：企業財務結構之最適化及銀行融資合約限制之控管

比率	公式	目標 KPI	109 年度	108 年度
流動比率	流動資產 / 流動負債	>=100%	178.57%	149.20%
負債淨值比率	淨負債(總負債-現金及約當現金) / 有形淨值	<=120%	60.09%	60.90%
利息保障倍數	(稅前損益+折舊+攤銷+利息費用) / 利息費用	>=150%	2,265.19%	1,335.70%
有形淨值	股東權益-無形資產	>=新台幣 550 億元	871 億元	784 億元

(2)績效指標：股東權益報酬率，未計利息、稅項、折舊及攤銷前的利潤

比率	公式	109 年	108 年
權益報酬率	稅後損益 / 平均權益總額	8.44%	4.79%
未計利息、稅項、折舊及攤銷前的利潤	息稅前利潤 + 折舊攤銷	新台幣 12,232 佰萬元	新台幣 7,475 佰萬元

七、其他重大事項：無

捌 特別記載事項

一、關係企業相關資料

(一)關係企業

1.華新麗華股份有限公司之關係企業圖(109/12/31)

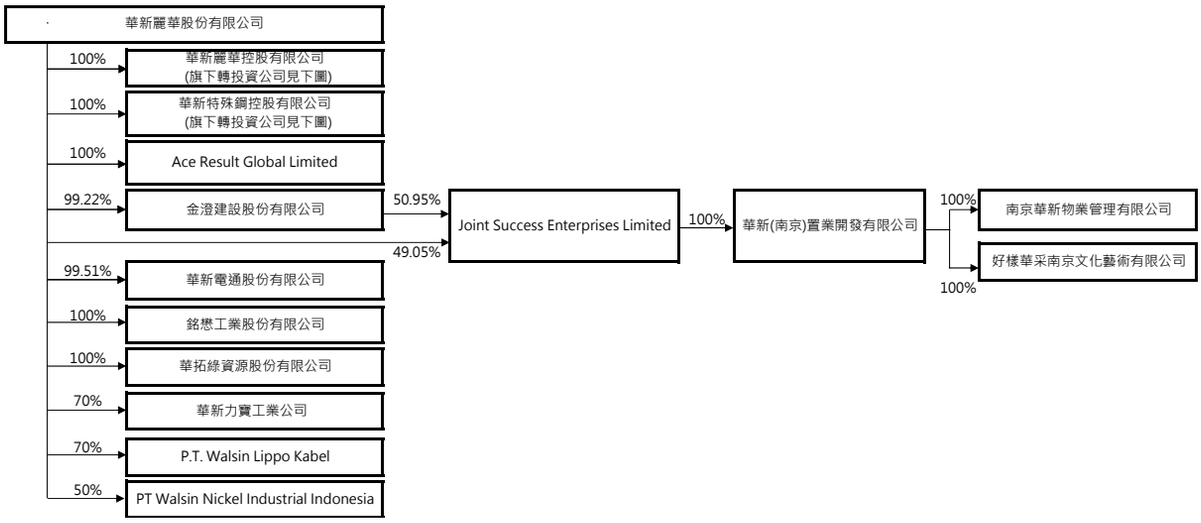

2.華新麗華控股有限公司及華新特殊鋼控股有限公司之關係企業圖(109/12/31)

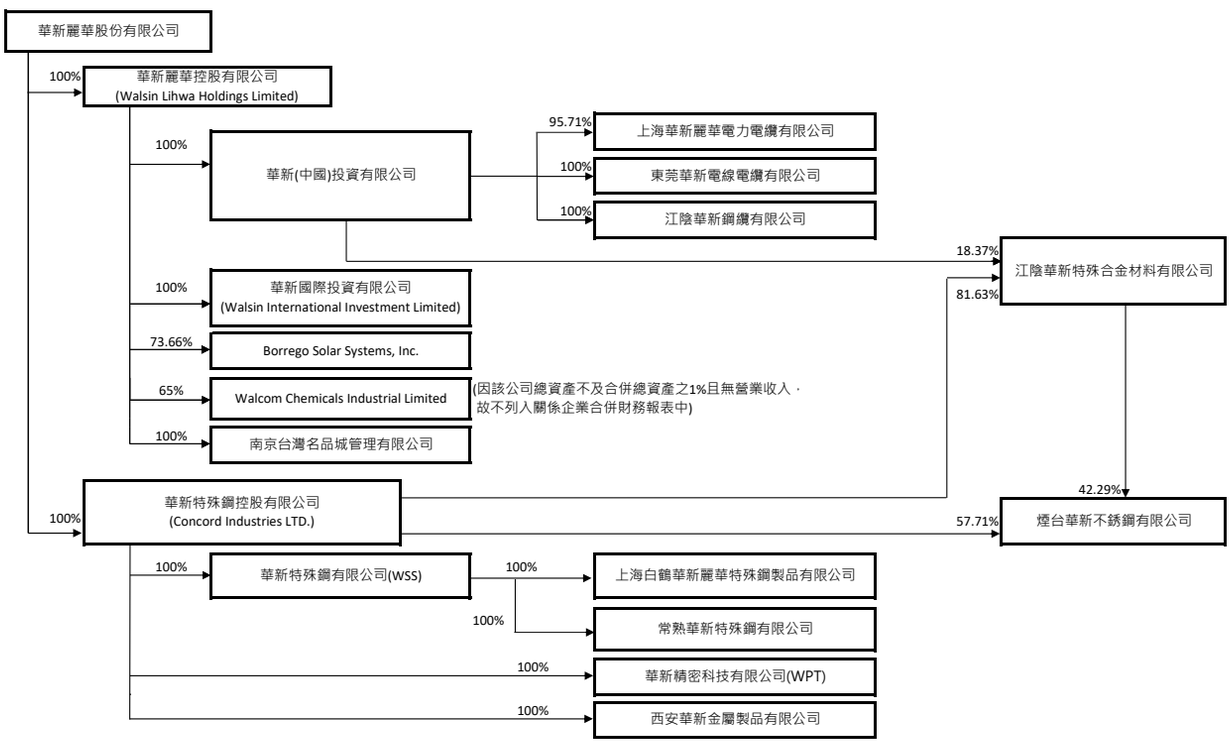

(二)各關係企業基本資料

單位：新台幣仟元 / 外幣仟元

企業名稱	設立日期	地址	實收資本額	主要營業或生產項目
華新麗華控股有限公司	1992/07/15	Vistra Corporate Services Centre Wickhams Cay II, Road Town, Tortola, VG1110 British Virgin Islands	USD 483,230	投資控股
華新(中國)投資有限公司	1995/11/02	上海市延安西路 2299 號世貿商城塔樓 28F 2804 室	USD 78,600	投資控股
上海華新麗華電力電纜有限公司	1995/03/21	上海市嘉定區南翔鎮瀏翔路 1128 號	USD 15,627	電力電纜
東莞華新電線電纜有限公司	2000/01/26	廣東省東莞市大朗鎮美景西路 680 號	USD 26,000	裸銅線、纜
江陰華新鋼纜有限公司	1992/12/16	江蘇省江陰市濱江西路 679 號	USD 20,000	鋼絞線、鋼絲、鍍鋅鋼絲
華新國際投資有限公司	1993/12/02	Unit 714, 7/F, Miramar Tower, 1-23 Kimberley Road, Tsimshatsui, Kowloon, Hong Kong	HKD 4,303,960	投資
Borrego Solar Systems, Inc.	2002/03/01	6210 Lake Shore Drive San Diego, CA 92119, USA	USD 16,407	太陽能板電力系統組裝
Walcom Chemicals Industrial Limited	1988/12/29	Unit 714, 7/F, Miramar Tower, 1-23 Kimberley Road, Tsimshatsui, Kowloon, Hong Kong	HKD 500	貿易
南京台灣名品城管理有限公司	2010/04/14	江蘇省南京市河西大街 230 號	USD 1,000	企業管理、物業管理、營銷策劃，各類廣告信息諮詢；市場設施租賃及市場經營管理；電子、機械、農副產品、紡織品、工藝品的進出口、佣金代理(拍賣除外)
華新特殊鋼控股有限公司	1992/08/25	Vistra Corporate Services Centre Wickhams Cay II, Road Town, Tortola, VG1110 British Virgin Islands	USD 285,903	投資控股
華新特殊鋼有限公司	1997/08/07	Vistra Corporate Services Centre Wickhams Cay II, Road Town, Tortola, VG1110 British Virgin Islands	USD 101,400	貿易及投資
上海白鶴華新麗華特殊鋼製品有限公司	1997/08/08	上海市青浦區白鶴鎮外青松公路 2402 號	USD 17,000	加工生產不銹鋼法蘭及配件、彎頭、三通及各類接頭、閥門配件、定尺棒材、精密直棒、線材及管類製品
常熟華新特殊鋼有限公司	1997/12/24	江蘇省常熟市海虞鎮海陽路 2 號	USD 97,000	生產銷售特殊鋼管、棒、絲，不銹鋼製管、建築家用五金及暖氣設備
煙台華新不銹鋼有限公司	2007/03/19	山東省煙台經濟技術開發區五指山路 2 號	USD 275,065	研製、生產新型合金材料、碳素鋼、合金鋼、不銹鋼、鋼胚、各類鋼材及鋼鐵製品，銷售公司自產產品；從事新型合金材料、碳素鋼、合金鋼、不銹鋼、鋼胚、各類鋼材及鋼鐵製品的批發業務；從事鋼鐵製品及相關技術進出口。從事廢舊物資的回收、批發業務
江陰華新特殊合金材料有限公司	2005/03/10	江蘇省江陰市濱江西路 677 號	USD 49,000	冷軋不銹鋼及扁軋製品
華新精密科技有限公司	2000/03/15	2115-1, Kawasan Perindustrian air Keroh, Fasa IV, Air Keroh, 75450 Melaka, Malaysia	USD 8,470	不銹鋼壓延薄片

單位：新台幣仟元 / 外幣仟元

企　業　名　稱	設立日期	地　　址	實收資本額	主要營業或生產項目
西安華新金屬製品有限公司	2008/06/20	陝西省西安市高新區錦業一路 29 號龍旗科技園區 A 座 1 層 105 室	USD 55,350	特殊鋼中厚板的研發、生產，銷售本公司自產產品。
Ace Result Global Limited	2014/10/08	Vistra Corporate Services Centre Wickhams Cay II, Road Town, Tortola, VG1110 British Virgin Islands	USD 44,740	投資控股
金澄建設股份有限公司	1973/06/28	台北市中山區敬業一路 192 號 5 樓	NTD 5,197,316	投資興建國民住宅、商業大樓出售、出租設計及承辦室內裝修業務。
Joint Success Enterprises Limited	2004/01/08	Vistra Corporate Services Centre Wickhams Cay II, Road Town, Tortola, VG1110 British Virgin Islands	USD 73,520	投資業務
華新(南京)置業開發有限公司	2005/08/09	江蘇省南京市江東中路 236 號	USD 50,000	從事房地產開發、銷售、租賃、售後服務、物業管理；從事酒店及酒店式公寓管理、諮詢，零售量販、餐飲服務管理諮詢
南京華新物業管理有限公司	2013/01/30	江蘇省南京市建鄴區河西大街 230 號	RMB 1,000	物業管理，停車場管理服務，企業營銷策劃、管理諮詢，自有房屋租賃，建築安裝、裝飾工程，園林綠化設計、施工等
好樣華采南京文化藝術有限公司	2018/07/13	江蘇省南京市建鄴區江東中路 236 號	RMB 1,500	組織文化藝術交流、經紀代理、演出及演出經紀等相關周邊配套業務
華新電通股份有限公司	1995/06/21	台北市信義區松智路 1 號 25 樓	NTD 300,000	太陽能工程、機電工程、電力工程
銘懋工業股份有限公司	1970/10/17	台北市信義區松智路 1 號 25 樓	NTD 265,650	太陽能板電力系統組裝
華拓綠資源股份有限公司	2018/06/06	台南市鹽水區八德路 47 號	NTD 10,000	廢棄物清理、資源回收及水泥、混擬土相關產業
華新力寶工業公司	1991/04/29	Jl. MH. Thamrin Blok A1-1, Delta Silicon Industrial Park, Lippo Cikarang, Bekasi 17550, Indonesia	USD 15,000	鋼線線材
P.T. Walsin Lippo Kabel	1997/12/29	Jl. Jati 3 Blok J7/5, Newton Techno Park, Serang, Cikarang Selatan, Bekasi, Jawa Barat 17550	USD 1,500	無
PT Walsin Nickel Industrial Indonesia	2019/12/19	Gedung Wisma Mulia Lt. 41 Jl Jend Gatot Subroto No.42 Kuningan Barat Mampang Prapatan Kota	USD 100,000	非鐵基本金屬(鎳生鐵)製造業及發電廠等

(三)推定為有控制與從屬關係者其相同股東資料：不適用。

(四)整體關係企業經營業務所涵蓋之行業整體關係企業經營業務所涵蓋之行業主要包括：

1.電線電纜業。

2.不銹鋼業。

3.商貿地產業。

4.一般投資業。

各關係企業主要營業或生產項目，其明細請詳如前揭二、各關係企業基本資料一覽表所示。

關係企業間業務往來分工情形：

各關係企業之業務係各自獨立運作，惟部分關係企業間或有採購、銷售、工程承包及行銷代理服務等交易項目。

(五)各關係企業董事、監察人及總經理資料(109/12/31)

股數：美金仟元或人民幣仟元；股；%

企業名稱	職稱	姓名或代表人	持有股份(出資額)	
			股數	持股比例
華新麗華控股有限公司	董事	華新麗華股份有限公司　代表人：焦佑倫、焦佑慧、潘思如	483,230,393	100.00%
華新(中國)投資有限公司	董事長	曹建華	USD 0	0.00%
	總經理	潘文虎	USD 0	0.00%
	董事	華新麗華控股有限公司　代表人：曹建華、陳震強、潘文虎	USD 78,600	100.00%
	監事	華新麗華控股有限公司　代表人：吳欽生	USD 78,600	100.00%
上海華新麗華電力電纜有限公司	董事長	廖志誠	USD 0	0.00%
	副董事長	陳行	USD 0	0.00%
	總經理	黃仁展	USD 0	0.00%
	董事	上海南翔工業開發區實業有限公司　代表人：陳行、周智敏	USD 671	4.29%
	董事	華新(中國)投資有限公司　代表人：廖志誠、呂錦任、胡為之、楊祥鑫、黃仁展	USD 14,956	95.71%
	監事	華新(中國)投資有限公司　代表人：吳欽生	USD 14,956	95.71%
東莞華新電線電纜有限公司	董事長	廖志誠	USD 0	0.00%
	總經理	吳昌明	USD 0	0.00%
	董事	華新(中國)投資有限公司　代表人：廖志誠、吳昌明、蘭奇威	USD 26,000	100.00%
	監事	華新(中國)投資有限公司　代表人：吳欽生	USD 26,000	100.00%
江陰華新鋼纜有限公司	董事長	廖志誠	USD 0	0.00%
	總經理	路璐	USD 0	0.00%
	董事	華新(中國)投資有限公司　代表人：廖志誠、黃仁展、何心怡	USD 20,000	100.00%
	監事	華新(中國)投資有限公司　代表人：吳欽生	USD 20,000	100.00%
華新國際投資有限公司	董事	華新麗華控股有限公司　代表人：陳震強、潘文虎	4,303,960,202	100.00%
	總經理	焦子頤	0	0.00%
Borrego Solar Systems, Inc.	董事長	張申鼎	0	0.00%
	董事	華新麗華控股有限公司　代表人：張申鼎、王維熊、潘思如	1,460,458	76.36%
	董事	Aaron Stephen Hall	160,774	8.41%
	董事	Michael Adam Hall	90,587	4.74%
	CEO	Michael Adam Hall	90,587	4.74%

企業名稱	職稱	姓名或代表人	持有股份(出資額)	
			股數	持股比例
Walcom Chemicals Industrial Limited	董事	池豪	174,999	35.00%
	董事	梁綺瑩	1	0.00%
	董事	陳永泰	0	0.00%
南京台灣名品城管理有限公司	董事長	焦子頤	USD 0	0.00%
	總經理	周敏	USD 0	0.00%
	董事	華新麗華控股有限公司　代表人：焦子頤、吳學武、周敏	USD 1,000	100.00%
	監事	華新麗華控股有限公司　代表人：吳欽生	USD 1,000	100.00%
華新特殊鋼控股有限公司	董事	華新麗華股份有限公司　代表人：焦佑倫、焦佑慧、潘思如	285,903,187	100.00%
華新特殊鋼有限公司	董事	華新麗華股份有限公司　代表人：焦佑倫、焦佑慧、文德誠	101,400,000	100.00%
上海白鶴華新麗華特殊鋼製品有限公司	董事長	陳震強	USD 0	0.00%
	總經理	許宏生	USD 0	0.00%
	董事	華新特殊鋼有限公司　代表人：陳震強、陳天榮、楊祥鑫	USD 17,000	100.00%
	監事	華新特殊鋼有限公司　代表人：林淑婷	USD 17,000	100.00%
常熟華新特殊鋼有限公司	董事長	阮冰	USD 0	0.00%
	總經理	孫培元	USD 0	0.00%
	董事	華新特殊鋼有限公司　代表人：阮冰、簡定業、何心怡	USD 97,000	100.00%
	監事	華新特殊鋼有限公司　代表人：吳欽生	USD 97,000	100.00%
煙台華新不銹鋼有限公司	董事長	牛繼聖	USD 0	0.00%
	總經理	林淑婷	USD 0	0.00%
	董事	江陰華新特殊合金材料有限公司　代表人：牛繼聖、林淑婷	USD 116,313	42.29%
	董事	華新特鋼控股有限公司　代表人：楊祥鑫	USD 158,753	57.71%
	監事	江陰華新特殊合金材料有限公司　代表人：吳欽生	USD 116,313	42.29%
江陰華新特殊合金材料有限公司	董事長	牛繼聖	USD 0	0.00%
	總經理	林淑婷	USD 0	0.00%
	董事	董事代表人：牛繼聖、楊祥鑫、林淑婷	USD 49,000	100.00%
	監事	監事代表人：吳欽生	USD 49,000	100.00%
華新精密科技有限公司	董事長	陳瑞隆	0	0.00%
	總經理	Pang Boon Wah	0	0.00%
	董事	華新特殊鋼控股有限公司　代表人：陳瑞隆、Pang Boon Wah、賈齊、Goh Lay Hong	32,178,385	100.00%
西安華新金屬製品有限公司	董事長	林淑婷	USD 0	0.00%
	總經理	林淑婷	USD 0	0.00%
	董事	華新特殊鋼控股有限公司 代表人：林淑婷、陳蕾、楊祥鑫	USD 55,350	100.00%
	監事	華新特殊鋼控股有限公司　代表人：潘思如	USD 55,350	100.00%
Ace Result Global Limited	董事	華新麗華股份有限公司　代表人：文德誠、潘思如	44,739,988	100.00%
金澄建設股份有限公司	董事長	洪武雄	392,763	0.08%
	總經理	潘文虎	0	0.00%
	董事	華新麗華股份有限公司　代表人：焦佑鈞、焦佑倫、潘文虎、文德誠	515,699,455	99.22%
	監察人	吳欽生	0	0.00%

企業名稱	職稱	姓名或代表人	持有股份(出資額)	
			股數	持股比例
Joint Success Enterprises Limited	董事	金澄建設股份有限公司　代表人：潘文虎、潘思如、焦佑慧	37,461,816	50.95%
華新(南京)置業開發有限公司	董事長	曹建華	USD 0	0.00%
	副董事長	潘文虎	USD 0	0.00%
	總經理	王維熊	USD 0	0.00%
	董事	Joint Success Enterprises Limited　代表人：曹建華、焦佑倫、潘文虎	USD 50,000	100.00%
	監事	Joint Success Enterprises Limited　代表人：吳欽生	USD 50,000	100.00%
南京華新物業管理有限公司	南京華新物業管理有限公司	焦子頤	RMB 0	0.00%
	總經理	陳林	RMB 0	0.00%
	董事	華新(南京)置業開發有限公司　代表人：焦子頤、潘文虎、蘭奇威	RMB 1,000	100.00%
	監事	華新(南京)置業開發有限公司　代表人：吳欽生	RMB 1,000	100.00%
好樣華采南京文化藝術有限公司	董事長	王維熊	RMB 0	0.00%
	總經理	王金蕙	RMB 0	0.00%
	董事	華新(南京)置業開發有限公司　代表人：王維熊、王金蕙、蘭奇威	RMB 1,500	100.00%
	監事	華新(南京)置業開發有限公司　代表人：潘思如	RMB 1,500	100.00%
華新電通股份有限公司	董事長	文德誠	0	0.00%
	總經理	林育民	0	0.00%
	董事	華新麗華股份有限公司　代表人：文德誠、陳震強、何心怡	29,854,246	99.51%
	監察人	吳欽生	0	0.00%
銘懋工業股份有限公司	董事長	文德誠	0	0.00%
	總經理	文德誠	0	0.00%
	董事	華新麗華股份有限公司　代表人：文德誠、潘思如、楊祥鑫	26,565,000	100.00%
	監察人	華新麗華股份有限公司　代表人：吳欽生	26,565,000	100.00%
華拓綠資源股份有限公司	董事長	文德誠	0	0.00%
	總經理	陳國輝	0	0.00%
	董事	華新麗華股份有限公司　代表人：文德誠、陳國輝、楊祥鑫	1,000,000	100.00%
	監察人	華新麗華股份有限公司 代表人：潘思如	1,000,000	100.00%
華新力寶工業公司	President Commissioner	P.T. Multi Prima Sejahtera, Tbk, 代表人：Rudy Nanggulangi	4,500	30.00%
	Vice President Commissioner	華新麗華股份有限公司　代表人：焦佑倫	10,500	70.00%
	President Director	華新麗華股份有限公司　代表人：歐陽開代	10,500	70.00%
	Vice President Director	P.T. Multi Prima Sejahtera, Tbk, 代表人：Hery Soegiarto	4,500	30.00%
	Director	華新麗華股份有限公司　代表人：潘思如、David Karman、Ardinand Roynald P、Andre Kelsen, Foe	10,500	70.00%

企業名稱	職稱	姓名或代表人	持有股份(出資額)	
			股數	持股比例
P.T. Walsin Lippo Kabel	President Commissioner	P.T. Multi Prima Sejahtera, Tbk, 代表人：Rudy Nanggulangi	450,000	30.00%
	Vice President Commissioner	華新麗華股份有限公司 代表人：焦佑倫	1,050,000	70.00%
	President Director	華新麗華股份有限公司 代表人：歐陽開代	1,050,000	70.00%
	Vice President Director	P.T. Multi Prima Sejahtera, Tbk, 代表人：Hery Soegiarto	450,000	30.00%
	Director	華新麗華股份有限公司 代表人：潘思如、David Karman、Ardinand Roynald P、Andre Kelsen, Foe	1,050,000	70.00%
PT Walsin Nickel Industrial Indonesia	President Commissioner	華新麗華股份有限公司 代表人：何心怡	500,000	50.00%
	Commissioner	Perlux Investment Pte. Ltd. 代表人：梅雄峰	80,000	8.00%
	President Director	華新麗華股份有限公司 代表人：陳震強	500,000	50.00%
	Director	Perlux Investment Pte. Ltd. 代表人：林吉群	80,000	8.00%
	Director	New Hono Investment Pte. Ltd. 代表人：章凡	420,000	42.00%
	Director	華新麗華股份有限公司 代表人：賈齊、Ardinand Roynald P.	500,000	50.00%

(六)各關係企業營運概況

單位：新台幣仟元

企業名稱		資本額	資產總值	負債總額	淨值	營業收入	營業利益(損失)	本期損益	每股盈餘(虧)(元)
華新麗華股份有限公司		32,260,002	140,470,856	56,002,621	84,468,235	64,097,690	2,681,141	6,691,149	2.04
華新麗華控股有限公司(註 1)		13,762,402	34,233,842	7,078,773	27,155,069	32,832,813	1,698,600	958,095	N/A
華新麗華控股有限公司之子公司	華新(中國)投資有限公司	2,238,528	20,562,779	16,378,316	4,184,463	35,577	(45,080)	295,662	N/A
	上海華新麗華電力電纜有限公司	445,057	1,735,552	648,974	1,086,578	1,998,888	76,654	81,268	N/A
	東莞華新電線電纜有限公司	740,480	4,314,372	2,661,385	1,652,987	11,769,105	(27,837)	88,040	N/A
	江陰華新鋼纜有限公司	569,600	2,614,642	1,822,667	791,975	1,790,466	91,363	78,641	N/A
	華新國際投資有限公司	15,808,446	17,004,488	93,133	16,911,355	0	(20,039)	(49,650)	N/A
	Borrego Solar Systems, Inc.	467,280	8,006,015	4,311,690	3,694,325	17,082,387	1,699,177	1,245,256	628.10
	南京台灣名品城有限公司	28,480	89,546	522,642	(433,096)	164,409	(72,045)	(52,663)	N/A
	Walcom Chemicals Industrial Limited	1,925	-	-	-	-	-	-	N/A
華新特殊鋼控股有限公司(註 2)		8,142,523	14,678,978	9,744,263	4,934,715	11,354,500	249,309	365,570	N/A
華新特殊鋼控股有限公司之子公司	江陰華新特殊合金材料有限公司	1,395,520	3,334,800	1,657,958	1,676,842	1,166,359	(26,938)	124,794	N/A
	華新精密科技有限公司	241,226	829,227	95,750	733,477	622,946	57,348	53,760	N/A
	華新特殊鋼有限公司	2,887,872	970,208	604	969,604	0	(45)	194,832	N/A
	常熟華新特殊鋼有限公司	2,762,560	2,747,740	2,083,335	664,405	2,386,051	161,951	202,980	N/A
	上海白鶴華新麗華特殊鋼製品有限公司	484,160	229,651	8,598	221,053	0	(5,210)	(7,998)	N/A
	煙台華新不銹鋼有限公司	7,833,851	8,780,423	5,474,619	3,305,804	9,005,917	34,107	23,076	N/A
	西安華新金屬製品有限公司	1,576,368	2,316	759,053	(756,737)	0	(534)	(10,711)	N/A
Ace Result Global Limited		1,274,195	339,349	0	339,349	0	(50)	29,383	N/A
P.T Walsin Lippo Kabel		42,720	20,714	7,976	12,738	0	289	12,617	8.41
華新電通股份有限公司		300,000	344,091	1,477	342,614	0	(3,052)	3,385	0.11
華新力寶工業公司		427,200	1,313,639	193,990	1,119,649	722,183	82,605	23,311	1,554.07
金澄建設股份有限公司(註 3)		5,197,316	18,450,399	6,726,353	11,724,046	6,262,992	3,204,448	720,099	1.39

單位：新台幣仟元

企業名稱		資本額	資產總值	負債總額	淨值	營業收入	營業利益(損失)	本期損益	每股盈餘(虧)(元)
金澄建設之子公司	Joint Success Enterprises Limited	2,093,850	10,746,293	101,128	10,645,165	0	(1,239)	1,398,647	N/A
	華新(南京)置業開發有限公司	1,424,000	17,368,547	7,435,215	9,933,332	6,143,433	3,211,151	1,398,820	N/A
	南京華新物業管理有限公司	4,365	54,560	53,706	854	110,940	(6,471)	(1,400)	N/A
	好樣華采南京文化藝術有限公司	6,547	2,523	11,231	(8,708)	2,179	(6,400)	(4,685)	N/A
銘懋工業股份有限公司		265,650	882,116	547,472	334,644	79,600	56,216	38,121	1.44
華拓綠資源股份有限公司		10,000	8,838	2	8,836	0	(817)	(732)	(0.73)
PT Walsin Nickel Industrial Indonesia		2,848,000	8,181,424	5,370,718	2,810,706	0	(20,739)	(38,694)	(38.69)

註 1：華新麗華控股有限公司之資產、負債及損益已包括子公司之資產、負債及損益。
註 2：華新特殊鋼控股有限公司之資產、負債及損益已包括子公司之資產、負債及損益。
註 3：金澄建設股份有限公司之損益已包括子公司之損益。
註 4：外幣兌換匯率如下：2020/12/31 美元/新台幣=1：28.48(損益科目兌換率：美元/新台幣 1：29.549)
2020/12/31 人民幣/新台幣=1：4.36484(損益科目兌換率：人民幣/新台幣=1：4.28608)

二、最近年度及截至年報刊印日止，私募有價證券辦理情形：無。

三、最近年度及截至年報刊印止子公司持有或處分本公司股票情形：無。

四、其他必要補充說明事項：無。

五、最近年度及截至年報刊印日止，如發生證交法第三十六條第三項第二款所定對股東權益或證券價格有重大影響之事項：無。

華新麗華股份有限公司

負責人：焦佑倫

■ 電話 02-8726-2211
■ 傳真 02-2720-2234
■ 網址 www.walsin.com

為地球盡一份心力
本印刷品用紙符合FSC環保認證 | 行政院綠色生活環保標章 | 大豆環保油墨印製

WALSIN